



SESEA
Secretaría Ejecutiva
del Sistema Estatal
Anticorrupción

Oficio No. SESEA/ST/349/2022
Hermosillo, Sonora a 13 octubre de 2022
"2022: Año de la Transformación"

L.A.F. José Rene Estrada Félix
Director General de Planeación y Evaluación
Presente.

Por medio de la presente, le envié a usted un cordial saludo y en respuesta a su oficio No. DGPyE 281/2022 y dar cumplimiento al artículo 117 del Reglamento de la Ley de Presupuesto de Egresos, Contabilidad Gubernamental y Gasto Público Estatal, se adjunta la información presupuestal y contable del tercer informe trimestre 2022 de la Secretaría Ejecutiva del Sistema Estatal Anticorrupción.

Así mismo se enviaron al correo electrónico organismos@egresos.sonora.gob.mx

Sin más por el momento, quedo a sus órdenes y agradezco de antemano su atención a la presente.

SECRETARIA DE HACIENDA
SUBSECRETARIA DE EGRESOS
RECIBIDO
13 OCT. 2022
R O
DIRECCION GENERAL DE PLANEACION
Y EVALUACION

ATENTAMENTE



SECRETARIA EJECUTIVA
DEL SISTEMA ESTATAL
ANTICORRUPCIÓN
SONORA

Mtro. Ricardo Orlando Tapia Dávila
Encargado de Despacho de la Secretaría
Ejecutiva del Sistema Estatal Anticorrupción

C.c.p. Archivo.

Secretaría Ejecutiva del Sistema Estatal Anticorrupción
Calle Tehuantepec No. 90, Colonia Centenario, C.P. 83260, Hermosillo, Sonora.
Tel. (662)4-36-08-25



ACTIVO	2022	2021	PASIVO	2022	2021
Activo Circulante			Pasivo Circulante		
Efectivo y Equivalentes	1,646,521.00	271,234.00	Cuentas por Pagar a Corto Plazo	53,521.00	405,537.00
Derechos a Recibir Efectivo o Equivalentes	106,000.00	121,048.00	Documentos por Pagar a Corto Plazo	-	-
Derechos a Recibir Bienes o Servicios	-	-	- Porción a Corto Plazo de la Deuda Pública a Largo Plazo	-	-
Inventarios	-	-	- Títulos y Valores a Corto Plazo	-	-
Almacenes	-	-	- Pasivos Diferidos a Corto Plazo	-	-
Estimación por Pérdida o Deterioro de Activos Circulantes	-	-	- Fondos y Bienes de Terceros en Garantía y/o Administración a Corto Plazo	-	-
Otros Activos Circulantes	-	-	- Provisiones a Corto Plazo	-	-
			- Otros Pasivos a Corto Plazo	-	-
Total de Activos Circulantes	1,752,521.00	392,282.00	Total de Pasivos Circulantes	53,521.00	405,537.00
Activo No Circulante			Pasivo No Circulante		
Inversiones Financieras a Largo Plazo	-	-	Cuentas por Pagar a Largo Plazo	-	-
Derechos a Recibir Efectivo o Equivalentes a Largo Plazo	-	-	Documentos por Pagar a Largo Plazo	-	-
- Bienes Inmuebles, Infraestructura y Construcciones en Proceso	-	-	Deuda Pública a Largo Plazo	-	-
Bienes Muebles	2,600,904.00	2,555,175.00	Pasivos Diferidos a Largo Plazo	-	-
Activos Intangibles	37,672.00	37,672.00	Fondos y Bienes de Terceros en Garantía y/o en Administración a Largo Plazo	-	-
Depreciación, Deterioro y Amortización Acumulada de Bienes	- 2,086,331.00	- 1,651,300.00	Provisiones a Largo Plazo	-	-
Activos Diferidos	-	-			
Estimación por Pérdida o Deterioro de Activos no Circulantes	-	-			
Otros Activos no Circulantes	-	-			
Total de Activos No Circulantes	552,245.00	941,547.00	Total de Pasivos No Circulantes	-	-
Total de Activos	2,304,766.00	1,333,829.00	Total de Pasivo	53,521.00	405,537.00
			Hacienda Pública/Patrimonio		
			Hacienda Pública/Patrimonio Contribuido	-	-
			Aportaciones	-	-
			Donaciones de Capital	-	-
			Actualización de la Hacienda Pública/Patrimonio		
			Hacienda Pública/Patrimonio Generado	2,251,245.00	928,292.00
			Resultados del Ejercicio (Ahorro/ Desahorro)	1,322,953.00	879,252.00
			Resultados de Ejercicios Anteriores	928,292.00	1,807,544.00
			Revalúos	-	-
			Reservas	-	-
			Rectificaciones de Resultados de Ejercicios Anteriores	-	-
			Exceso o Insuficiencia en la Actualización de la Hacienda Pública/Patrimonio	-	-
			Resultado por Posición Monetaria	-	-
			Resultado por Tenencia de Activos no Monetarios	-	-
			Total Hacienda Pública/Patrimonio	2,251,245.00	928,292.00
			Total de Pasivo y Hacienda Pública/Patrimonio	2,304,766.00	1,333,829.00

"Bajo protesta de decir verdad declaramos que los Estados Financieros y sus Notas, son razonablemente correctos y son responsabilidad del emisor"


Elaboró
LCP Maria de los Angeles Vega Ruiz
Directora de la Unidad de Administración

Autorizó
Mtro.. Ricardo Orlando Tapia Davila
Encargado de Despacho de la Secretaría Ejecutiva

Concepto (c)	2022	31 de diciembre de 2021	Concepto (c)	2022	31 de diciembre de 2021
ACTIVO			PASIVO		
Activo Circulante			Activo Circulante		
a. Efectivo y Equivalentes (a=a1+a2+a3+a4+a5+a6+a7)	1,752,521.00	377,234.00	a. Cuentas por Pagar a Corto Plazo (a=a1+a2+a3+a4+a5+a6+a7+a8+a9)	53,521.00	405,537.00
a1) Efectivo	5,000.00	5,000.00	a1) Servicios Personales por Pagar a Corto Plazo		131,050.00
a2) Bancos/Tesorería	1,641,521.00	266,234.00	a2) Proveedores por Pagar a Corto Plazo		
a3) Bancos/Dependencias y Otros			a3) Contratistas por Obras Públicas por Pagar a Corto Plazo		
a4) Inversiones Temporales (Hasta 3 meses)			a4) Participaciones y Aportaciones por Pagar a Corto Plazo		
a5) Fondos con Afectación Específica			a5) Transferencias Otorgadas por Pagar a Corto Plazo		
a6) Depósitos de Fondos de Terceros en Garantía y/o Administración			a6) Intereses, Comisiones y Otros Gastos de la Deuda Pública por Pagar a Corto Plazo		
a7) Otros Efectivos y Equivalentes	106,000.00	106,000.00	a7) Relaciones y Contribuciones por Pagar a Corto Plazo	53,521.00	274,487.00
b. Derechos a Recibir Efectivo o Equivalentes (b=b1+b2+b3+b4+b5+b6+b7)		15,048.00	a8) Devoluciones de la Ley de Ingresos por Pagar a Corto Plazo		
b1) Inversiones Financieras de Corto Plazo			a9) Otras Cuentas por Pagar a Corto Plazo		
b2) Cuentas por Cobrar a Corto Plazo			b. Documentos por Pagar a Corto Plazo (b=b1+b2+b3)		
b3) Deudores Diversos por Cobrar a Corto Plazo			b1) Documentos Comerciales por Pagar a Corto Plazo		
b4) Ingresos por Recuperar a Corto Plazo			b2) Documentos con Contratistas por Obras Públicas por Pagar a Corto Plazo		
b5) Deudores por Anticipos de la Tesorería a Corto Plazo			b3) Otros Documentos por Pagar a Corto Plazo		
b6) Préstamos Otorgados a Corto Plazo			c. Porción a Corto Plazo de la Deuda Pública a Largo Plazo (c=c1+c2)		
b7) Otros Derechos a Recibir Efectivo o Equivalentes a Corto Plazo		15,048.00	c1) Porción a Corto Plazo de la Deuda Pública		
c. Derechos a Recibir Bienes o Servicios (c=c1+c2+c3+c4+c5)			c2) Porción a Corto Plazo de Arrendamiento Financiero		
c1) Anticipo a Proveedores por Adquisición de Bienes y Prestación de Servicios a Corto Plazo			d. Títulos y Valores a Corto Plazo		
c2) Anticipo a Proveedores por Adquisición de Bienes Inmuebles y Muebles a Corto Plazo			e. Pasivos Diferidos a Corto Plazo (e=e1+e2+e3)		
c3) Anticipo a Proveedores por Adquisición de Bienes Intangibles a Corto Plazo			e1) Ingresos Cobrados por Adelantado a Corto Plazo		
c4) Anticipo a Contratistas por Obras Públicas a Corto Plazo			e2) Intereses Cobrados por Adelantado a Corto Plazo		
c5) Otros Derechos a Recibir Bienes o Servicios a Corto Plazo			e3) Otros Pasivos Diferidos a Corto Plazo		
d. Inventarios (d=d1+d2+d3+d4+d5)			f. Fondos y Bienes de Terceros en Garantía y/o Administración a Corto Plazo (f=f1+f2+f3+f4+f5+f6)		
d1) Inventario de Mercancías para Venta			f1) Fondos en Garantía a Corto Plazo		
d2) Inventario de Mercancías Terminadas			f2) Fondos en Administración a Corto Plazo		
d3) Inventario de Mercancías en Proceso de Elaboración			f3) Fondos Contingentes a Corto Plazo		
d4) Inventario de Materias Primas, Materiales y Suministros para Producción			f4) Fondos de Fideicomisos, Mandatos y Contratos Análogos a Corto Plazo		

Concepto (c)	2022	31 de diciembre de 2021	Concepto (c)	2022	31 de diciembre de 2021
d5) Bienes en Tránsito	-	-	f5) Otros Fondos de Terceros en Garantía y/o Administración a Corto Plazo	-	-
e. Almacenes	-	-	f6) Valores y Bienes en Garantía a Corto Plazo	-	-
f. Estimación por Pérdida o Deterioro de Activos Circulantes (f=f1+f2)	-	-	g. Provisiones a Corto Plazo (g=g1+g2+g3)	-	-
f1) Estimaciones para Cuentas Incobrables por Derechos a Recibir Efectivo o Equivalentes	-	-	g1) Provisión para Demandas y Juicios a Corto Plazo	-	-
f2) Estimación por Deterioro de Inventarios	-	-	g2) Provisión para Contingencias a Corto Plazo	-	-
g. Otros Activos Circulantes (g=g1+g2+g3+g4)	-	-	g3) Otras Provisiones a Corto Plazo	-	-
g1) Valores en Garantía	-	-	h. Otros Pasivos a Corto Plazo (h=h1+h2+h3)	-	-
g2) Bienes en Garantía (excluye depósitos de fondos)	-	-	h1) Ingresos por Clasificar	-	-
g3) Bienes Derivados de Embargos, Decomisos, Aseguramientos y Dación en Pago	-	-	h2) Recaudación por Participar	-	-
g4) Adquisición con Fondos de Terceros	-	-	h3) Otros Pasivos Circulantes	-	-
IA. Total de Activos Circulantes (IA = a + b + c + d + e + f + g)	1,752,521.00	392,282.00	IIA. Total de Pasivos Circulantes (IIA = a + b + c + d + e + f + g + h)	53,521.00	405,537.00
Activo No Circulante			Pasivo No Circulante		
a. Inversiones Financieras a Largo Plazo	-	-	a. Cuentas por Pagar a Largo Plazo	-	-
b. Derechos a Recibir Efectivo o Equivalentes a Largo Plazo	-	-	b. Documentos por Pagar a Largo Plazo	-	-
c. Bienes Inmuebles, Infraestructura y Construcciones en Proceso	-	-	c. Deuda Pública a Largo Plazo	-	-
d. Bienes Muebles	2,600,904.00	2,555,175.00	d. Pasivos Diferidos a Largo Plazo	-	-
e. Activos Intangibles	37,672.00	37,672.00	e. Fondos y Bienes de Terceros en Garantía y/o en Administración a Largo Plazo	-	-
f. Depreciación, Deterioro y Amortización Acumulada de Bienes	2,070,461.00	1,639,668.00	f. Provisiones a Largo Plazo	-	-
g. Activos Diferidos	15,870.00	11,632.00	II. Total del Pasivo (II = IIA + IIB)	53,521.00	405,537.00
h. Estimación por Pérdida o Deterioro de Activos no Circulantes	-	-	II. Total de Pasivos No Circulantes (IIB=a + b + c + d + e + f)	-	-
i. Otros Activos no Circulantes	-	-	HACIENDA PÚBLICA/PATRIMONIO	-	-
II. Total de Activos No Circulantes (IB = a + b + c + d + e + f + g + h + i)	552,245.00	941,547.00	IIIA. Hacienda Pública/Patrimonio Contribuido (IIIA = a + b + c)	2,251,245.00	928,292.00
I. Total del Activo (I = IA + IB)	2,304,766.00	1,333,829.00	a. Aportaciones	-	-
			b. Donaciones de Capital	-	-
			c. Actualización de la Hacienda Pública/Patrimonio	-	-
			IIIB. Hacienda Pública/Patrimonio Generado (IIIB = a + b + c + d + e)	1,322,963.00	879,252.00
			a. Resultados del Ejercicio (Ahorro/ Desahorro)	-	-
			b. Resultados de Ejercicios Anteriores	928,292.00	1,807,544.00
			c. Revalúos	-	-
			d. Reservas	-	-
			e. Rectificaciones de Resultados de Ejercicios Anteriores	-	-
			IIIC. Exceso o Insuficiencia en la Actualización de la Hacienda Pública/Patrimonio (IIIC=a+b)	-	-
			a. Resultado por Posición Monetaria	-	-
			b. Resultado por Tenencia de Activos no Monetarios	-	-

Concepto (c)	2022	31 de diciembre de 2021	Concepto (c)	2022	31 de diciembre de 2021
			III. Total Hacienda Pública/Patrimonio (III = IIIA + IIIB + IIIC)	2,251,245.00	928,292.00
			IV. Total del Pasivo y Hacienda Pública/Patrimonio (IV = II+III)	2,304,766.00	1,333,825.00


 Elaboró
 LCP Maria de los Angeles Vega Ruiz
 Directora de la Unidad de Administración


 Autorizó
 Mtro. Ricardo Orlando Tapia Davila
 Encargado de Despacho de la Secretaría Ejecutiva



	2022	2021
INGRESOS Y OTROS BENEFICIOS		
Ingresos de Gestión		
Impuestos	2.00	2.00
Cuotas y Aportaciones de Seguridad Social	-	-
Contribuciones de Mejoras	-	-
Derechos	-	-
Productos	-	-
Aprovechamientos	2.00	2.00
Ingresos por Venta de Bienes y Prestación de Servicios	-	-
Participaciones, Aportaciones, Convenios, Incentivos Derivados de la Colaboración Fiscal, Fondos Distintos de Aportaciones, Transferencias, Asignaciones, Subsidios y Subvenciones, y Pensiones y Jubilaciones	6,405,629.00	12,883,395.00
Participaciones, Aportaciones, Convenios, Incentivos Derivados de la Colaboración Fiscal y Fondos Distintos de Aportaciones	-	-
Transferencias, Asignaciones, Subsidios y Subvenciones, y Pensiones y Jubilaciones	8,405,629.00	12,883,395.00
Otros Ingresos y Beneficios		
Ingresos Financieros	-	-
Incremento por Variación de Inventarios	-	-
Disminución del Exceso de Estimaciones por Pérdida o Deterioro u Obsolescencia	-	-
Disminución del Exceso de Provisiones	-	-
Otros Ingresos y Beneficios Varios	-	-
Total de Ingresos y Otros Beneficios	6,405,631.00	12,883,397.00
GASTOS Y OTRAS PÉRDIDAS		
Gastos de Funcionamiento	4,647,647.00	13,052,681.00
Servicios Personales	2,506,122.00	6,762,704.00
Materiales y Suministros	175,973.00	252,278.00
Servicios Generales	1,965,552.00	6,037,699.00
Transferencias, Asignaciones, Subsidios y Otras Ayudas		
Transferencias Internas y Asignaciones al Sector Público	-	-
Transferencias al Resto del Sector Público	-	-
Subsidios y Subvenciones	-	-
Ayudas Sociales	-	-
Pensiones y Jubilaciones	-	-
Transferencias a Fideicomisos, Mandatos y Contratos Análogos	-	-
Transferencias a la Seguridad Social	-	-
Donativos	-	-
Transferencias al Exterior	-	-
Participaciones y Aportaciones		
Participaciones	-	-
Aportaciones	-	-
Convenios	-	-
Intereses, Comisiones y Otros Gastos de la Deuda Pública		
Intereses de la Deuda Pública	-	-
Comisiones de la Deuda Pública	-	-
Gastos de la Deuda Pública	-	-
Costo por Coberturas	-	-
Apoyos Financieros	-	-
Otros Gastos y Pérdidas Extraordinarias	435,031.00	709,968.00
Estimaciones, Depreciaciones, Deterioros, Obsolescencia y Amortizaciones	435,031.00	709,968.00
Provisiones	-	-
Disminución de Inventarios	-	-
Aumento por Insuficiencia de Estimaciones por Pérdida o Deterioro u Obsolescencia	-	-
Aumento por Insuficiencia de Provisiones	-	-
Otros Gastos	-	-
Inversión Pública		
inversión Pública no Capitalizable	-	-
Total de Gastos y Otras Pérdidas	5,082,678.00	13,762,649.00
Resultados del Ejercicio (Ahorro/Desahorro)	1,322,953.00 -	879,252.00

Bajo protesta de decir verdad declaramos que los Estados Financieros y sus Notas, son razonablemente correctos y son responsabilidad del emisor

Elaboró
LCP María de los Angeles Vega Ruiz
Directora de la Unidad de Administración

Autorizó
Mtro. Ricardo Orlando Tapia Davila
Encargado de Despacho de la Secretaría Ejecutiva



**Estado de Variación en la Hacienda Pública
Del 01 de Enero al 30 de Septiembre de 2022**

(Cifras en Pesos)

INFORME TRIMESTRAL: TERCERO

Concepto	Hacienda Pública / Patrimonio Contribuido	Hacienda Pública / Patrimonio Generado de Ejercicios Anteriores	Hacienda Pública / Patrimonio Generado del Ejercicio	Exceso o Insuficiencia en la Actualización de la Hacienda Pública / Patrimonio	Total
Hacienda Pública / Patrimonio Contribuido Neto de 2021					
Aportaciones					
Donaciones de Capital					
Actualización de la Hacienda Pública/Patrimonio					
Hacienda Pública / Patrimonio Generado Neto de 2021		1,807,544.00	879,252.00		928,292.00
Resultados del Ejercicio (Ahorro/Desahorro)			879,252.00		879,252.00
Resultados de Ejercicios Anteriores		1,807,544.00			1,807,544.00
Revalúos					
Reservas					
Rectificaciones de Resultados de Ejercicios Anteriores					
Exceso o Insuficiencia en la Actualización de la Hacienda Pública / Patrimonio Neto de 2021					
Resultado por Posición Monetaria					
Resultado por Tenencia de Activos no Monetarios					
Hacienda Pública / Patrimonio Neto Final de 2021		1,807,544.00	879,252.00		928,292.00
Cambios en la Hacienda Pública / Patrimonio Contribuido Neto de 2022					
Aportaciones					
Donaciones de Capital					
Actualización de la Hacienda Pública/Patrimonio					
Variaciones de la Hacienda Pública / Patrimonio Generado Neto de 2022		879,252.00	2,202,205.00		1,322,953.00
Resultados del Ejercicio (Ahorro/Desahorro)			1,322,953.00		1,322,953.00
Resultados de Ejercicios Anteriores		879,252.00	879,252.00		
Revalúos					
Reservas					
Rectificaciones de Resultados de Ejercicios Anteriores					
Cambios en el Exceso o Insuficiencia en la Actualización de la Hacienda Pública / Patrimonio Neto de 2022					
Resultado por Posición Monetaria					
Resultado por Tenencia de Activos no Monetarios					
Hacienda Pública / Patrimonio Neto Final de 2022		928,292.00	1,322,953.00		2,251,245.00

Bajo protesta de decir verdad declaramos que los Estados Financieros y sus notas, son razonablemente correctos y son responsabilidad del emisor

Elaboró

LCP Maria de los Angeles Vega Ruiz
Directora de la Unidad de Administración

Autorizó

Mtro. Ricardo Ojando Tapia Davila
Encargado de Despacho de la Secretaría Ejecutiva



SESEA
Secretaría Ejecutiva
del Sistema Estatal
Anticorrupción

SECRETARIA EJECUTIVA DEL SISTEMA ESTATAL ANTICORRUPCION
Estado de Cambios en la Situación Financiera
Del 01 de Enero al 30 de Septiembre de 2022
(Cifras en Pesos)

ETCA-I-05

INFORME TRIMESTRAL: TERCERO

	<u>Origen</u>	<u>Aplicación</u>
Activo		
Activo Circulante	450,079.00	1,421,016.00
Efectivo y Equivalentes	15,048.00	1,375,287.00
Derechos a Recibir Efectivo o Equivalentes		1,375,287.00
Derechos a Recibir Bienes o Servicios	15,048.00	
Inventarios		
Almacenes		
Estimación por Pérdida o Deterioro de Activos Circulantes		
Otros Activos Circulantes		
Activo No Circulante	435,031.00	45,729.00
Inversiones Financieras a Largo Plazo		
Derechos a Recibir Efectivo o Equivalentes a Largo Plazo		
Bienes Inmuebles, Infraestructura y Construcciones en Proceso		
Bienes Muebles		
Activos Intangibles		45,729.00
Depreciación, Deterioro y Amortización Acumulada de Bienes		
Activos Diferidos	435,031.00	
Estimación por Pérdida o Deterioro de Activos no Circulantes		
Otros Activos no Circulantes		
Pasivo	0.00	352,016.00
Pasivo Circulante	0.00	352,016.00
Cuentas por Pagar a Corto Plazo		
Documentos por Pagar a Corto Plazo		352,016.00
Porción a Corto Plazo de la Deuda Pública a Largo Plazo		
Títulos y Valores a Corto Plazo		
Pasivos Diferidos a Corto Plazo		
Fondos y Bienes de Terceros en Garantía y/o Administración a Corto Plazo		
Provisiones a Corto Plazo		
Otros Pasivos a Corto Plazo		
Pasivo No Circulante	0.00	0.00
Cuentas por Pagar a Largo Plazo		
Documentos por Pagar a Largo Plazo		
Deuda Pública a Largo Plazo		
Pasivos Diferidos a Largo Plazo		
Fondos y Bienes de Terceros en Garantía y/o en Administración a Largo Plazo		
Provisiones a Largo Plazo		
HACIENDA PUBLICA/PATRIMONIO	2,202,205.00	879,252.00
Hacienda Pública/Patrimonio Contribuido	0.00	0.00
Aportaciones		
Donaciones de Capital		
Actualización de la Hacienda Pública/Patrimonio		
Hacienda Pública/Patrimonio Generado	2,202,205.00	879,252.00
Resultados del Ejercicio (Ahorro/ Desahorro)	2,202,205.00	879,252.00
Resultados de Ejercicios Anteriores		
Revalúos		879,252.00
Reservas		
Rectificaciones de Resultados de Ejercicios Anteriores		
Excesos o Insuficiencia en la Actualización de la Hacienda Pública/Patrimonio	0.00	0.00
Resultado por Posición Monetaria		
Resultado por Tenencia de Activos no Monetarios		

Bajo protesta de decir verdad declaramos que los Estados Financieros y sus notas, son razonablemente correctos y son responsabilidad del emisor

Elaboró

LCP Maria de los Angeles Vega Ruiz
Directora de la Unidad de Administración

Autorizó

Mtro. Ricardo Orlando Tapia Davila
Encargado de Despacho de la Secretaría Ejecutiva



Concepto	2022	2021
Flujos de Efectivo de las Actividades de Operación		
Origen		
Impuestos	6,405,631.00	12,951,346.00
Cuotas y Aportaciones de Seguridad Social		
Contribuciones de mejoras		
Derechos	2.00	2.00
Productos		
Aprovechamientos		
Ingresos por Venta de Bienes y Prestación de Servicios		
Participaciones, Aportaciones, Convenios, Incentivos Derivados de la Colaboración Fiscal y Fondos Distintos de Aportaciones		
Transferencias, Asignaciones, Subsidios y Subvenciones, y Pensiones y Jubilaciones	6,405,629.00	12,883,395.00
Otros Orígenes de Operación		67,949.00
Aplicación	4,984,615.00	13,052,682.00
Servicios Personales	2,506,122.00	6,762,704.00
Materiales y Suministros	175,973.00	252,279.00
Servicios Generales	1,965,552.00	6,037,699.00
Transferencias Internas y Asignaciones al Sector Público		
Transferencias al resto del Sector Público		
Subsidios y Subvenciones		
Ayudas Sociales		
Pensiones y Jubilaciones		
Transferencias a Fideicomisos, Mandatos y Contratos Análogos		
Transferencias a la Seguridad Social		
Donativos		
Transferencias al Exterior		
Participaciones		
Aportaciones		
Convenios		
Otras Aplicaciones de Operación	336,968.00	0.00
Flujos Netos de Efectivo por Actividades de Operación	1,421,016.00	-101,336.00
Flujos de Efectivo de las Actividades de Inversión		
Origen		
Bienes Inmuebles, Infraestructura y Construcciones en Proceso	0.00	0.00
Bienes Muebles		
Otros Orígenes de Inversión		
Aplicación	45,729.00	0.00
Bienes Inmuebles, Infraestructura y Construcciones en Proceso	45,729.00	
Bienes Muebles		
Otras Aplicaciones de Inversión		
Flujos Netos de Efectivo por Actividades de Inversión	-45,729.00	0.00
Flujo de Efectivo de las Actividades de Financiamiento		
Origen		
Endeudamiento Neto	0.00	0.00
Interno	0.00	0.00
Externo	0.00	0.00
Otros Orígenes de Financiamiento	0.00	0.00
Aplicación	0.00	0.00
Servicios de la Deuda	0.00	0.00
Interno	0.00	0.00
Externo		
Otras Aplicaciones de Financiamiento		
Flujos netos de Efectivo por Actividades de Financiamiento	0.00	0.00
Incremento/Disminución Neta en el Efectivo y Equivalentes al Efectivo	1,375,287.00	-101,336.00
Efectivo y Equivalentes al Efectivo al Inicio del Ejercicio	271,234.00	372,570.00
Efectivo y Equivalentes al Efectivo al Final del Ejercicio	1,646,521.00	271,234.00

Bajo protesta de decir verdad declaramos que los Estados Financieros y sus Notas, son razonablemente correctos y son responsabilidad del emisor

Elaboró
LCP María de los Angeles Vega Ruiz
Directora de la Unidad de Administración

Autorizó
Mtro. Ricardo Orlando Tapia Davila
Encargado de Despacho de la Secretaría Ejecutiva



Estado Analítico del Activo

Del 01 de Enero al 30 de Septiembre de 2022

(Cifras en Pesos)

INFORME TRIMESTRAL: TERCERO

Concepto	Saldo Inicial 1	Cargos del Periodo 2	Abonos del Periodo 3	Saldo Final 4 (1+2-3)	Variación del Periodo (4-1)
ACTIVO	1,333,829.00	5,173,829.00	4,202,892.00	2,304,766.00	970,937.00
<i>Activo Circulante</i>	392,282.00	5,563,131.00	4,202,892.00	1,752,521.00	1,360,239.00
Efectivo y Equivalentes	271,234.00	5,563,131.00	4,187,844.00	1,646,521.00	1,375,287.00
Derechos a Recibir Efectivo o Equivalentes	121,048.00		15,048.00	106,000.00	-15,048.00
Derechos a Recibir Bienes o Servicios				0.00	0.00
Inventarios				0.00	0.00
Almacenes				0.00	0.00
Estimación por Pérdida o Deterioro de Activos Circulantes				0.00	0.00
Otros Activos Circulantes				0.00	0.00
<i>Activo No Circulante</i>	941,547.00	-389,302.00	0.00	552,245.00	-389,302.00
Inversiones Financieras a Largo Plazo				0.00	0.00
Derechos a Recibir Efectivo o Equivalentes a Largo Plazo				0.00	0.00
Bienes Inmuebles, Infraestructura y Construcciones en Proceso				0.00	0.00
Bienes Muebles	2,555,175.00	45,729.00		2,600,904.00	45,729.00
Activos Intangibles	37,672.00			37,672.00	0.00
Depreciación, Deterioro y Amortización Acumulada de Bienes	-1,651,300.00	-435,031.00		-2,086,331.00	-435,031.00
Activos Diferidos				0.00	0.00
Estimación por Pérdida o Deterioro de Activos no Circulantes				0.00	0.00
Otros Activos no Circulantes				0.00	0.00

Bajo protesta de decir verdad declaramos que los Estados Financieros y sus Notas, son razonablemente correctos y son responsabilidad del emisor

Elaboró

LCP Maria de los Angeles Vega Ruiz
Directora de la Unidad de Administración

Autorizó

Mtro. Ricardo Orlando Tapia Davila
Encargado de Despacho de la Secretaría Ejecutiva



SESEA
Secretaría Ejecutiva
del Sistema Estatal
Anticorrupción

SECRETARIA EJECUTIVA DEL SISTEMA ESTATAL ANTICORRUPCION

ETCA-I-08

Estado Analítico de la Deuda y Otros Pasivos

Del 01 de Enero al 30 de Septiembre de 2022

(Cifras en Pesos)

INFORME TRIMESTRAL: TERCERO

DENOMINACIÓN DE LAS DEUDAS	MONEDA DE CONTRATACIÓN	INSTITUCIÓN O PAÍS ACREEDOR	SALDO INICIAL DEL PERIODO	SALDO FINAL DEL PERIODO
DEUDA PÚBLICA				
Corto Plazo				
Deuda Interna			0.00	0.00
Instituciones de Crédito			0.00	0.00
Títulos y Valores				
Arrendamientos Financieros				
Deuda Externa			0.00	0.00
Organismos Financieros Internacionales			0.00	
Deuda Bilateral				
Títulos y Valores				
Arrendamientos Financieros				
<i>Subtotal Corto Plazo</i>			0.00	0.00
Largo Plazo				
Deuda Interna			0.00	0.00
Instituciones de Crédito				
Títulos y Valores				
Arrendamientos Financieros				
Deuda Externa			0.00	0.00
Organismos Financieros Internacionales				
Deuda Bilateral				
Títulos y Valores				
Arrendamientos Financieros				
<i>Subtotal Largo Plazo</i>			0.00	0.00
Otros Pasivos	M.N.	MEXICO	405,537.00	53,521.00
Total Deuda y Otros Pasivos			405,537.00	53,521.00

Bajo protesta de decir verdad declaramos que los Estados Financieros y sus Notas, son razonablemente correctos y son responsabilidad del emisor

Elaboró

LCP Maria de los Angeles Vega Ruiz
Directora de la Unidad de Administración

AutORIZÓ

Mtro. Ricardo Orlando Tapia Davila
Encargado de Despacho de la Secretaría Ejecutiva

INFORME TRIMESTRAL: TERCERO

Denominación de la Deuda Pública y Otros Pasivos (c)	Saldo a 31 de diciembre de 2021 (d)	Disposiciones del Periodo (e)	Amortizaciones del Periodo (f)	Revaluaciones, Reclasificaciones y Otros Ajustes (g)	Saldo Final del Periodo (h) h=d+e+f+g	Pago de Intereses del Periodo (i)	Pago de Comisiones y demás costos asociados durante el Periodo (j)
1. Deuda Pública (1=A+B)							
A. Corto Plazo (A=a1+a2+a3)							
a1) Instituciones de Crédito							
a2) Títulos y Valores							
a3) Arrendamientos Financieros							
B. Largo Plazo (B=b1+b2+b3)							
b1) Instituciones de Crédito							
b2) Títulos y Valores							
b3) Arrendamientos Financieros							
2. Otros Pasivos	405,537.00				53,521.00		
3. Total de la Deuda Pública y Otros Pasivos (3=1+2)	405,537.00				53,521.00		
4. Deuda Contingente 1 (informativo)							
A. Deuda Contingente 1							
B. Deuda Contingente 2							
C. Deuda Contingente XX							
5. Valor de Instrumentos Bono Cupón Cero 2 (informativo)							
A. Instrumento Bono Cupón Cero 1							
B. Instrumento Bono Cupón Cero 2							
C. Instrumento Bono Cupón Cero XX							

Se refiere a cualquier financiamiento sin fuente o garantía de pago definida, que sea asumida de manera solidaria o subsidiaria por las Entidades Federativas con sus Municipios, organismos descentralizados y empresas de participación estatal mayoritaria y fideicomisos, locales o municipales, y por los Municipios con sus respectivos organismos descentralizados y empresas de participación municipal mayoritaria.
Se refiere al valor del Bono Cupón Cero que respalda el pago de los créditos asociados al mismo (Activo).

Obligaciones a Corto Plazo (k)	Monto Contratado (l)	Plazo Pactado (m)	Tasa de Interés (n)	Comisiones y Costos Relacionados (o)	Tasa Efectiva (p)
6. Obligaciones a Corto Plazo (informativo)					
A. Crédito 1					
B. Crédito 2					
C. Crédito XX					

Elaboró
LCP María de los Angeles Vega Ruiz
Directora de la Unidad de Administración

Autorizó
Mtro. Ricardo Orlando Tapia Davila
Encargado de Despacho de la Secretaría Ejecutiva



SESEA
Secretaría Ejecutiva
del Sistema Estatal
Anticorrupción

SECRETARÍA EJECUTIVA DEL SISTEMA ESTATAL ANTICORRUPCIÓN
Informe Analítico de Obligaciones Diferentes de Financiamientos – LDF
Del 01 de Enero al 30 de Septiembre de 2022
(CIFRAS EN PESOS)

ETCA-I-10

INFORME TRIMESTRAL: TERCERO

Denominación de las Obligaciones Diferentes de Financiamiento (c)	Fecha del Contrato (d)	Fecha de inicio de operación del proyecto (e)	Fecha de vencimiento (f)	Monto de la inversión pactado (g)	Plazo pactado (h)	Monto promedio mensual del pago de la contraprestación (i)	Monto promedio mensual del pago de la contraprestación correspondiente al pago de inversión (j)	Monto pagado de la inversión actualizado al 31 de marzo de 2022 (k)	Monto pagado de la inversión actualizado al 31 de marzo de 2022 (l)	Saldo pendiente por pagar de la inversión al 31 de marzo de 2022 (m = g - l)
A. Asociaciones Público Privadas (APPs) (A=a+b+c+d)										
a) APP 1										
b) APP 2										
c) APP 3										
d) APP XX										
B. Otros Instrumentos (B=a+b+c+d)										
a) Otro Instrumento 1										
b) Otro Instrumento 2										
c) Otro Instrumento 3										
d) Otro Instrumento XX										
C. Total de Obligaciones Diferentes de Financiamiento (C=A+B)										

NOTA: ESTA SECRETARÍA NO TIENE OBLIGACIONES DIFERENTES DE FINANCIAMIENTOS

Elaboró

LCP Maria de los Angeles Vega Ruiz
Directora de la Unidad de Administración

Autórizó

Mtro. Ricardo Orlando Tapia Davila
Encargado de Despacho de la Secretaría Ejecutiva



A Corto Plazo

A Mediano Plazo

INFORME SOBRE PASIVOS CONTINGENTES: Informar las obligaciones que tienen su origen en hechos específicos e independientes del pasado que en el futuro pueden ocurrir o no, y de acuerdo con lo que acontezca, desaparecen o se convierten en pasivos reales por ejemplo, juicios, garantías, avales, costos de planes de pensiones, jubilaciones, etc.

A Largo Plazo

Bajo protesta de decir verdad declaramos que los Estados Financieros y sus Notas, son razonablemente correctos y son responsabilidad del emisor

NOTA: ESTA SECRETARIA NO TIENE PASIVOS CONTINGENTES

Elaboró

LCP Maria de los Angeles Vega Ruiz
Directora de la Unidad de Administración

Autorizó

Mtro. Ricardo Orlando Tapia Davila
Encargado de Despacho de la Secretaría Ejecutiva



I) NOTAS A LOS ESTADOS FINANCIEROS

Con el propósito de dar cumplimiento a los artículos 46 y 49 de la Ley General de Contabilidad Gubernamental, esta Secretaría presenta notas a los estados financieros cuyos rubros así lo requieran teniendo presente los postulados de revelación suficiente e importancia relativa con la finalidad, que la información sea de mayor utilidad para los usuarios.

A continuación, se presentan los tres tipos de notas que acompañan a los estados, a saber:

a) NOTAS DE DESGLOSE

I) NOTAS AL ESTADO DE SITUACIÓN FINANCIERA

Activo

ACTIVO CIRCULANTE

1.- Derecho a recibir efectivo o Equivalentes a corto plazo:

1 a.- El fondo de la caja chica es por un importe de \$ 5,000.00 para materiales, suministros y gastos generales propios de la oficina de esta secretaria.

1 b. Respecto a la cuenta de bancos se informa:

CUENTA	INSTITUCION BANCARIA	IMPORTE
0111744992 (NOMINAS)	BBVA BANCOMER	0.00
0111744674 (GASTO CORRIENTE)	BBVA BANCOMER	\$ 1,641,521.00
TOTAL		\$ 1,641,521.00

1 c.- Se tiene un derecho a recibir efectivo por el depósito en garantía por contratos de arrendamiento de inmueble por la instalación de oficinas de esta Secretaría por \$ 106,000.00.

2 a. La Secretaría no tiene montos pendientes de cobro por recuperar de ejercicios anteriores.

2 b. La Secretaría no tiene montos sujetos a algún tipo de juicio.



3. Derechos a recibir Bienes o Servicios

3 a. La Secretaría no tiene montos pendientes de derechos a recibir bienes o servicios ni a corto ni largo plazo.

4. Bienes Disponibles para su Transformación o Consumo (inventarios)

4 a. La secretaría no tiene bienes disponibles para su transformación por lo que no tiene cuenta de Inventarios. Ya que no realiza algún proceso de transformación y/o elaboración de bienes.

5. Método de valuación de la cuenta Almacén

5 a. La Secretaría no tiene cuenta Almacén por lo que no se informa acerca del método de valuación.

6. Inversiones Financieras

6 a. La Secretaría no tiene cuenta de Inversiones financieras

.7. Saldos de las participaciones y aportaciones de capital.

7 a. La Secretaría no tiene cuentas con saldos de las participaciones y aportaciones de capital.

8. Muebles, Inmuebles e Intangibles



Secretaría Ejecutiva del Sistema Estatal Anticorrupción
Notas a los Estados Financieros
Al 30 de septiembre de 2022
(CIFRAS EN PESOS)

ETCA-I-12

INFORME TRIMESTRAL: TERCERO

8 a. La Secretaría tiene cuentas de rubros de Bienes Muebles e Inmuebles con los siguientes importes:

Concepto	Importe
Muebles de Oficina y Estantería	\$ 321,302.00
Muebles Excepto de Oficina y Estantería	2,555.00
Otros Mobiliarios y Equipos de Administración	16,296.00
Equipo de Cómputo y de Tecnologías de la Información de Equipo de Cómputo	1,694,864.00
Equipos y Aparatos Audiovisuales	64,723.00
Vehículos y Equipo de Transporte	309,900.00
Cámaras Fotográficas y de Video	21,243.00
Equipo de Comunicación y Telecomunicación	28,490.00
Sistemas de Aires Acondicionados, Calefacción y de Refrigeración Industrial y Comercial	110,287.00
Equipos de Generación Electrónica, Aparatos y Accesorios Eléctricos.	31,244.00
Total	\$ 2,600,904.00

8 b La Secretaría tiene cuentas de rubros de Activos Intangibles con los siguientes importes

Concepto	Importe
Software	\$ 37,672.00
Total	\$ 37,672.00

9. La Secretaría tiene cuentas de depreciación y Amortización del ejercicio de Bienes Muebles

9 a. La Secretaría tiene los importes de depreciación siguientes:



Secretaría Ejecutiva del Sistema Estatal Anticorrupción
Notas a los Estados Financieros
Al 30 de septiembre de 2022
(CIFRAS EN PESOS)

ETCA-I-12

INFORME TRIMESTRAL: TERCERO

Concepto	Importe acumulado	Importe de 2022
Muebles de Oficina y Estantería	\$ 112,281.00	\$ 22,979.00
Muebles Excepto de Oficina y Estantería	788.00	192.00
Otros Mobiliarios y Equipos de Administración	5,160.00	1,222.00
Equipo de Cómputo y de Tecnologías de la Información de Equipo de Cómputo	1,595,447.00	320,744.00
Equipos y Aparatos Audiovisuales	60,086.00	12,752.00
Vehículos y Equipo de Transporte	219,513.00	58,106.00
Cámaras Fotográficas y de Video	19,471.00	5,310.00
Equipo de Comunicación y Telecomunicación	7,835.00	2,137.00
Sistemas de Aires Acondicionados, Calefacción y de Refrigeración Industrial y Comercial	18,636.00	7,351.00
Equipos de Generación Electrónica, Aparatos y Accesorios Eléctricos.	31,244.00	0.00
Total	\$2,070,461.00	\$ 294,545.00

9 b. La Secretaría tiene el método de depreciación y las tasas aplicadas siguientes:

Concepto	% Depreciación
Depreciación de Muebles de Oficina y Estantería	10.00
Depreciación de Muebles Excepto de Oficina y Estantería	10.00
Depreciación de Otros Mobiliarios y Equipos de Administración	10.00
Depreciación Equipo de Cómputo y de Tecnologías de la Información de Equipo de Cómputo	33.33
Depreciación Equipos y Aparatos Audiovisuales	33.33
Depreciación de Vehículos y Equipo de Transporte	25.00
Depreciación de Cámaras Fotográficas y de Video	33.33
Depreciación de Equipo de Comunicación y Telecomunicación	33.33
Depreciación de Sistemas de Aires Acondicionados, Calefacción y de Refrigeración Industrial y Comercial	10.00
Equipos de Generación Electrónica, Aparatos y Accesorios Eléctricos.	100.00



INFORME TRIMESTRAL: TERCERO

9 c. Las tasas de depreciación aplicadas serán registradas trimestralmente y aplicando los criterios de la CONAC.

9 d. Todos los Muebles fueron adquiridos durante los ejercicios 2018, 2019 Y 2020 por lo que su vida útil se considera al 100%.

9 e. La Secretaría tiene los importes de Amortización siguientes:

Concepto	Importe acumulado	Importe de 2022
Software	\$ 15,870.00	\$ 4,238.00
Total	\$ 15,870.00	\$ 4,238.00

9 f. La Secretaría tiene el método de Amortización y la tasa aplicada siguiente:

Concepto	% Amortización
Software	15.00

10. Estimaciones y Deterioros

10 a. La Secretaría a la fecha no tiene cuentas de estimaciones de cuentas incobrables, estimación de inventarios, deterioro de activos biológicos y cualquier otra que aplique.

11. Otros Activos

11 a. La Secretaría a la fecha no tiene cuentas de otros activos ni circulante ni no circulante.

Pasivo



Secretaría Ejecutiva del Sistema Estatal Anticorrupción
Notas a los Estados Financieros
Al 30 de septiembre de 2022
(CIFRAS EN PESOS)

ETCA-I-12

INFORME TRIMESTRAL: TERCERO

1. Cuentas por pagar a corto plazo:

1 a. Las cuentas por pagar a corto plazo son el entero de retenciones e impuesto por pagar a corto plazo de nóminas correspondientes al mes de septiembre del presente año por la cantidad de \$ 53,521.00 M.N. que se enteran mensualmente en las Declaraciones Provisionales o Definitivas de Impuestos Federales, Estatales

2 a. La Secretaría no tiene cuentas de documentos por pagar a la fecha

3 b. La Secretaría no tiene cuentas de recursos localizados en Fondos de Bienes de Terceros en Administración y/o en Garantía ni corto y ni largo plazo.

4 a. La Secretaría no tiene cuentas de pasivos diferidos y otros, que les impacten o pudieran impactarles financieramente.

II) NOTAS AL ESTADO DE ACTIVIDADES

Las partidas que integran este estado al 30 de junio 2022 son las siguientes:

INGRESOS Y OTROS BENEFICIOS	
Ingresos de Gestión	\$ 2.00
Participaciones, Aportaciones, Convenios, Incentivos Derivados de la Colaboración Fiscal y Fondos Distintos de Aportaciones, Transferencias, Asignaciones, Subsidios y Subvenciones, y Pensiones y Jubilaciones.	6,405,629.00
Total, de Ingresos y Otros	6,405,631.00
Beneficios	
GASTOS Y OTRAS PÉRDIDAS	
Gastos de Funcionamiento	4,647,647.00
Total, de Gastos y Otras Pérdidas	4,647,647.00
OTROS GASTOS Y PÉRDIDAS EXTRAORDINARIAS	
Estimaciones, Depreciaciones, Obsolescencias y Amortizaciones	435,031.00
Total, de Otros Gastos y Pérdidas Extraordinarias	435,031.00
Resultados del ejercicio (Ahorro/Desahorro)	\$ 1,322,953.00



III) NOTAS AL ESTADO DE VARIACIÓN EN LA HACIENDA PÚBLICA

1. En el periodo que se informa, el patrimonio generado procede de Resultado del ejercicio 2018, 2019, 2020 y 2021.

IV) NOTAS AL ESTADO DE CAMBIOS EN LA SITUACIÓN FINANCIERA

1. Activo Circulante

Aplicación Efectivo y Equivalentes	
Efectivo en Bancos	\$ (1,375,287.00)
Derechos a recibir efectivo o equivalentes	15,048.00
Total, de Activo Circulante	\$ (1,360,239.00)

2. Activo no Circulantes

Origen Activos no Circulantes	
Bienes muebles	\$ (45,729.00)
Depreciación, Deterioro y Amortización Acumulada de Bienes	435,031.00
Total, de Activos no Circulantes	\$ 389,302.00

3. Pasivo Circulantes

Aplicación de Actividades de Inversión	
Cuentas por Pagar a Corto Plazo	\$(352,016.00)
Total, de Aplicación de Actividades de Inversión	\$(352,016.00)

4. Hacienda Pública/Patrimonio

Aplicación Hacienda Pública/Patrimonio	
Resultado del Ejercicio (Ahorro/Desahorro)	\$ 2,202,205.00
Resultado de Ejercicios anteriores	(879,252.00)
Total, de Aplicación de Actividades de Inversión Aplicación	\$1,322,953.00



V) NOTAS AL ESTADO DE FLUJOS DE EFECTIVO

Conciliación de los Flujos de Efectivo

Origen flujos de efectivo de actividades de operación	
Productos	\$ 2.00
Trasferencias, Asignaciones, Subsidios y Subvenciones, y Pensiones y Jubilaciones	6,405,629.00
Origen flujos de efectivo de actividades de operación	\$ 6,405,631.00
Aplicación flujos de efectivo de actividades de operación	
Servicios personales	2,506,122.00
Materiales y suministros	175,973.00
Servicios generales	1,965,552.00
Otras aplicaciones de operación	336,968.00
Aplicación flujos de efectivo de actividades de operación	\$ 1,421,016.00
Aplicación de bienes muebles	45,729.00
Incremento/disminución neta de efectivo y equivalente	\$ 1,375,287.00
Efectivo y equivalentes al efectivo al inicio del ejercicio	\$ 271,234.00
Efectivo y equivalentes al efectivo al final del ejercicio	\$ 1,646,521.00

En la aplicación de flujos de efectivo actividades de operación está integrado por los egresos pagados de servicios personales, materiales, suministros y gastos generales, y otras aplicaciones de operación que se generan de la diferencia de cuantías por cobrar y pagar al inicio y final de este ejercicio.

VI) CONCILIACIÓN ENTRE LOS INGRESOS PRESUPUESTARIOS Y CONTABLES, ASÍ COMO ENTRE LOS EGRESOS PRESUPUESTARIOS Y LOS GASTOS CONTABLES

1. Conciliación entre los Ingresos Presupuestarios y Contables

Total, de Ingresos Presupuestarios	\$ 6,405,631.00
Mas Total de Ingresos Contables No Presupuestarios	0.00
Menos total Ingresos Presupuestarios No Contables	0.00
Total, de Ingresos Contables	\$ 6,405,631.00



2. Conciliación entre los Egresos Presupuestarios y Contables

Total, de Egresos Presupuestarios	\$ 4,693,376.00
Menos Egresos Presupuestarios No Contables	
Bienes muebles	(45,729.00)
Mas Egresos Contables No Presupuestarios	
Estimaciones, Depreciaciones, Deterioros, Obsolescencia y Amortizaciones	435,031.00
Total, de Egresos Contables	\$ 5,082,678.00

b) NOTAS DE MEMORIA (CUENTAS DE ORDEN)

1. La Secretaría por el objeto de sus funciones a la fecha no tiene Cuentas de Orden Contables, a la fecha, se utilizó el sistema contable SAACG.NET (Sistema Automatizado de Administración y contabilidad Gubernamental).

c) NOTAS DE GESTIÓN ADMINISTRATIVA

1. Introducción

La Secretaría Ejecutiva deberá cumplir con un registro contable que permita ver el estado financiero su ingresos y egresos y estatus actual en revisión como contribuir a la eficacia, economía y eficiencia en el ejercicio del gasto e ingresos públicos, la administración de la deuda pública, incluyendo las obligaciones contingentes y el patrimonio del Estado.

El sistema de contabilidad de la Secretaría Ejecutiva deberá facilitar el registro delimitado y específico de las operaciones presupuestarias y contables derivadas de la gestión pública, así como para generar estados financieros confiables, oportunos y comprobables que permitan la fiscalización y auditoría de los activos, pasivos, ingresos, costos, gastos, avances en la ejecución de los programas y, en general, todo lo que permita medir la eficacia y eficiencia del gasto público de la Secretaría Ejecutiva.

2. Panorama Económico y Financiero

En este aspecto, a la fecha se considera congruente la presupuestación anual con la programación de actividades para este periodo, por lo cual los recursos suministrados a la Secretaría Ejecutiva han sido, hasta el momento, suficientes para el desempeño de sus labores.

Sin embargo, en vista de la aprobación de la Política Estatal Anticorrupción, así como los avances de implementación de la Plataforma Digital Estatal, se pronostica la necesidad de solicitar ampliación al presupuesto, toda vez que los proyectos mencionados son la parte medular de las labores del Sistema Estatal Anticorrupción y su ejecución es indispensable para cumplir con el objeto de este.



Secretaría Ejecutiva del Sistema Estatal Anticorrupción
Notas a los Estados Financieros
Al 30 de septiembre de 2022
(CIFRAS EN PESOS)

ETCA-I-12

INFORME TRIMESTRAL: TERCERO

Durante este trimestre la secretaría tiene un superávit en su postura fiscal en su balance presupuestario por la cantidad de \$ 1,712,255.00, debido a la reducción de los honorarios de los miembros del comité de participación ciudadana, y diferencias de provisiones del ejercicio 2021 y pagadas durante el ejercicio 2022.

3. Autorización e Historia

- Con fecha de 27 de mayo de 2015 se reformó el artículo 113 de la Constitución Política de los Estados Unidos Mexicanos creando el Sistema Nacional Anticorrupción que prevé la creación de los sistemas locales anticorrupción en las entidades federativas para el combate a la corrupción Fecha de creación del ente.
- El 13 de enero del año 2017 se publicó en el Boletín Oficial la reforma al artículo 143 A de la Constitución Política del Estado Libre y Soberano de Sonora la cual crea el Sistema Estatal Anticorrupción del Estado y finalmente con fecha de 11 de mayo de 2017 la publicación de la Ley del Sistema Estatal Anticorrupción.
- La Secretaría Ejecutiva del Sistema Estatal Anticorrupción fue creada en la Ley número 185, del Sistema Estatal Anticorrupción, Publicada en el Boletín Oficial Tomo CXCIX Numero 38 Secc. II del jueves 11 de mayo de 2017.
- En este sentido el 15 de febrero de 2018 fue publicado el estatuto orgánico de la secretaria ejecutiva del sistema estatal anticorrupción en el boletín oficial tomo CCI Numero 14 Secc. IV, que es la normativa interna de la Secretaría.
- A la secretaría con fecha de 23 de agosto 2021 se le autorizó la estructura orgánica por parte de la Secretaría de la Contraloría General.



4. Organización y Objeto Social

La Secretaría Ejecutiva tiene por objeto fungir como órgano de apoyo técnico del Comité Coordinador del Sistema Estatal, a efecto de proveerle la asistencia técnica así como los insumos necesarios para el desempeño de sus atribuciones, conforme a lo dispuesto en la fracción III del artículo 143 A de la Constitución Política del Estado de Sonora y la Ley del Sistema Estatal Anticorrupción.

- Proveer asistencia técnica e insumos para establecer mecanismos de coordinación entre las y los integrantes del Sistema Estatal Anticorrupción del Estado de Sonora, así como el diseño, promoción y evaluación de políticas públicas integrales en el combate a la corrupción.
- Ser un organismo fundamental en el diagnóstico, diseño, análisis, implementación y monitoreo de políticas públicas de combate a la corrupción, rendición de cuentas y transparencia, en cumplimiento de los objetivos del Sistema Estatal Anticorrupción.
- El periodo de este ejercicio es del 01 de enero al 31 de diciembre del año 2022.
- La Secretaría Ejecutiva del Sistema Estatal Anticorrupción es un organismo descentralizado, no sectorizado, con personalidad jurídica y patrimonio propio, con autonomía técnica y de gestión, mismo que tendrá su sede en la capital del estado. Contará con una estructura operativa para la realización de sus atribuciones, objetivos y fines. que se encarga de dar seguimiento a la implementación de políticas públicas para la prevención, detección y sanción de faltas administrativas y hechos de corrupción, así como en la fiscalización y control de recursos públicos.
- El Régimen Jurídico de la Secretaría Ejecutiva del Sistema Estatal Anticorrupción es el de Administración Pública Estatal.



Secretaría Ejecutiva del Sistema Estatal Anticorrupción
Notas a los Estados Financieros
Al 30 de septiembre de 2022
(CIFRAS EN PESOS)

ETCA-I-12

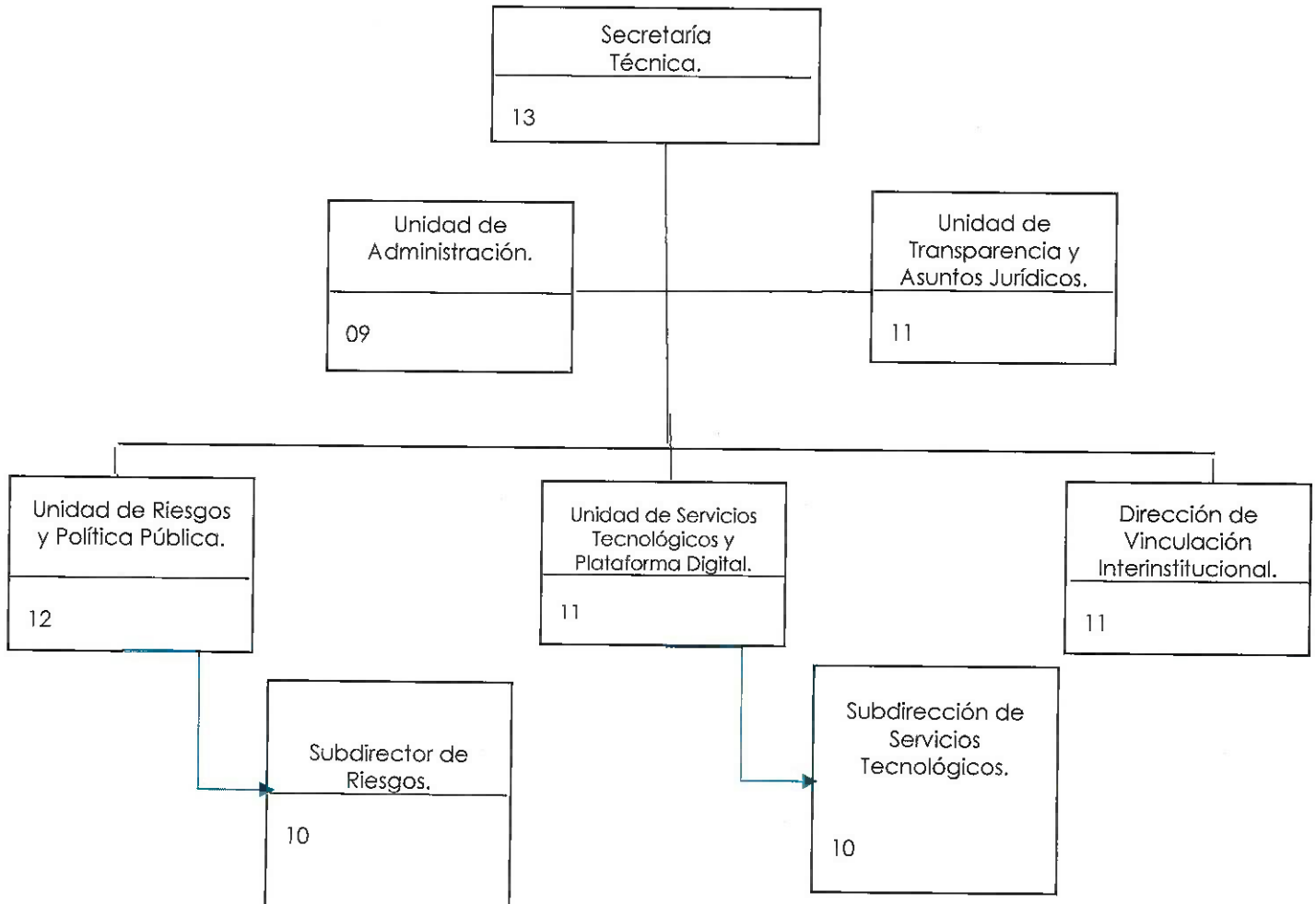
INFORME TRIMESTRAL: TERCERO

- Las obligaciones fiscales de esta Secretaría Ejecutiva son:

DESCRIPCION DE LA OBLIGACION	DESCRIPCION VENCIMIENTO	FECHA DE INICIO
Entero de retenciones mensuales de ISR por sueldos y salarios	A más tardar el día 17 del mes inmediato posterior al periodo que corresponda	01/01/2018
Entero de retenciones mensuales de ISR por arrendamiento	A más tardar el día 17 del mes inmediato posterior al periodo que corresponda	01/01/2018
Entero de retenciones mensuales de ISR servicios profesionales	A más tardar el día 17 del mes inmediato posterior al periodo que corresponda	01/01/2018
Declaración Informativa de terceros mensual	A más tardar el día último del mes inmediato posterior al periodo que corresponda	01/01/2018

- Estructura organizacional básica.

SECRETARÍA EJECUTIVA DEL SISTEMA ESTATAL ANTICORRUPCIÓN
ORGANIGRAMA ESTRUCTURAL





- La Secretaría durante este ejercicio no tiene registro de cuentas de Fideicomisos, mandatos y análogos de los cuales sea fideicomitente o fideicomisario.

5. Bases de Preparación de los Estados Financieros

La Secretaría en la preparación de los estados financieros observó la normatividad emitida por el CONAC y las disposiciones legales aplicables, a partir del 1 de abril de 2018, ajustándose en su totalidad a los acuerdos emitidos por el CONAC, atendiendo la armonización de cuentas públicas, incorporando el plan de cuentas, objeto del gasto, rubro de ingreso, fuente de financiamiento, clasificación económica, clasificación funcional, tipo de gasto, además de la generación de los informes que se establecen, por contar con el sistema contable presupuestal para llevar en forma eficiente la administración de la información en el Sistema Automatizado de Administración y Contabilidad Gubernamental SAACG.NET.

6. Políticas de Contabilidad Significativas

La Secretaría a la fecha no tiene registrado como cuentas de rubros que tengan que realizar cambios en políticas contables y corrección de errores junto con la revelación de los efectos que se tendrá en la información financiera, ya sea retrospectivos o prospectivos, así como reclasificaciones que se deben revelar de movimientos entre cuentas por efectos de cambios en los tipos de operaciones.

7. Posición en Moneda Extranjera y Protección por Riesgo Cambiario

- La secretaría no tiene en este ejercicio activos en moneda extranjera.
- La secretaría no tiene en este ejercicio pasivos en moneda extranjera.
- La secretaría no tiene en este ejercicio posición en moneda extranjera.
- Por lo anterior esta secretaría no ha realizado registros por Tipo de cambio ni equivalente en moneda nacional.

8. Reporte Analítico del Activo

La secretaría durante este ejercicio:

Activo



Activo Circulante

- Efectivos y Equivalentes se presentó una variación de \$ 1,450,633.00 por los movimientos bancarios de esta cuenta de registro.
-
- Se tienen Derechos a recibir efectivo o Equivalentes por \$ 106,000.00 del ejercicio 2019.

Activo no Circulante

- Durante este trimestre del ejercicio 2022 se adquirieron Bienes de Administración para el equipamiento de la sala de juntas de la secretaría por la cantidad de \$ 45,729.00.
- Durante este trimestre del ejercicio 2022, no se adquirieron Activos Intangibles.
- La depreciación y Amortización de los Bienes muebles se determinaron en base a las tasas de depreciación y amortización aprobadas por su vida útil por el Órgano de Gobierno con aplicación y registro trimestralmente, el monto en trimestre del ejercicio 2022, por depreciación es de \$ 136,248.00 y amortización de \$ 1,413.00 sumando la cantidad de \$ 137,661.00.
- Durante este ejercicio no se capitalizaron importes de gastos financieros, de investigación y desarrollo.

9. Fideicomisos, Mandatos y Análogos

La Secretaría no tiene registro de cuentas de Fideicomiso, Mandato ni Análogos.

10. Reporte de la Recaudación



INFORME TRIMESTRAL: TERCERO

La Secretaría a la fecha no tiene cuentas de recaudación correspondiente al ente público o cualquier tipo de ingreso, de forma separada los ingresos locales, La Secretaría solo presenta recaudación e ingresos por Transferencias Internas y asignaciones del Sector Público atendiendo al presupuesto autorizado de egresos 2022.

11. Información sobre la Deuda y el Reporte Analítico de la Deuda

La Secretaría a la fecha no tiene cuentas de deudas o instrumento financiero en la que se consideren intereses, comisiones, tasa, perfil de vencimiento y otros gastos de la deuda.

12. Calificaciones otorgadas

La Secretaría durante este trimestre no ha sido sujeta a una calificación crediticia.

13. Proceso de Mejora

a) Principales Políticas de control interno a la fecha:

- Se tienen validados por la secretaría de la Contraloría General del estado los manuales de organización y procedimientos que regula el proceder de las áreas administrativas
- Se elaboraron las normas y lineamientos presupuestales de esta secretaría
- Se elaboro en el ejercicio 2019 el plan Institucional de la Secretaría.
- La secretaría cuenta en sus oficinas con órgano interno de control.
- Se ocuparon las plazas vacantes de 2 direcciones, una subdirección y jefa de departamento.

Las Metas y alcance de esta Secretaría a la fecha fueron las siguientes

Para las acciones que se llevaron a cabo durante este trimestre se programaron metas en dos indicadores y sus actividades, esto con la finalidad de dar rumbo y congruencia a la coordinación del Sistema Estatal Anticorrupción, lo cual se reflejará en mayor objetividad en sus logros y mejores resultados.



- **Proyectos requeridos por el comité coordinador**

La Estrategia de Comunicación del Sistema Estatal Anticorrupción del Estado de Sonora

Tiene como propósito informar las labores del Sistema Estatal Anticorrupción en todos sus componentes, mediante el establecimiento de objetivos específicos, principios, ejes y líneas de acción, a efectos de que sea percibido ante la opinión pública sonorenses como una instancia que trabaja coordinadamente, en cumplimiento a su mandato constitucional.

En este sentido, la Secretaría Ejecutiva del Sistema Estatal Anticorrupción (SESEA), ha elaborado una estrategia de comunicación para el trabajo que realiza en el marco del Sistema Estatal. De las reflexiones para la elaboración de esta estrategia destacan la necesidad de recuperar la confiabilidad de la ciudadanía hacia las instituciones gubernamentales, pues persiste la idea generalizada de ineficacia e ineficacia en el actuar, sobre todo en el tema de combate a la corrupción.

- **Proyectos Generados por la comisión ejecutiva**

Informe anual del comité coordinador 2021-2022

Conforme al programa anual de trabajo del Comité Coordinador 2021-2022, cada integrante del CPC desarrolló acciones específicas de agenda. Como presidenta me tocó promover acciones de coordinación y los integrantes del CPC desarrollaron trabajo en la Comisión Ejecutiva. La vinculación con la academia y la sociedad es una de las actividades que toca desarrollar junto con el Comité Coordinador y la Secretaría Ejecutiva.

En el 2022 ha representado un reto generar acciones específicas dentro del Comité Coordinador, y se ha podido establecer una coordinación estrecha con la Secretaría Ejecutiva del Sistema Estatal Anticorrupción, que es el órgano técnico del Comité Coordinador, con la cual se ha dado seguimiento a las labores de diseño y generación de insumos técnicos que suman y construyen una nueva visión del Sistema Estatal Anticorrupción.



- **Implementación de la Plataforma digital estatal**

Trabajo de evaluación de las instalaciones y su infraestructura tecnológica.

Al realizar este trabajo se encontró con dos servidores, un switch, un conmutador y dos firewalls, se está trabajando para restablecer su correcto funcionamiento, se analizó el cableado innecesario para tener una mejor visión del cableado que si está en uso, se buscó código fuente, se encontró más que fragmentación de Código, en cuentas de correo se habilitaron más cuentas con el dominio @seseasonora.org y se deshabilitaron otras, apoyo al municipio de Navojoa en la configuración de puerto, ya que tuvieron cambio de proveedor de internet, se atendió duda del municipio de Nogales sobre el sistema S1 y estamos en espera de una respuesta favorable, se están haciendo trabajos para restablecer servidor, conmutador, firewalls. No he tenido una conexión estable con los equipos, se hicieron modificaciones a la página oficial de SESEA, estoy en la lectura de información de los sistemas S1, S2, S3, proporcionada por mercado digital, se está viendo de S1, Taller de instalación y despliegue del sistema de declaraciones, así como su manual de usuario y de captura (Usuario = cliente final, captura = encargado de sistema), Se está restableciendo contraseñas ya que dé el listado que se me otorgo diría que el 50% no entraban, contraseñas invalidas, la búsqueda de Código fuente en repositorios y tratando de ligar la fragmentación de Código que se ha encontrado, revisión de contrato por la compra de modulo S2 del sistema de Plataforma Digital.

- **Recomendaciones no vinculantes**

Informe general de recomendaciones no vinculantes del comité coordinador del sistema estatal anticorrupción del estado de Sonora

Da cumplimiento al Eje 7 de programa anual del trabajo del Comité Coordinador. Se concreta como un insumo de seguimiento técnico para informar de manera específica, la situación actual de cada una de las recomendaciones no vinculantes (RNV) que han sido aprobadas por el Comité Coordinador del Sistema Estatal Anticorrupción de Sonora, en los años 2018-2021. Además de presentar un dictamen técnico de cada una de las recomendaciones no vinculantes que sirve como insumo para realizar un análisis y una valoración minuciosa por las y los integrantes del Comité Coordinador del Sistema Estatal Anticorrupción, con la finalidad de reevaluarlas o considerarlas concluidas.



- **Propuestas al secretario técnico**

Informe de la secretaría ejecutiva del sistema estatal anticorrupción

De acuerdo con la Ley del Sistema Estatal Anticorrupción, la Secretaría Ejecutiva del Sistema Estatal Anticorrupción es un organismo descentralizado, no sectorizado, con personalidad jurídica y patrimonio propio, con autonomía técnica y de gestión. Cuenta con una estructura operativa para la realización de sus atribuciones, objetivos y fines. Por lo tanto, el Congreso del Estado le asigna el presupuesto suficiente para el cumplimiento de sus funciones (artículo 24), la Secretaría Ejecutiva tiene por objeto fungir como órgano de apoyo técnico del Comité Coordinador del Sistema Estatal, a efecto de proveerle la asistencia técnica, así como los insumos necesarios para el desempeño de sus atribuciones, conforme a lo dispuesto en la fracción III del artículo 143 A de la Constitución Política del Estado de Sonora y la Ley del Sistema (artículo 25), el 6 de diciembre de 2021, durante la cuarta sesión ordinaria del Órgano de Gobierno de la Secretaría Ejecutiva del Sistema Estatal Anticorrupción, el secretario técnico, solicitó la aceptación de su renuncia al cargo que desempeñó desde el inicio del Sistema, con efectos del 01 de enero de 2022. A partir de lo anterior, el Órgano de Gobierno acordó la aceptación de la renuncia, y determinó la suplencia, de conformidad con el artículo 25, fracción I del Estatuto Orgánico de esta Secretaría, se designará al Mtro. Ricardo Orlando Tapia Dávila, titular de la Unidad de Riesgos y Política Pública, como encargado de despacho de la Secretaría Ejecutiva del Sistema Estatal Anticorrupción a partir de la fecha mencionada.

De enero de 2022 a la fecha, la Secretaría Ejecutiva del Sistema Estatal Anticorrupción ha fortalecido diferentes aspectos y áreas que se describen a continuación.

- Unidad de Riesgos y Políticas Públicas
- Integridad Pública
- Coordinación del Comité Coordinador
- Declaración de situación patrimonial y de intereses
- Política Estatal Anticorrupción



- Recomendaciones no vinculantes
- Estudios especializados en materia de corrupción
- Plataforma Digital Estatal
- Insumos de órgano de Gobierno
- Control Interno
- Transparencia
- promoción de la ética y la integridad pública
- fiscalización y auditoría
- fortalecimiento institucional
- vinculación con el sistema nacional anticorrupción

14. Información por Segmentos

La Secretaría no revela información financiera de manera segmentada debido a la diversidad de las actividades y operaciones que realizan los entes públicos.

15. Eventos Posteriores al Cierre del ejercicio 2021

Durante este ejercicio se le aplicaron reducciones al presupuesto autorizado del ejercicio 2022 a esta Secretaría, a la fecha de este trimestre por la cantidad acumulada de \$ 1,271,799.00 (Son: un millón doscientos setenta y un mil setecientos noventa y nueve pesos 00/100 M.N.) estamos en espera de los oficios de parte de la secretaria de hacienda de la justificación de estas.

16. Partes Relacionadas

La Secretaría no tiene partes relacionadas con otras dependencias que pudieran ejercer influencia significativa sobre la toma de decisiones financieras y operativas.

17. Responsabilidad Sobre la Presentación Razonable de la Información Contable



Secretaría Ejecutiva del Sistema Estatal Anticorrupción
Notas a los Estados Financieros
Al 30 de septiembre de 2022
(CIFRAS EN PESOS)

ETCA-I-12

INFORME TRIMESTRAL: TERCERO

"Bajo protesta de decir verdad declaramos que los Estados Financieros y sus notas, son razonablemente correctos y son responsabilidad del emisor

Elaboró

LCP María de los Ángeles Vega Ruíz
Directora de la Unidad de Administración

Autorizó

Mtro. Ricardo Orlando Tapia Dávila
Encargado de Despacho de la
Secretaría Ejecutiva



SESEA
Secretaría Ejecutiva
del Sistema Estatal
Anticorrupción

SECRETARÍA EJECUTIVA DEL SISTEMA ESTATAL ANTICORRUPCIÓN
Estado Analítico de Ingresos
Del 01 de Enero al 30 de Septiembre de 2022
(Cifras en Pesos)

ETCA-II-01

INFORME TRIMESTRAL: TERCERO

Rubros de Ingresos	Ingreso						Diferencia
	Estimado (1)	Ampliaciones y Reducciones (+ o -) (2)	Modificado (3= 1+2)	Devengado (4)	Recaudado (5)	Diferencia (6= 5 - 1)	
Impuestos			0			0	
Cuotas y Aportaciones de Seguridad Social	0	0	0	0	0	0	
Contribuciones de Mejoras	0		0			0	
Derechos	0		0			0	
Productos	0	2	2	2	2	2	
Aprovechamientos	0		0			0	
Ingresos por Ventas de Bienes, Prestación de Servicios y Otros Ingresos			0			0	
Participaciones, Aportaciones, Convenios, Incentivos Derivados de la Colaboración Fiscal y Fondos Distintos de Aportaciones			0			0	
Transferencias, Asignaciones, Subsidios y Subvenciones, y Pensiones y Jubilaciones	12,984,080	-1,271,799	11,712,281	6,405,629	6,405,629	-6,578,451	
Ingresos Derivados de Financiamientos			0			0	
Total	12,984,080	-1,271,797	11,712,283	6,405,631	6,405,631	-6,578,449	
					Ingresos Excedentes		

Rubros de Ingresos	Ingreso					Diferencia (6= 5 - 1)
	Estimado	Ampliaciones y Reducciones (+ ó -)	Modificado	Devengado	Recaudado	
	(1)	(2)	(3= 1 +2)	(4)	(5)	
Ingreso						
Estado Analítico de Ingresos Por Fuente de Financiamiento	Estimado	Ampliaciones y Reducciones (+ ó -)	Modificado	Devengado	Recaudado	Diferencia
(1)	(2)	(3= 1 +2)	(4)	(5)	(6= 5 - 1)	
Ingresos del Poder Ejecutivo Federal o Estatal y de los Municipios	0	2	2	2	2	2
Impuestos	0	0	0	0	0	0
Cuotas y Aportaciones de Seguridad Social						
Contribuciones de Mejoras						
Derechos						
Productos ¹		2	2	2	2	2
Aprovechamientos ²						
Participaciones, Aportaciones, Convenios, Incentivos Derivados de la Colaboración Fiscal y Fondos Distintos de Aportaciones						
Transferencias, Asignaciones, Subsidios y Subvenciones, y Pensiones y Jubilaciones						
Ingresos De los Entes Públicos de los Poderes Legislativo y Judicial, de los Órganos Autonomos y del Sector Paraestatal o Paramunicipal, así como de las Empresas Productivas del Estado	12,984,080	-1,271,799	11,712,281	6,405,629	6,405,629	-6,578,451
Cuotas y Aportaciones de Seguridad Social	0		0			0
Productos ¹	0		0			0
Ingresos por ventas de Bienes, Prestación de Servicios y Otros Ingresos ³	0		0			0
Transferencias, Asignaciones, Subsidios y Subvenciones, y Pensiones y Jubilaciones	12,984,080	-1,271,799	11,712,281	6,405,629	6,405,629	-6,578,451
Ingresos derivados de Financiamiento	0	0	0	0	0	0
Ingresos Derivados de Financiamientos	0		0			0
Total	12,984,080	-1,271,797	11,712,283	6,405,631	6,405,631	-6,578,449
					Ingresos Excedentes	

Elaboró

LCP María de los Angeles Vega Ruiz
Directora de la Unidad de Administración

Autorizó

Mtro. Ricardo Orlando Tapia Davila
Encargado de Despacho de la Secretaría Ejecutiva



SESEA
Secretaría Ejecutiva
del Sistema Estatal
Anticorrupción

SECRETARÍA EJECUTIVA DEL SISTEMA ESTATAL ANTICORRUPCIÓN

Estado Analítico de Ingresos Detallado – LDF
Del 01 de Enero al 30 de Septiembre de 2022

(cifras en pesos)

ETCA-II-02

INFORME TRIMESTRAL: TERCERO

Concepto (c)	Ingreso					Diferencia (e)
	Estimado (d)	Ampliaciones/ (Reducciones)	Modificado	Devengado	Recaudado	
Ingresos de Libre Disposición						
A. Impuestos	-	-	-	-	-	-
B. Cuotas y Aportaciones de Seguridad Social	-	-	-	-	-	-
C. Contribuciones de Mejoras	-	-	-	-	-	-
D. Derechos	-	-	-	-	-	-
E. Productos	-	2.00	2.00	2.00	2.00	2.00
F. Aprovechamientos	-	-	-	-	-	-
G. Ingresos por Ventas de Bienes y Prestación de Servicios	-	-	-	-	-	-
H. Participaciones	-	-	-	-	-	-
(H=h1+h2+h3+h4+h5+h6+h7+h8+h9+h10+h11)	-	-	-	-	-	-
h1) Fondo General de Participaciones	-	-	-	-	-	-
h2) Fondo de Fomento Municipal	-	-	-	-	-	-
h3) Fondo de Fiscalización y Recaudación	-	-	-	-	-	-
h4) Fondo de Compensación	-	-	-	-	-	-
h5) Fondo de Extracción de Hidrocarburos	-	-	-	-	-	-
h6) Impuesto Especial Sobre Producción y Servicios	-	-	-	-	-	-
h7) 0.136% de la Recaudación Federal Participable	-	-	-	-	-	-
h8) 3.17% Sobre Extracción de Petróleo	-	-	-	-	-	-
h9) Gasolinas y Diésel	-	-	-	-	-	-
h10) Fondo del Impuesto Sobre la Renta	-	-	-	-	-	-
h11) Fondo de Estabilización de los Ingresos de las Entidades Federativas	-	-	-	-	-	-
I. Incentivos Derivados de la Colaboración Fiscal (I=i1+i2+i3+i4+i5)	-	-	-	-	-	-
i1) Tenencia o Uso de Vehículos	-	-	-	-	-	-
i2) Fondo de Compensación ISAN	-	-	-	-	-	-
i3) Impuesto Sobre Automóviles Nuevos	-	-	-	-	-	-

Concepto (c)	Ingreso					Diferencia (e)
	Estimado (d)	Ampliaciones/ (Reducciones)	Modificado	Devengado	Recaudado	
i4) Fondo de Compensación de Repesos-Intermedios	-	-	-	-	-	-
i5) Otros Incentivos Económicos	-	-	-	-	-	-
J. Transferencias y Asignaciones	12,984,080.00	1,271,799.00	11,712,281.00	6,405,629.00	6,405,629.00	6,578,451.00
K. Convenios	-	-	-	-	-	-
k1) Otros Convenios y Subsidios	-	-	-	-	-	-
L. Otros Ingresos de Libre Disposición (L=I1+I2)	-	-	-	-	-	-
l1) Participaciones en Ingresos Locales	-	-	-	-	-	-
l2) Otros Ingresos de Libre Disposición	-	-	-	-	-	-
I. Total de Ingresos de Libre Disposición (I=A+B+C+D+E+F+G+H+J+K+L)	12,984,080.00	1,271,797.00	11,712,283.00	6,405,631.00	6,405,631.00	6,578,449.00
Ingresos Excedentes de Ingresos de Libre Disposición						
Transferencias Federales Etiquetadas						
A. Aportaciones (A=a1+a2+a3+a4+a5+a6+a7+a8)	-	-	-	-	-	-
a1) Fondo de Aportaciones para la Nómina Educativa y Gasto Operativo	-	-	-	-	-	-
a2) Fondo de Aportaciones para los Servicios de Salud	-	-	-	-	-	-
a3) Fondo de Aportaciones para la Infraestructura Social	-	-	-	-	-	-
a4) Fondo de Aportaciones para el Fortalecimiento de los Municipios y de las Demarcaciones Territoriales del Distrito Federal	-	-	-	-	-	-
a5) Fondo de Aportaciones Múltiples	-	-	-	-	-	-
a6) Fondo de Aportaciones para la Educación Tecnológica y de Adultos	-	-	-	-	-	-
a7) Fondo de Aportaciones para la Seguridad Pública de los Estados y del Distrito Federal	-	-	-	-	-	-
a8) Fondo de Aportaciones para el Fortalecimiento de las Entidades Federativas	-	-	-	-	-	-
B. Convenios (B=b1+b2+b3+b4)	-	-	-	-	-	-
b1) Convenios de Protección Social en Salud	-	-	-	-	-	-
b2) Convenios de Descentralización	-	-	-	-	-	-
b3) Convenios de Reasignación	-	-	-	-	-	-
b4) Otros Convenios y Subsidios	-	-	-	-	-	-
C. Fondos Distintos de Aportaciones (C=c1+c2)	-	-	-	-	-	-
c1) Fondo para Entidades Federativas y Municipios Productores de Hidrocarburos	-	-	-	-	-	-

Concepto (c)	Ingreso					Diferencia (e)
	Estimado (d)	Ampliaciones/ (Reducciones)	Modificado	Devengado	Recaudado	
c2) Fondo Minero	-	-	-	-	-	-
D. Transferencias, Asignaciones, Subsidios y Subvenciones, y Pensiones y Jubilaciones	-	-	-	-	-	-
E. Otras Transferencias Federales Etiquetadas	-	-	-	-	-	-
II. Total de Transferencias Federales Etiquetadas (II = A + B + C + D + E)	-	-	-	-	-	-
III. Ingresos Derivados de Financiamientos (III = A)	-	-	-	-	-	-
A. Ingresos Derivados de Financiamientos	-	-	-	-	-	-
IV. Total de Ingresos (IV = I + II + III)	12,984,080.00	1,271,797.00	11,712,283.00	6,405,631.00	6,405,631.00	6,578,449.00
Datos Informativos						
1. Ingresos Derivados de Financiamientos con Fuente de Pago de Ingresos de Libre Disposición	-	-	-	-	-	-
2. Ingresos Derivados de Financiamientos con Fuente de Pago de Transferencias Federales Etiquetadas	-	-	-	-	-	-
3. Ingresos Derivados de Financiamientos (3 = 1 + 2)	-	-	-	-	-	-

Elaboró
LCP Maria de los Angeles Vega Ruiz
Directora de la Unidad de Administración

Autorizó
Mtro. Ricardo Orlando Tapia Davila
Encargado de Despacho de la Secretaría Ejecutiva



SECRETARIA EJECUTIVA DEL SISTEMA ESTATAL ANTICORRUPCION
Conciliación entre los Ingresos Presupuestarios y Contables

Al 30 de Septiembre de 2022

(Cifras en pesos)

INFORME TRIMESTRAL: TERCERO

1. Total de Ingresos Presupuestarios		6,405,631.00
2. Mas Ingresos contables No Presupuestarios		0.00
Ingresos Financieros		
Incremento por Variación de Inventarios		
Disminución del Exceso de Estimaciones por Pérdida o Deterioro u Obsolescencia		
Disminución del Exceso de Provisiones		
Otros Ingresos y Beneficios Varios		
Otros Ingresos Contables No Presupuestarios		
3. Menos Ingresos Presupuestarios No Contables		0.00
Aprovechamientos Patrimoniales		
Ingresos Derivados de Financiamientos		
Otros Ingresos Presupuestarios No Contables		
4. Total de Ingresos Contables (4= 1 + 2 - 3)		6,405,631.00

1. Se deberán incluir los Ingresos Contables No Presupuestarios que no se regularizaron presupuestariamente durante el ejercicio
2. Los Ingresos Financieros y otros ingresos se regularizarán presupuestariamente de acuerdo a la legislación aplicable

Elaboró

LCP Maria de los Angeles Vega Ruiz
Directora de la Unidad de Administración

Autorizó

Mtro. Ricardo Orlando Tapia Davila
Encargado de Despacho de la Secretaría Ejecutiva



SECRETARIA EJECUTIVA DEL SISTEMA ESTATAL ANTICORRUPCION

Estado Analítico del Ejercicio Presupuesto de Egresos

Clasificación por Objeto del Gasto (Capítulo y Concepto)

Del 01 de Enero al 30 de Septiembre de 2022


ETCA-II-04


(CIFRAS EN PESOS)

INFORME TRIMESTRAL: TERCERO

Ejercicio del Presupuesto por Capítulo del Gasto	Egresos Aprobado Anual (1)	Ampliaciones/ (Reducciones) (2)	Egresos Modificado Anual (3=1+2)	Egresos Devengado Acumulado (4)	Egresos Pagado Acumulado (5)	Subejercicio (6 = 3 - 4)
Servicios Personales	6,318,071	0	6,318,071	2,506,122	2,506,122	3,811,949
Remuneraciones al Personal de Carácter Permanente	2,727,507	0	2,727,507	1,362,332	1,362,332	1,365,175
Remuneraciones al Personal de Carácter Transitorio	0	0	0	0	0	0
Remuneraciones Adicionales y Especiales	825,017	0	825,017	65,345	65,345	453,667
Seguridad Social	1,698,483	0	1,698,483	705,462	705,462	993,021
Otras Prestaciones Sociales y Económicas	210,489	0	210,489	1,633	1,633	208,856
Previsiones	0	0	0	0	0	0
Pago de Estímulos a Servidores Públicos	856,575	0	856,575	371,350	371,350	485,225
Materiales y Suministros	300,000	0	300,000	175,973	175,973	124,027
Materiales de Administración, Emisión de Documentos y Artículos Oficiales	133,528	0	133,528	60,235	60,235	73,293
Alimentos y Utensilios	52,500	7,000	59,500	50,293	50,293	9,207
Materias Primas y Materiales de Producción y Comercialización	0	0	0	0	0	0
Materiales y Artículos de Construcción y de Reparación	5,850	-3,000	2,850	0	0	2,850
Productos Químicos, Farmacéuticos y de Laboratorio	5,250	0	5,250	1,152	1,152	4,098
Combustibles, Lubricantes y Aditivos	65,000	0	65,000	50,000	50,000	15,000
Vestuario, Blancos, Prendas de Protección y Artículos Deportivos	12,500	0	12,500	8,873	8,873	3,627
Materiales y Suministros Para Seguridad	0	0	0	0	0	0
Herramientas, Refacciones y Accesorios Menores	25,372	-4,000	21,372	5,420	5,420	15,952
Servicios Generales	6,366,009	-1,319,499	5,046,510	1,965,552	1,965,552	3,080,958
Servicios Básicos	395,997	0	395,997	283,468	283,468	112,529
Servicios de Arrendamiento	717,924	0	717,924	538,443	538,443	179,481
Servicios Profesionales, Científicos, Técnicos y Otros Servicios	4,723,040	-1,319,499	3,403,541	879,776	879,776	2,523,765
Servicios Financieros, Bancarios y Comerciales	23,920	0	23,920	9,641	9,641	14,279
Servicios de Instalación, Reparación, Mantenimiento y Conservación	247,866	0	247,866	177,642	177,642	70,224
Servicios de Comunicación Social y Publicidad.	0	0	0	0	0	0
Servicios de Traslado y Viáticos	140,000	0	140,000	36,049	36,049	103,951
Servicios Oficiales	5,000	0	5,000	0	0	5,000
Otros Servicios Generales	112,262	0	112,262	40,533	40,533	71,729
Transferencias, Asignaciones, Subsidios y Otras Ayudas	0	0	0	0	0	0
Transferencias Internas y Asignaciones al Sector Público	0	0	0	0	0	0
Transferencias al Resto del Sector Público	0	0	0	0	0	0
Subsidios y Subvenciones	0	0	0	0	0	0
Ayudas Sociales	0	0	0	0	0	0
Pensiones y Jubilaciones	0	0	0	0	0	0
Transferencias a Fideicomisos, Mandatos y Otros Análogos	0	0	0	0	0	0
Transferencias a la Seguridad Social	0	0	0	0	0	0
Donativos	0	0	0	0	0	0
Transferencias al Exterior	0	0	0	0	0	0
Bienes Muebles, Inmuebles e Intangibles	0	47,700	47,700	45,729	45,729	1,971
Mobiliario y Equipo de Administración	0	25,600	25,600	23,629	23,629	1,971
Mobiliario y Equipo Educativo y Recreativo	0	0	0	0	0	0
Equipo e Instrumental Médico y de Laboratorio	0	0	0	0	0	0
Vehículos y Equipo de Transporte	0	0	0	0	0	0
Equipo de Defensa y Seguridad	0	0	0	0	0	0
Maquinaria, Otros Equipos y Herramientas	0	22,100	22,100	22,100	22,100	0
Activos Biológicos	0	0	0	0	0	0
Bienes Inmuebles	0	0	0	0	0	0
Activos Intangibles	0	0	0	0	0	0
Inversión Pública	0	0	0	0	0	0
Obra Pública en Bienes de Dominio Público	0	0	0	0	0	0
Obra Pública en Bienes Propios	0	0	0	0	0	0
Proyectos Productivos y Acciones de Fomento	0	0	0	0	0	0
Inversiones Financieras y Otras Provisiones	0	0	0	0	0	0
Inversiones Para el Fomento de Actividades Productivas.	0	0	0	0	0	0
Acciones y Participaciones de Capital	0	0	0	0	0	0

Ejercicio del Presupuesto por Capítulo del Gasto	Egresos Aprobado Anual (1)	Ampliaciones/ (Reducciones) (2)	Egresos Modificado Anual (3=1+2)	Egresos Devengado Acumulado (4)	Egresos Pagado Acumulado (5)	Subejercicio (6 = 3 - 4)
Compra de Títulos y Valores			0			0
Concesión de Préstamos			0			0
Inversiones en Fideicomisos, Mandatos y Otros Análogos			0			0
Otras Inversiones Financieras			0			0
Provisiones para Contingencias y Otras Erogaciones Especiales			0			0
Participaciones y Aportaciones	0	0	0	0	0	0
Participaciones			0			0
Aportaciones			0			0
Convenios			0			0
Deuda Pública	0	0	0	0	0	0
Amortización de la Deuda Pública			0			0
Intereses de la Deuda Pública			0			0
Comisiones de la Deuda Pública			0			0
Gastos de la Deuda Pública			0			0
Costo por Coberturas			0			0
Apoyos Financieros			0			0
Adeudos de Ejercicios Fiscales Anteriores (Adefas)			0			0
Total del Gasto	12,984,080	-1,271,799	11,712,281	4,693,376	4,693,376	7,018,905


 Elaboró
 LCP Maria de los Angeles Vega Ruiz
 Directora de la Unidad de Administración


 Autorizó
 Mtro. Ricardo Orlando Tapia Davila
 Encargado de Despacho de la Secretaría Ejecutiva



Concepto (c)	Egresos					Subejercicio (a)
	Aprobado (d)	Ampliaciones/ (Reducciones)	Modificado	Devengado	Pagado	
I. Gasto No Etiquetado (I=A+B+C+D+E+F+G+H+I)	12,984,060.00	1,271,799.00	11,712,261.00	4,693,376.00	4,693,376.00	7,018,905.00
A. Servicios Personales (A=a1+a2+a3+a4+a5+a6+a7)	6,318,071.00	-	6,318,071.00	2,506,122.00	2,506,122.00	3,811,949.00
a1) Remuneraciones al Personal de Carácter Permanente	2,727,507.00	-	2,727,507.00	1,362,332.00	1,362,332.00	1,365,175.00
a2) Remuneraciones al Personal de Carácter Transitorio	-	-	-	-	-	-
a3) Remuneraciones Adicionales y Especiales	825,017.00	-	825,017.00	66,345.00	66,345.00	759,672.00
a4) Seguridad Social	1,668,483.00	-	1,668,483.00	705,462.00	705,462.00	993,021.00
a5) Otras Prestaciones Sociales y Económicas	210,489.00	-	210,489.00	1,633.00	1,633.00	208,856.00
a6) Provisiones	-	-	-	-	-	-
a7) Pago de Estímulos a Servidores Públicos	856,575.00	-	856,575.00	371,350.00	371,350.00	485,225.00
B. Materiales y Suministros (B=b1+b2+b3+b4+b5+b6+b7+b8+b9)	300,000.00	-	300,000.00	176,973.00	176,973.00	124,027.00
b1) Materiales de Administración, Emisión de Documentos y Artículos Oficiales	133,528.00	-	133,528.00	60,235.00	60,235.00	73,293.00
b2) Alimentos y Utensilios	52,500.00	7,000.00	59,500.00	50,293.00	50,293.00	9,207.00
b3) Materias Primas y Materiales de Producción y Comercialización	-	-	-	-	-	-
b4) Materiales y Artículos de Construcción y de Reparación	5,850.00	3,000.00	2,850.00	-	-	2,850.00
b5) Productos Químicos, Farmacéuticos y de Laboratorio	5,250.00	-	5,250.00	1,152.00	1,152.00	4,098.00
b6) Combustibles, Lubrificantes y Aditivos	66,000.00	-	66,000.00	50,000.00	50,000.00	15,000.00
b7) Vestuario, Blancos, Prendas de Protección y Artículos Deportivos	12,500.00	-	12,500.00	8,873.00	8,873.00	3,627.00
b8) Materiales y Suministros Para Seguridad	-	-	-	-	-	-
b9) Herramientas, Relaciones y Accesorios Menores	25,372.00	4,000.00	21,372.00	5,420.00	5,420.00	15,952.00
C. Servicios Generales (C=c1+c2+c3+c4+c5+c6+c7+c8+c9)	6,366,009.00	1,319,499.00	5,046,510.00	1,965,552.00	1,965,552.00	3,080,958.00
c1) Servicios Básicos	395,997.00	-	395,997.00	283,488.00	283,488.00	112,529.00
c2) Servicios de Arrendamiento	717,924.00	-	717,924.00	538,443.00	538,443.00	179,481.00
c3) Servicios Profesionales, Científicos, Técnicos y Otros Servicios	4,723,040.00	1,319,499.00	3,403,541.00	879,776.00	879,776.00	2,523,765.00
c4) Servicios Financieros, Bancarios y Comerciales	23,920.00	-	23,920.00	9,841.00	9,841.00	14,279.00
c5) Servicios de Instalación, Reparación, Mantenimiento y Conservación	247,866.00	-	247,866.00	177,842.00	177,842.00	70,224.00
c6) Servicios de Comunicación Social y Publicidad	-	-	-	-	-	-
c7) Servicios de Traslado y Viajes	140,000.00	-	140,000.00	36,049.00	36,049.00	103,951.00
c8) Servicios Oficiales	5,000.00	-	5,000.00	-	-	5,000.00
c9) Otros Servicios Generales	112,262.00	-	112,262.00	40,533.00	40,533.00	71,728.00
D. Transferencias, Asignaciones, Subsidios y Otras Ayudas (D=d1+d2+d3+d4+d5+d6+d7+d8+d9)	-	-	-	-	-	-
d1) Transferencias Internas y Asignaciones al Sector Público	-	-	-	-	-	-
d2) Transferencias al Resto del Sector Público	-	-	-	-	-	-
d3) Subsidios y Subvenciones	-	-	-	-	-	-
d4) Ayudas Sociales	-	-	-	-	-	-
d5) Pensiones y Jubilaciones	-	-	-	-	-	-
d6) Transferencias a Fideicomisos, Mandatos y Otros Análogos	-	-	-	-	-	-
d7) Transferencias a la Seguridad Social	-	-	-	-	-	-
d8) Donativos	-	-	-	-	-	-
d9) Transferencias al Exterior	-	-	-	-	-	-
E. Bienes Muebles, Inmuebles e Intangibles (E=e1+e2+e3+e4+e5+e6+e7+e8+e9)	-	47,700.00	47,700.00	45,729.00	45,729.00	1,971.00
e1) Mobiliario y Equipo de Administración	-	25,600.00	25,600.00	23,629.00	23,629.00	1,971.00
e2) Mobiliario y Equipo Educativo y Recreativo	-	-	-	-	-	-
e3) Equipo e Instrumental Médico y de Laboratorio	-	-	-	-	-	-
e4) Vehículos y Equipo de Transporte	-	-	-	-	-	-
e5) Equipo de Defensa y Seguridad	-	-	-	-	-	-
e6) Maquinaria, Otros Equipos y Herramientas	-	22,100.00	22,100.00	22,100.00	22,100.00	-
e7) Activos Biológicos	-	-	-	-	-	-
e8) Bienes Inmuebles	-	-	-	-	-	-
e9) Activos Intangibles	-	-	-	-	-	-
F. Inversión Pública (F=f1+f2+f3)	-	-	-	-	-	-
f1) Obra Pública en Bienes de Dominio Público	-	-	-	-	-	-
f2) Obra Pública en Bienes Propios	-	-	-	-	-	-
f3) Proyectos Productivos y Acciones de Fomento	-	-	-	-	-	-
G. Inversiones Financieras y Otras Provisiones (G=g1+g2+g3+g4+g5+g6+g7)	-	-	-	-	-	-
g1) Inversiones Para el Fomento de Actividades Productivas	-	-	-	-	-	-
g2) Acciones y Participaciones de Capital	-	-	-	-	-	-
g3) Compra de Títulos y Valores	-	-	-	-	-	-
g4) Concesión de Préstamos	-	-	-	-	-	-
g5) Inversiones en Fideicomisos, Mandatos y Otros Análogos	-	-	-	-	-	-
Fideicomiso de Desastres Naturales (Informativo)	-	-	-	-	-	-
g6) Otras Inversiones Financieras	-	-	-	-	-	-
g7) Provisiones para Contingencias y Otras Erogaciones Especiales	-	-	-	-	-	-
H. Participaciones y Aportaciones (H=h1+h2+h3)	-	-	-	-	-	-
h1) Participaciones	-	-	-	-	-	-

Concepto (c)	Egresos					Subejercicio (e)
	Aprobado (d)	Amplicaciones/ (Reducciones)	Modificado	Devengado	Pagado	
h2) Aportaciones			-			-
h3) Convenios			-			-
I. Deuda Pública (I=I1+I2+I3+I4+I5+I6+I7)	-	-	-	-	-	-
1) Amortización de la Deuda Pública			-			-
2) Intereses de la Deuda Pública			-			-
3) Comisiones de la Deuda Pública			-			-
4) Gastos de la Deuda Pública			-			-
5) Costo por Coberturas			-			-
6) Apoyos Financieros			-			-
7) Adeudos de Ejercicios Fiscales Anteriores (ADEFAS)			-			-
II. Gasto Etiquetado (II=A+B+C+D+E+F+G+H+I)	-	-	-	-	-	-
A. Servicios Personales (A=a1+a2+a3+a4+a5+a6+a7)			-			-
a1) Remuneraciones al Personal de Carácter Permanente			-			-
a2) Remuneraciones al Personal de Carácter Transitorio			-			-
a3) Remuneraciones Adicionales y Especiales			-			-
a4) Seguridad Social			-			-
a5) Otras Prestaciones Sociales y Económicas			-			-
a6) Previsiones			-			-
a7) Pago de Estímulos a Servidores Públicos			-			-
B. Materiales y Suministros (B=b1+b2+b3+b4+b5+b6+b7+b8+b9)			-			-
b1) Materiales de Administración, Emisión de Documentos y Artículos Oficiales			-			-
b2) Alimentos y Utensilios			-			-
b3) Materias Primas y Materiales de Producción y Comercialización			-			-
b4) Materiales y Artículos de Construcción y de Reparación			-			-
b5) Productos Químicos, Farmacéuticos y de Laboratorio			-			-
b6) Combustibles, Lubricantes y Aditivos			-			-
b7) Vestuario, Blancos, Prendas de Protección y Artículos Deportivos			-			-
b8) Materiales y Suministros Para Seguridad			-			-
b9) Herramientas, Relaciones y Accesorios Menores			-			-
C. Servicios Generales (C=c1+c2+c3+c4+c5+c6+c7+c8+c9)			-			-
c1) Servicios Básicos			-			-
c2) Servicios de Arrendamiento			-			-
c3) Servicios Profesionales, Científicos, Técnicos y Otros Servicios			-			-
c4) Servicios Financieros, Bancarios y Comerciales			-			-
c5) Servicios de Instalación, Reparación, Mantenimiento y Conservación			-			-
c6) Servicios de Comunicación Social y Publicidad			-			-
c7) Servicios de Traslado y Viajes			-			-
c8) Servicios Oficiales			-			-
c9) Otros Servicios Generales			-			-
D. Transferencias, Asignaciones, Subsidios y Otras Ayudas (D=d1+d2+d3+d4+d5+d6+d7+d8+d9)			-			-
d1) Transferencias Internas y Asignaciones al Sector Público			-			-
d2) Transferencias al Rasto del Sector Público			-			-
d3) Subsidios y Subvenciones			-			-
d4) Ayudas Sociales			-			-
d5) Pensiones y Jubilaciones			-			-
d6) Transferencias a Fideicomisos, Mandatos y Otros Análogos			-			-
d7) Transferencias a la Seguridad Social			-			-
d8) Donativos			-			-
d9) Transferencias al Exterior			-			-
E. Bienes Muebles, Inmuebles e Intangibles (E=e1+e2+e3+e4+e5+e6+e7+e8+e9)			-			-
e1) Mobiliario y Equipo de Administración			-			-
e2) Mobiliario y Equipo Educativo y Recreativo			-			-
e3) Equipo e Instrumental Médico y de Laboratorio			-			-
e4) Vehículos y Equipo de Transporte			-			-
e5) Equipo de Defensa y Seguridad			-			-
e6) Maquinaria, Otros Equipos y Herramientas			-			-
e7) Activos Biológicos			-			-
e8) Bienes Inmuebles			-			-
e9) Activos Intangibles			-			-
F. Inversión Pública (F=f1+f2+f3)			-			-
f1) Obra Pública en Bienes de Dominio Público			-			-
f2) Obra Pública en Bienes Propios			-			-
f3) Proyectos Productivos y Acciones de Fomento			-			-
G. Inversiones Financieras y Otras Provisiones (G=g1+g2+g3+g4+g5+g6+g7)			-			-
g1) Inversiones Para el Fomento de Actividades Productivas			-			-
g2) Acciones y Participaciones de Capital			-			-
g3) Compra de Títulos y Valores			-			-
g4) Concesión de Préstamos			-			-
g5) Inversiones en Fideicomisos, Mandatos y Otros Análogos			-			-
Fideicomiso de Desastres Naturales (Informativo)			-			-

Concepto (c)	Egresos					Subejercicio (e)
	Aprobado (d)	Ampliaciones/ (Reducciones)	Modificado	Devengado	Pagado	
g6) Otras Inversiones Financieras				-		-
g7) Provisiones para Contingencias y Otras Erogaciones Especiales				-		-
H. Participaciones y Aportaciones (H=h1+h2+h3)				-		-
h1) Participaciones				-		-
h2) Aportaciones				-		-
h3) Convenios				-		-
I. Deuda Pública (I=i1+i2+i3+i4+i5+i6+i7)				-		-
i1) Amortización de la Deuda Pública				-		-
i2) Intereses de la Deuda Pública				-		-
i3) Comisiones de la Deuda Pública				-		-
i4) Gastos de la Deuda Pública				-		-
i5) Costo por Coberturas				-		-
i6) Apoyos Financieros				-		-
i7) Adeudos de Ejercicios Fiscales Anteriores (ADEFAS)				-		-
III. Total de Egresos (III = I + II)	12,984,080.00	1,271,799.00	11,712,281.00	4,693,376.00	4,693,376.00	7,018,905.00

Elaboró
LCP Maria de los Angeles Vega Ruiz
Directora de la Unidad de Administración

Autorizo
Mtro. Ricardo Orlando Tapia Davila
Encargado de Despacho de la Secretaría Ejecutiva



SESEA
Secretaría Ejecutiva
del Sistema Estatal
Anticorrupción

SECRETARIA EJECUTIVA DEL SISTEMA ESTATAL ANTICORRUPCION

Estado Analítico del Ejercicio Presupuesto de Egresos

Clasificación Económica (por Tipo de Gasto)

Del 01 de Enero al 30 de Septiembre de 2022

ETCA-II-06

INFORME TRIMESTRAL: TERCERO

(CIFRAS EN PESOS)

Concepto	Egresos Aprobado Anual (1)	Ampliaciones/ Reducciones (2)	Egresos Modificado Anual (3=1+2)	Egresos Devengado Acumulado (4)	Egresos Pagado Acumulado (5)	Subejercicio (6 = 3 - 4)
Gasto Corriente	12,984,080	-1,271,799	11,712,281	4,693,376	4,693,376	7,018,905
Gasto de Capital			0			0
Amortización de la Deuda y Disminución de Pasivos			0			0
Pensiones y Jubilaciones			0			0
Participaciones			0			0
Total del Gasto	12,984,080	-1,271,799	11,712,281	4,693,376	4,693,376	7,018,905

Elaboró

LCP Maria de los Angeles Vega Ruiz
Directora de la Unidad de Administración

Autorizó

Mtro. Ricardo Orlando Tapia Davila
Encargado de Despacho de la Secretaría Ejecutiva



SESEA
Secretaría Ejecutiva
del Sistema Estatal
Anticorrupción

SECRETARIA EJECUTIVA DEL SISTEMA ESTATAL ANTICORRUPCIÓN
Estado Analítico del Ejercicio Presupuesto de Egresos
Clasificación Administrativa (Por Unidad Administrativa)
Del 01 de Enero al 30 de Septiembre de 2022

ETCA-II-07

INFORME TRIMESTRAL: TERCERO

(CIFRAS EN PESOS)

Clasificación Administrativa (Por Unidad Administrativa)	Egresos Aprobado Anual (1)	Ampliaciones/ (Reducciones) (2)	Egresos Modificado Anual (3=1+2)	Egresos Devengado Acumulado (4)	Egresos Pagado Acumulado (5)	Subejercicio (6=3-4)
Unidad de Administración	12,984,080	-1,271,799	11,712,281	4,693,376	4,693,376	7,018,905
Total del Costo	12,984,080	-1,271,799	11,712,281	4,693,376	4,693,376	7,018,905

Elaboró
LCP María de los Angeles Vega Ruiz
Directora de la Unidad de Administración

Autoizó
Mtro. Ricardo Oriando Tapia Davila
Encargado de Despacho de la Secretaría Ejecutiva

SECRETARÍA EJECUTIVA DEL SISTEMA ESTATAL ANTICORRUPCIÓN

ETCA-II-08

Estado Analítico del Ejercicio del Presupuesto de Egresos Detallado - LDF

Clasificación Administrativa

Del 01 de Enero al 30 de Septiembre de 2022

INFORME TRIMESTRAL: TERCERO

(CIFRAS EN PESOS)

SESEA

Secretaría Ejecutiva
del Sistema Estatal
Anticorrupción

Concepto (c)	Egresos						Subejercicio (e)
	Aprobado (d)	Ampliaciones/ (Reducciones)	Modificado	Devengado	Pagado		
I. Gasto No Etiquetado (I=A+B+C+D+E+F+G+H) Unidad de Administración	12,984,080.00	1,271,799.00	11,712,281.00	4,693,376.00	4,693,376.00		7,018,905.00
	12,984,080.00	1,271,799.00	11,712,281.00	4,693,376.00	4,693,376.00		7,018,905.00
III. Total de Egresos (III = I + II)	12,984,080.00	1,271,799.00	11,712,281.00	4,693,376.00	4,693,376.00		7,018,905.00

[Handwritten signature]

Elaboró
LCP Maria de los Angeles Vega Ruiz
Directora de la Unidad de Administración

[Handwritten signature]

AutORIZÓ
Mtro. Ricardo Orlando Tapia Davila
Encargado de Despacho de la Secretaría Ejecutiva



SESEA
Secretaría Ejecutiva
del Sistema Estatal
Anticorrupción

SECRETARIA EJECUTIVA DEL SISTEMA ESTATAL ANTICORRUPCION
Estado Analítico del Ejercicio Presupuesto de Egresos
Clasificación Administrativa (Por Poderes)
Del 01 de Enero al 30 de Septiembre de 2022


ETCA-II-09

INFORME TRIMESTRAL: TERCERO

(CIFRAS EN PESOS)

Clasificación Administrativa (Por Poderes)	Egresos Aprobado Anual (1)	Ampliaciones/ (Reducciones) (2)	Egresos Modificado Anual (3=1+2)	Egresos Devengado Acumulado (4)	Egresos Pagado Acumulado (5)	Subejercicio (6 = 3 - 4)
Poder Ejecutivo	12,984,080	-1,271,799	11,712,281	4,693,376	4,693,376	7,018,905
Poder Legislativo			0			0
Poder Judicial			0			0
Órganos Autónomos			0			0
Total del Gasto	12,984,080	-1,271,799	11,712,281	4,693,376	4,693,376	7,018,905


Elaboró
LCP Maria de los Angeles Vega Ruiz
Directora de la Unidad de Administración


Autorizó
Mtro. Ricardo Orlando Tapia Davila
Encargado de Despacho de la Secretaría Ejecutiva



SESEA
Secretaría Ejecutiva
del Sistema Estatal
Anticorrupción

SECRETARIA EJECUTIVA DEL SISTEMA ESTATAL ANTICORRUPCION
Estado Analítico del Ejercicio Presupuesto de Egresos
Clasificación Administrativa (Por Tipo de Organismos o Entidad Paraestatal)

ETCA-II-10

Del 01 de Enero al 30 de Septiembre de 2022

INFORME TRIMESTRAL: TERCERO

(CIFRAS EN PESOS)

Concepto	Egresos Aprobado Anual (1)	Ampliaciones/ (Reducciones) (2)	Egresos Modificado Anual (3=1+2)	Egresos Devengado Acumulado (4)	Egresos Pagado Acumulado (5)	Subejercicio (6 = 3 - 4)
Entidades Paraestatales y Fideicomisos No Empresariales y No Financieros	12,984,080	-1,271,799	11,712,281	4,693,376	4,693,376	7,018,905
Instituciones Públicas de la Seguridad Social			0			0
Entidades Paraestatales Empresariales No Financieras con Participación Estatal Mayoritaria			0			0
Fideicomisos Empresariales No Financieros con Participación Estatal Mayoritaria			0			0
Entidades Paraestatales Empresariales Financieras Monetarias con Participación Estatal Mayoritaria			0			0
Entidades Paraestatales Empresariales Financieras No Monetarias con Participación Estatal Mayoritaria			0			0
Fideicomisos Financieros Públicos con Participación Estatal Mayoritaria			0			0
Total del Gasto	12,984,080	-1,271,799	11,712,281	4,693,376	4,693,376	7,018,905

Elaboró
LCP Maria de los Angeles Vega Ruiz
Directora de la Unidad de Administración

Autorizó
Mtro. Ricardo Orlando Tapia Davila
Encargado de Despacho de la Secretaría Ejecutiva



SESEA
Secretaría Ejecutiva
del Sistema Estatal
Anticorrupción

SECRETARIA EJECUTIVA DEL SISTEMA ESTATAL ANTICORRUPCION

ETCA-II-11

Estado Analítico del Ejercicio Presupuesto de Egresos

Clasificación Funcional (Finalidad y Función)

Del 01 de Enero al 30 de Septiembre de 2022

(CIFRAS EN PESOS)

INFORME TRIMESTRAL: TERCERO

Concepto	Egresos Aprobado Anual (1)	Ampliaciones/ (Reducciones) (2)	Egresos Modificado Anual (3=1+2)	Egresos Devengado Acumulado (4)	Egresos Pagado Acumulado (5)	Subejercicio (6 = 3 - 4)
Gobierno	12,984,080	-1,271,799	11,712,281	4,693,376	4,693,376	7,018,905
Legislación			0			0
Justicia			0			0
Coordinación de la Política de Gobierno	12,984,080	-1,271,799	11,712,281	4,693,376	4,693,376	7,018,905
Relaciones Exteriores			0			0
Asuntos Financieros y Hacendarios			0			0
Seguridad Nacional			0			0
Asuntos de Orden Público y Seguridad Interior			0			0
Otros Servicios Generales			0			0
Desarrollo Social	0	0	0	0	0	0
Protección Ambiental			0			0
Viviendas y Servicios a la Comunidad			0			0
Salud			0			0
Recreación, Cultura y Otras Manifestaciones Sociales			0			0
Educación			0			0
Protección Social			0			0
Otros Asuntos Sociales			0			0
Desarrollo Económico	0	0	0	0	0	0
Asuntos Económicos, Comerciales y Laborales en General			0			0
Agropecuaria, Silvicultura, Pesca y Caza			0			0
Combustibles y Energía			0			0
Minería, Manufacturas y Construcción			0			0
Transporte			0			0
Comunicaciones			0			0
Turismo			0			0
Ciencia, Tecnología e Innovación			0			0
Otras Industrias y Otros Asuntos Económicos			0			0
Otras No Clasificadas en funciones anteriores	0	0	0	0	0	0
Transacciones de la Deuda Pública / Costo financiero de la Deuda	0	0	0	0	0	0
Transferencias, Participaciones y Aportaciones entre Diferentes Niveles y Órdenes de gobierno			0			0
Saneamiento del Sistema Financiero			0			0
Adeudos de ejercicios Fiscales Anteriores			0			0
Total del Gasto	12,984,080	-1,271,799	11,712,281	4,693,376	4,693,376	7,018,905

Elaboró

LCP María de los Angeles Vega Ruiz
Directora de la Unidad de Administración

Autorizó

Mtro. Ricardo Orlando Tapia Davila
Encargado de Despacho de la Secretaría Ejecutiva



Concepto (c)	Egresos					Subejercicio (e)	
	Aprobado (d)	Ampliaciones/ (Reducciones)	Modificado	Devengado	Pagado		
I. Gasto No Etiquetado (I=A+B+C+D)	12,984,080.00	-	1,271,799.00	11,712,281.00	4,693,376.00	4,693,376.00	7,018,905.00
A. Gobierno (A=a1+a2+a3+a4+a5+a6+a7+a8)	12,984,080.00	-	1,271,799.00	11,712,281.00	4,693,376.00	4,693,376.00	7,018,905.00
a1) Legislación				-	-	-	-
a2) Justicia				-	-	-	-
a3) Coordinación de la Política de Gobierno	12,984,080.00	-	1,271,799.00	11,712,281.00	4,693,376.00	4,693,376.00	7,018,905.00
a4) Relaciones Exteriores				-	-	-	-
a5) Asuntos Financieros y Hacendarios				-	-	-	-
a6) Seguridad Nacional				-	-	-	-
a7) Asuntos de Orden Público y de Seguridad Interior				-	-	-	-
a8) Otros Servicios Generales				-	-	-	-
B. Desarrollo Social (B=b1+b2+b3+b4+b5+b6+b7)	-	-	-	-	-	-	-
b1) Protección Ambiental				-	-	-	-
b2) Vivienda y Servicios a la Comunidad				-	-	-	-
b3) Salud				-	-	-	-
b4) Recreación, Cultura y Otras Manifestaciones Sociales				-	-	-	-
b5) Educación				-	-	-	-
b6) Protección Social				-	-	-	-
b7) Otros Asuntos Sociales				-	-	-	-
C. Desarrollo Económico (C=c1+c2+c3+c4+c5+c6+c7+c8+c9)	-	-	-	-	-	-	-
c1) Asuntos Económicos, Comerciales y Laborales en General				-	-	-	-
c2) Agropecuaria, Silvicultura, Pesca y Caza				-	-	-	-
c3) Combustibles y Energía				-	-	-	-
c4) Minería, Manufacturas y Construcción				-	-	-	-

Concepto (c)	Egresos					Subejercicio (e)
	Aprobado (d)	Ampliaciones/ (Reducciones)	Modificado	Devengado	Pagado	
c5) Transporte	-	-	-	-	-	-
c6) Comunicaciones	-	-	-	-	-	-
c7) Turismo	-	-	-	-	-	-
c8) Ciencia, Tecnología e Innovación	-	-	-	-	-	-
c9) Otras Industrias y Otros Asuntos Económicos	-	-	-	-	-	-
D. Otras No Clasificadas en Funciones Anteriores (D=d1+d2+d3+d4)	-	-	-	-	-	-
d1) Transacciones de la Deuda Pública / Costo Financiero de la Deuda	-	-	-	-	-	-
d2) Transferencias, Participaciones y Aportaciones Entre Diferentes Niveles y Ordenes de Gobierno	-	-	-	-	-	-
d3) Saneamiento del Sistema Financiero	-	-	-	-	-	-
d4) Adeudos de Ejercicios Fiscales Anteriores	-	-	-	-	-	-
II. Gasto Etiquetado (II=A+B+C+D)	-	-	-	-	-	-
A. Gobierno (A=a1+a2+a3+a4+a5+a6+a7+a8)	-	-	-	-	-	-
a1) Legislación	-	-	-	-	-	-
a2) Justicia	-	-	-	-	-	-
a3) Coordinación de la Política de Gobierno	-	-	-	-	-	-
a4) Relaciones Exteriores	-	-	-	-	-	-
a5) Asuntos Financieros y Hacendarios	-	-	-	-	-	-
a6) Seguridad Nacional	-	-	-	-	-	-
a7) Asuntos de Orden Público y de Seguridad Interior	-	-	-	-	-	-
a8) Otros Servicios Generales	-	-	-	-	-	-
B. Desarrollo Social (B=b1+b2+b3+b4+b5+b6+b7)	-	-	-	-	-	-
b1) Protección Ambiental	-	-	-	-	-	-
b2) Vivienda y Servicios a la Comunidad	-	-	-	-	-	-
b3) Salud	-	-	-	-	-	-
b4) Recreación, Cultura y Otras Manifestaciones Sociales	-	-	-	-	-	-
b5) Educación	-	-	-	-	-	-
b6) Protección Social	-	-	-	-	-	-
b7) Otros Asuntos Sociales	-	-	-	-	-	-
C. Desarrollo Económico (C=c1+c2+c3+c4+c5+c6+c7+c8+c9)	-	-	-	-	-	-
c1) Asuntos Económicos, Comerciales y Laborales en General	-	-	-	-	-	-
c2) Agropecuaria, Silvicultura, Pesca y Caza	-	-	-	-	-	-
c3) Combustibles y Energía	-	-	-	-	-	-
c4) Minería, Manufacturas y Construcción	-	-	-	-	-	-
c5) Transporte	-	-	-	-	-	-
c6) Comunicaciones	-	-	-	-	-	-
c7) Turismo	-	-	-	-	-	-
c8) Ciencia, Tecnología e Innovación	-	-	-	-	-	-
c9) Otras Industrias y Otros Asuntos Económicos	-	-	-	-	-	-
D. Otras No Clasificadas en Funciones Anteriores (D=d1+d2+d3+d4)	-	-	-	-	-	-
d1) Transacciones de la Deuda Pública / Costo Financiero de la Deuda	-	-	-	-	-	-
d2) Transferencias, Participaciones y Aportaciones Entre Diferentes Niveles y Ordenes de Gobierno	-	-	-	-	-	-
d3) Saneamiento del Sistema Financiero	-	-	-	-	-	-
d4) Adeudos de Ejercicios Fiscales Anteriores	-	-	-	-	-	-
III. Total de Egresos (III = I + II)	12,984,060.00	1,271,799.00	11,712,261.00	4,693,376.00	4,693,376.00	7,018,905.00

Elaboró
LCP María de los Angeles Vega Ruiz
Directora de la Unidad de Administración

Autorizó
Mtro. Ricardo Orlando Tapia Davila
Encargado de Despacho de la Secretaría Ejecutiva



SESEA
Secretaría Ejecutiva
del Sistema Estatal
Anticorrupción

SECRETARÍA EJECUTIVA DEL SISTEMA ESTATAL ANTICORRUPCIÓN
Estado Analítico del Ejercicio Presupuesto de Egresos
Por Partida del Gasto

Del 01 de Enero al 30 de Septiembre de 2022

ETCA-II-13

INFORME TRIMESTRAL: TERCERO

(CIFRAS EN PESOS)

	Ejercicio del Presupuesto por Partida / Descripción	Egresos Aprobado Anual (1)	Ampliaciones/ (Reducciones) (2)	Egresos Modificado Anual (3=1+2)	Egresos Devengado Acumulado (4)	Egresos Pagado Acumulado (5)	Subejercicio (6=3-4)	% Avance Anual (7= 4/3)
1000	SERVICIOS PERSONALES	6,318,071	0	6,318,071	2,506,122	2,506,122	3,811,949	39.67%
1100	REMUNERACIONES AL PERSONAL DE CARÁCTER PERMANENTE	2,727,507	0	2,727,507	1,362,332	1,362,332	1,365,175	49.95%
113	SUELDOS BASE AL PERSONAL PERMANENTE	2,727,507	0	2,727,507	1,362,332	1,362,332	1,365,175	49.95%
11301	SUELDOS	2,727,507	0	2,727,507	1,362,332	1,362,332	1,365,175	49.95%
1300	REMUNERACIONES ADICIONALES Y ESPECIALES	1,892,081	0	1,892,081	438,328	438,328	1,453,753	23.17%
132	PRIMAS DE VACACIONES, DOMINICAL Y GRATIFICACION DE FIN DE AÑO	825,017	0	825,017	65,345	65,345	759,672	7.92%
13201	PRIMA DE VACACIONES Y DOMINICAL	176,106	0	176,106	49,650	49,650	126,456	28.19%
13202	AGUINALDO O GRATIFICACION DE FIN DE AÑO	565,911	0	565,911	15,695	15,695	550,216	2.77%
13203	COMPENSACION POR AJUSTE DE CALENDARIO	41,500	0	41,500	0	0	41,500	0.00%
13204	COMPENSACIÓN POR BONO NAVIDEÑO	41,500	0	41,500	0	0	41,500	0.00%
134	COMPENSACIONES	856,575	0	856,575	371,350	371,350	485,225	43.35%
13403	ESTIMULOS AL PERSONAL DE CONFIANZA	856,575	0	856,575	371,350	371,350	485,225	43.35%
1400	SEGURIDAD SOCIAL	1,698,483	0	1,698,483	705,462	705,462	993,021	41.53%
141	APORTACIONES DE SEGURIDAD SOCIAL	838,483	0	838,483	343,602	343,602	494,881	40.98%
14102	APORTACION POR SEGURO DE VIDA AL ISSSTESON	117	0	117	51	51	66	43.59%
14103	APORTACIÓN POR SEGURO DE RETIRO AL ISSSTESON	691	0	691	385	385	306	55.72%
14104	ASIGNACIÓN PARA PRESTAMOS A CORTO PLAZO	20,245	0	20,245	8,616	8,616	11,629	42.56%
14106	OTRAS PRESTACIONES DE SEGURIDAD SOCIAL	113,120	0	113,120	51,694	51,694	61,426	45.70%
14107	APORTACIÓN PARA INFRAESTRUCTURA, EQUIPAMIENTO Y MA	40,000	0	40,000	17,231	17,231	22,769	43.08%
14108	APORTACIONES PARA LA ATENCIÓN DE ENFERMEDADES PREEXISTENTES	44,310	0	44,310	7,153	7,153	37,157	16.14%
14109	APORTACIONES POR SERVICIO MÉDICO DEL ISSSTESON	600,000	0	600,000	249,856	249,856	350,144	41.64%
14110	ASIGNACION PARA PRESTAMOS PRENDARIOS	20,000	0	20,000	8,616	8,616	11,384	43.08%
142	APORTACIONES A FONDOS DE VIVIENDA	160,000	0	160,000	68,926	68,926	91,074	43.08%
14202	APORTACIONES AL FOVISSSTESON	160,000	0	160,000	68,926	68,926	91,074	43.08%
143	APORTACIONES AL SISTEMA PARA EL RETIRO	700,000	0	700,000	292,934	292,934	407,066	41.85%
14303	PAGAS POR DEFUNCIÓN, PENSIONES Y JUBILACIONES	700,000	0	700,000	292,934	292,934	407,066	41.85%

Ejercicio del Presupuesto por Partida / Descripción		Egresos Aprobado Anual (f)	Ampliaciones/ (Reducciones) (2)	Egresos Modificado Anual (3=1+2)	Egresos Devengado Acumulado (4)	Egresos Pagado Acumulado (5)	Subejercicio (6=3+4)	% Avance Anual (7=4/3)
150	OTRAS PRESTACIONES SOCIALES Y ECONOMICAS	210,489	0	210,489	1,633	1,633	208,856	0.78%
15409	BONO PARA DESPENSA	3,930	0	3,930	655	655	3,275	16.67%
15419	AYUDA PARA SERVICIO DE TRASPORTE	2,319	0	2,319	404	404	1,915	17.42%
15421	BONO DE DIA DE MADRES	1,220	0	1,220	0	0	1,220	0.00%
15425	APOYO PARA COMPRA DE MATERIAL DE CONSTRUCCION	1,161	0	1,161	208	208	953	17.92%
15501	APOYO A LA CAPACITACION	2,088	0	2,088	366	366	1,722	17.53%
15901	OTRAS PRESTACIONES	190,487	0	190,487	0	0	190,487	0.00%
17105	COMPENSACION POR TITULACION A NIVEL LICENCIATURA	9,284	0	9,284	0	0	9,284	0.00%
2000	MATERIALES Y SUMINISTROS	300,000	0	300,000	175,973	175,973	124,027	58.66%
2100	MATERIALES DE ADMINISTRACIÓN, EMISIÓN DE DOCUMENTOS Y ARTÍCULOS OFICIALES	133,528	0	133,528	60,235	60,235	73,293	45.11%
211	MATERIALES, UTILES Y EQUIPOS MENORES DE OFICINA	64,775	0	64,775	47,107	47,107	17,668	72.72%
21101	MATERIALES , UTILES Y EQUIPOS MENORES DE OFICINA	64,775	0	64,775	47,107	47,107	17,668	72.72%
212	MATERIALES Y UTILES DE IMPRESIÓN Y REPRODUCCION	10,000	-400	9,600	0	0	9,600	0.00%
21201	MATERIALES Y UTILES DE IMPRESIÓN Y REPRODUCCION	10,000	-400	9,600	0	0	9,600	0.00%
214	MATERIALES, UTILES Y EQUIPOS MENORES DE TECNOLOGIAS DE LA INFORMACION Y COMUNICACIONES	27,473	0	27,473	0	0	27,473	0.00%
21401	MATERIALES Y UTILES PARA EL PROCESAMIENTO DE EQUIPOS Y BIENES INFORMATICOS	27,473	0	27,473	0	0	27,473	0.00%
215	MATERIAL IMPRESO E INFORMACION DIGITAL	0	400	400	0	0	400	0.00%
21501	MATERIAL PARA INFORMACION	0	400	400	0	0	400	0.00%
216	MATERIAL DE LIMPIEZA	30,000	0	30,000	11,968	11,968	18,032	39.89%
21601	MATERIAL DE LIMPIEZA	30,000	0	30,000	11,968	11,968	18,032	39.89%
21701	MATERIALES EDUCATIVOS	1,280	0	1,280	1,160	1,160	120	90.63%
2200	ALIMENTOS Y UTENSILIOS	52,500	7,000	59,500	50,293	50,293	9,207	84.53%
221	PRODUCTOS ALIMENTICIOS PARA PERSONAS	47,500	7,000	54,500	48,812	48,812	5,688	89.56%
22101	PRODUCTOS ALIMENTICIOS PARA EL PERSONAL EN LAS INSTALACIONES	40,000	7,000	47,000	46,823	46,823	177	98.62%
22106	ADQUISICION DE AGUA POTABLE	7,500	0	7,500	1,989	1,989	5,511	26.52%

Ejercicio del Presupuesto por Partida / Descripción		Egresos Aprobado Anual (1)	Ampliaciones/ (Reducciones) (2)	Egresos Modificado Anual (3=1+2)	Egresos Devengado Acumulado (4)	Egresos Pagado Acumulado (5)	Subejercicio (6=3-4)	% Avance Anual (7=4/3)
223	UTENSILIOS PARA EL SERVICIO DE ALIMENTACION	5,000	0	5,000	1,481	1,481	3,519	29.62%
22301	UTENSILIOS PARA EL SERVICIO DE ALIMENTACION	5,000	0	5,000	1,481	1,481	3,519	29.62%
2400	MATERIALES Y ARTICULOS DE CONSTRUCCION Y DE REPARACION	5,850	-3,000	2,850	0	0	2,850	0.00%
246	MATERIAL ELECTRICO Y ELECTRONICO	5,850	-3,000	2,850	0	0	2,850	0.00%
24601	MATERIAL ELECTRICO Y ELECTRONICO	4,350	-3,000	1,350	0	0	1,350	0.00%
24901	OTROS MATERIALES Y ARTICULOS DE CONSTRUCCION	1,500	0	1,500	0	0	1,500	0.00%
2500	PRODUCTOS QUIMICOS, FARMACEUTICOS Y DE LABORATORIO	5,250	0	5,250	1,152	1,152	4,098	21.94%
253	MEDICINAS Y PRODUCTOS FARMACEUTICOS	5,250	0	5,250	1,152	1,152	4,098	21.94%
25301	MEDICINAS Y PRODUCTOS FARMACEUTICOS	5,250	0	5,250	1,152	1,152	4,098	21.94%
2600	COMBUSTIBLES, LUBRICANTES Y ADITIVOS	65,000	0	65,000	50,000	50,000	15,000	76.92%
261	COMBUSTIBLES, LUBRICANTES Y ADITIVOS	65,000	0	65,000	50,000	50,000	15,000	76.92%
26101	COMBUSTIBLES	65,000	0	65,000	50,000	50,000	15,000	76.92%
27101	UNIFORMES	12,500	0	12,500	8,873	8,873	3,627	70.98%
2900	HERRAMIENTAS, REFACCIONES Y ACCESORIOS MENORES	25,372	-4,000	21,372	5,420	5,420	15,952	25.36%
292	REFACCIONES Y ACCESORIOS MENORES DE EDIFICIOS	2,500	0	2,500	1,221	1,221	1,279	48.84%
29201	REFACCIONES Y ACCESORIOS MENORES DE EDIFICIOS	2,500	0	2,500	1,221	1,221	1,279	48.84%
293	REFACCIONES Y ACCESORIOS MENORES DE MOBILIARIO Y EQUIPO DE ADMINISTRACION, EDUCACIONAL Y RECREATIVO	5,000	-4,000	1,000	0	0	1,000	0.00%
29301	REFACCIONES Y ACCESORIOS MENORES DE MOBILIARIO Y EQUIPO DE ADMINISTRACION, EDUCACIONAL Y RECREATIVO	5,000	-4,000	1,000	0	0	1,000	0.00%
294	REFACCIONES Y ACCESORIOS MENORES DE EQUIPO DE COMPUTO Y TECNOLOGIAS DE LA INFORMACION	11,872	0	11,872	299	299	11,573	2.52%
29401	REFACCIONES Y ACCESORIOS MENORES DE EQUIPO DE COMPUTO Y TECNOLOGIAS DE LA INFORMACION	11,872	0	11,872	299	299	11,573	2.52%
296	REFACCIONES Y ACCESORIOS MENORES DE EQUIPO DE TRANSPORTE	6,000	0	6,000	3,900	3,900	2,100	0.00%
29601	REFACCIONES Y ACCESORIOS MENORES DE EQUIPO DE TRANSPORTE	6,000	0	6,000	3,900	3,900	2,100	0.00%
3000	SERVICIOS GENERALES	6,366,009	-1,319,499	5,046,510	1,965,552	1,965,552	3,080,958	38.95%

Ejercicio del Presupuesto por Partida / Descripción		Egresos Aprobado Anual (1)	Ampliaciones/ (Reducciones) (2)	Egresos Modificado Anual (3=1+2)	Egresos Devengado Acumulado (4)	Egresos Pagado Acumulado (5)	Subejercicio (6 = 3 + 4)	% Avance Anual (7= 4/3)
3100	SERVICIOS BASICOS	395,997	0	395,997	283,468	283,468	112,529	71.58%
311	ENERGIA ELECTRICA	91,000	0	91,000	79,062	79,062	11,938	86.88%
31101	ENERGIA ELECTRICA	91,000	0	91,000	79,062	79,062	11,938	86.88%
313	AGUA	16,200	0	16,200	5,175	5,175	11,025	31.94%
31301	AGUA POTABLE	16,200	0	16,200	5,175	5,175	11,025	31.94%
314	TELEFONIA TRADICIONAL	3,228	0	3,228	2,421	2,421	807	75.00%
31401	TELEFONIA TRADICIONAL	3,228	0	3,228	2,421	2,421	807	75.00%
316	SERVICIOS DE TELECOMUNICACIONES Y SATELITES	125,281	0	125,281	93,961	93,961	31,320	75.00%
31601	SERVICIO DE TELECOMUNICACIONES Y SATELITES	125,281	0	125,281	93,961	93,961	31,320	75.00%
317	SERVICIOS DE ACCESO DE INTERNET, REDES Y PROCESAMIENTO DE INFORMACION	160,288	0	160,288	102,849	102,849	57,439	64.17%
31701	SERVICIOS DE ACCESO DE INTERNET, REDES Y PROCESAMIENTO DE INFORMACION	160,288	0	160,288	102,849	102,849	57,439	64.17%
3200	SERVICIO DE ARRENDAMIENTO	717,924	0	717,924	538,443	538,443	179,481	75.00%
322	ARRENDAMIENTO DE EDIFICIOS	717,924	0	717,924	538,443	538,443	179,481	75.00%
32201	ARRENDAMIENTO DE EDIFICIOS	717,924	0	717,924	538,443	538,443	179,481	75.00%
323	ARRENDAMIENTO DE MOBILIARIO Y EQUIPO DE ADMINISTRACION, EDUCACIONAL Y RECREATIVO	0	0	0	0	0	179,481	75.00%
32301	ARRENDAMIENTO DE MUEBLES, MAQUINARIA Y EQUIPO	0	0	0	0	0	0	#DIV/0!
3300	SERVICIOS PROFESIONALES, CIENTIFICOS, TECNICOS Y OTROS SERVICIOS	4,723,040	-1,319,499	3,403,541	879,776	879,776	2,523,765	25.85%
331	SERVICIOS LEGALES, DE CONTABILIDAD, AUDITORIAS Y RELACIONADOS	4,516,040	-1,319,499	3,196,541	689,188	689,188	2,507,353	21.56%
33101	SERVICIOS LEGALES, DE CONTABILIDAD, AUDITORIAS Y RELACIONADOS	4,516,040	-1,319,499	3,196,541	689,188	689,188	2,507,353	21.56%
333	SERVICIOS DE CONSULTORIA ADMINISTRATIVA, PROCESOS, TECNICA Y EN TECNOLOGIAS DE LA INFORMACION	7,000	0	7,000	0	0	7,000	0.00%
33301	SERVICIOS DE INFORMATICA	7,000	0	7,000	0	0	7,000	0.00%
336	SERVICIOS DE APOYO ADMINISTRATIVO, TRADUCCION, FOTOCOPIADO E IMPRESION	200,000	0	200,000	190,588	190,588	9,412	95.29%
33603	IMPRESIONES Y PUBLICACIONES OFICIALES	200,000	0	200,000	190,588	190,588	9,412	95.29%
338	SERVICIOS DE VIGILANCIA	0	0	0	0	0	0	0.00%
33801	SERVICIOS DE VIGILANCIA	0	0	0	0	0	0	0.00%
3400	SERVICIOS FINANCIEROS, BANCARIOS Y COMERCIALES	23,920	0	23,920	9,641	9,641	14,279	40.31%
341	SERVICIOS FINANCIEROS Y BANCARIOS	13,920	0	13,920	9,641	9,641	4,279	69.26%

Ejercicio del Presupuesto por Partida / Descripción		Egresos Aprobado Anual (1)	Ampliaciones/ (Reducciones) (2)	Egresos Modificado Anual (3=1+2)	Egresos Devengado Acumulado (4)	Egresos Pagado Acumulado (5)	Subejercicio (6 = 3 - 4)	% Avance Anual (7= 4/3)
34101	SERVICIOS FINANCIEROS Y BANCARIOS	13,920	0	13,920	9,641	9,641	4,279	69.26%
344	SEGUROS DE RESPONSABILIDAD PATRIMONIAL Y FIANZAS	10,000	0	10,000	0	0	10,000	0.00%
34401	SEGUROS DE RESPONSABILIDAD PATRIMONIAL Y FIANZAS	10,000	0	10,000	0	0	10,000	0.00%
3500	SERVICIOS DE INSTALACION, REPARACION, MANTENIMIENTO Y CONSERVACION	247,866	0	247,866	177,642	177,642	70,224	71.67%
351	CONSERVACION Y MANTENIMIENTO MENOR DE INMUEBLES	111,360	0	111,360	93,010	93,010	18,350	0.00%
35101	MANTENIMIENTO Y CONSERVACION DE INMUEBLES	111,360	0	111,360	93,010	93,010	18,350	0.00%
355	REPARACION Y MANTENIMIENTO DE EQUIPO DE TRANSPORTE	6,000	0	6,000	2,295	2,295	3,705	38.25%
35501	MANTENIMIENTO Y CONSERVACION DE EQUIPO DE TRANSPORTE	6,000	0	6,000	2,295	2,295	3,705	38.25%
358	SERVICIOS DE LIMPIEZA Y MANEJO DE DESECHOS	130,506	0	130,506	82,337	82,337	48,169	63.09%
35801	SERVICIOS DE LIMPIEZA Y MANEJO DE DESECHOS	130,506	0	130,506	82,337	82,337	48,169	63.09%
3700	SERVICIOS DE TRASLADO Y VIATICOS	140,000	0	140,000	36,049	36,049	103,951	25.75%
371	PASAJES AEREOS	60,000	0	60,000	19,849	19,849	40,151	33.08%
37101	PASAJES AEREOS	60,000	0	60,000	19,849	19,849	40,151	33.08%
375	VIATICOS EN EL PAIS	80,000	0	80,000	16,200	16,200	63,800	20.25%
37501	VIATICOS EN EL PAIS	80,000	0	80,000	16,200	16,200	63,800	20.25%
37502	GASTOS DE CAMINO	25,000	0	25,000	1,200	1,200	23,800	4.80%
379	OTROS SERVICIOS DE TRASLADO Y HOSPEDAJE	5,000	0	5,000	0	0	5,000	0.00%
37901	CUOTAS	5,000	0	5,000	0	0	5,000	0.00%
3800	SERVICIOS OFICIALES	5,000	0	5,000	0	0	5,000	0.00%
381	GASTOS DE CEREMONIAL	5,000	0	5,000	0	0	5,000	0.00%
38101	GASTOS DE CEREMONIAL	5,000	0	5,000	0	0	5,000	0.00%
383	CONGRESOS Y CONVENCIONES	5,000	0	5,000	0	0	5,000	0.00%
38301	CONGRESOS Y CONVENCIONES	0	0	0	0	0	0	0.00%
3900	OTROS SERVICIOS GENERALES	112,262	0	112,262	40,533	40,533	71,729	36.11%
392	IMPUESTOS Y DERECHOS	1,500	227	1,727	1,727	1,727	0	100.00%
39201	IMPUESTOS Y DERECHOS	1,500	227	1,727	1,727	1,727	0	100.00%
39501	PENAS, MULTAS, ACCESORIOS Y ACTUALIZACIONES	762	0	762	762	762	0	100.00%
398	IMPUESTOS SOBRE NOMINAS Y OTROS QUE SE DERIVEN DE UNA RELACION LABORAL	110,000	-227	109,773	38,044	38,044	71,729	34.66%

Ejercicio del Presupuesto por Partida / Descripción		Egresos Aprobado Anual (1)	Ampliaciones/ (Reducciones) (2)	Egresos Modificado Anual (3=1+2)	Egresos Devengado Acumulado (4)	Egresos Pagado Acumulado (5)	Subejercicio (6 = 3 - 4)	% Avance Anual (7= 4/3)
39801	IMPUESTOS SOBRE NOMINAS	110,000	-227	109,773	38,044	38,044	71,729	34.66%
5000	BIENES MUEBLES, INMUEBLES E INTANGIBLES	0	47,700	47,700	45,729	45,729	1,971	95.87%
51101	MUEBLES DE OFICINA Y ESTANTERIA	0	25,600	25,600	23,629	23,629	1,971	92.30%
56401	SISTEMAS DE AIRE ACONDICIONADO, CALEFACCION Y DE REFRIGERACION INDUSTRIAL Y	0	22,100	22,100	22,100	22,100	0	100.00%
TOTAL GASTO		12,984,080	-1,271,799	11,712,281	4,693,376	4,693,376	7,018,905	0.00%



Elaboró

LCP Maria de los Angeles Vega Ruiz
Directora de la Unidad de Administración



Autorizó

Mtro. Ricardo Orlando Tapia Davila
Encargado de Despacho de la Secretaría Ejecutiva



SESEA
Secretaría Ejecutiva
del Sistema Estatal
Anticorrupción

SECRETARIA EJECUTIVA DEL SISTEMA ESTATAL ANTICORRUPCION
Estado Analítico del Ejercicio de Presupuesto de Egresos- Detallado – LDF

ETCA-II-14

(Clasificación de Servicios Personales por Categoría)

Del 01 de Enero al 30 de Septiembre de 2022

INFORME TRIMESTRAL: TERCERO

(PESOS)

Concepto (c)	Egresos					Subejercicio (e)
	Aprobado (d)	Ampliaciones/ (Reducciones)	Modificado	Devengado	Pagado	
I. Gasto No Etiquetado (I=A+B+C+D+E+F)	6,318,071.00		6,318,071.00	2,506,122.00	2,506,122.00	3,811,949.00
A. Personal Administrativo y de Servicio Público	6,318,071.00		6,318,071.00	2,506,122.00	2,506,122.00	3,811,949.00
B. Magisterio						
C. Servicios de Salud (C=c1+c2)						
c1) Personal Administrativo						
c2) Personal Médico, Paramédico y afin						
D. Seguridad Pública						
E. Gastos asociados a la implementación de nuevas leyes federales o reformas a las mismas (E = e1 + e2)						
e1) Nombre del Programa o Ley 1						
e2) Nombre del Programa o Ley 2						
F. Sentencias laborales definitivas						
II. Gasto Etiquetado (II=A+B+C+D+E+F)						
A. Personal Administrativo y de Servicio Público						
B. Magisterio						
C. Servicios de Salud (C=c1+c2)						
c1) Personal Administrativo						
c2) Personal Médico, Paramédico y afin						
D. Seguridad Pública						
E. Gastos asociados a la implementación de nuevas leyes federales o reformas a las mismas (E = e1 + e2)						
e1) Nombre del Programa o Ley 1						
e2) Nombre del Programa o Ley 2						
F. Sentencias laborales definitivas						
III. Total del Gasto en Servicios Personales (III = I + II)	6,318,071.00		6,318,071.00	2,506,122.00	2,506,122.00	3,811,949.00

Elaboró

LCP Maria de los Angeles Vega Ruiz
Directora de la Unidad de Administración

Autorizó

Mtro. Ricardo Orlando Tapia Davila
Encargado de Despacho de la Secretaría Ejecutiva



1. Total de Egresos Presupuestarios		4,693,376.00
2. Menos Egresos Presupuestarios No Contables		45,729.00
Materias Primas y Materiales de Producción y Comercialización		
Materiales y Suministros		
Mobiliario y Equipo de Administración	23,629.00	
Mobiliario y Equipo Educativo y Recreativo		
Equipo e Instrumental Médico y de Laboratorio		
Vehículos y Equipo de Transporte		
Equipo de Defensa y Seguridad		
Maquinaria, Otros Equipos y Herramientas	22,100.00	
Archivos Biológicos		
Bienes Inmuebles		
Activos Intangibles		
Obra Pública en Bienes de Dominio Público		
Obra Pública en Bienes Propios		
Acciones y Participaciones de Capital		
Compra de Títulos y Valores		
Concesión de Préstamos		
Inversiones en Fideicomisos, Mandatos y Otros Análogos		
Provisiones para Contingencias y Otras Erogaciones Especiales		
Armonización de la Deuda Pública		
Adeudos de Ejercicios Fiscales Anteriores (ADEFAS)		
Otros Egresos Presupuestales No Contables		
3. Más Gastos Contables No Presupuestarios		435,031.00
Estimaciones, Depreciaciones, Deterioros, Obsolescencia y Amortizaciones	435,031.00	
Provisiones		
Disminución de Inventarios		
Aumento por Insuficiencia de Estimaciones por Pérdida o Deterioro u Obsolescencia		
Aumento por Insuficiencia de Provisiones		
Otros Gastos		
Otros Gastos Contables No Presupuestales		
4. Total de Gasto Contable (4= 1 - 2 + 3)		5,082,678.00

Elaboró

LCP Maria de los Angeles Vega Ruiz
Directora de la Unidad de Administración

Autoricó

Mtro. Ricardo Orlando Tapia Davila
Encargado de Despacho de la Secretaría Ejecutiva



SESEA
Secretaría Ejecutiva
del Sistema Estatal
Anticorrupción

SECRETARIA EJECUTIVA DEL SISTEMA ESTATAL ANTICORRUPCIÓN

ETCA-II-16

Endeudamiento Neto

Del 01 de Enero al 30 de Septiembre de 2022

(CIFRAS EN PESOS)

INFORME TRIMESTRAL: TERCERO

Identificación del crédito o Instrumento	Contratación / Colocación	Amortización	Endeudamiento Neto
	A	B	C=A-B
Créditos Bancarios			
1			
2			
3			
4			
5			
6			
7			
8			
9			
10			
Total Créditos Bancarios	0.00	0.00	0.00
Otros Instrumentos de Deuda			
1			
2			
3			
4			
5			
6			
7			
8			
9			
10			
Total Otros Instrumentos de Deuda	0.00	0.00	0.00
TOTAL	0.00	0.00	0.00

"Bajo protesta de decir verdad declaramos que los Estados Financieros y sus Notas, son razonablemente correctos y son responsabilidad del emisor"

NOTA: ESTA SECRETARIA NO TIENE ENDEUDAMIENTO

Elaboró
LCP Maria de los Angeles Vega Ruiz
Directora de la Unidad de Administración

Autorizó
Mtro. Ricardo Orlando Tapia Davila
Encargado de Despacho de la Secretaría Ejecutiva



SESEA
Secretaría Ejecutiva
del Sistema Estatal
Anticorrupción

SECRETARIA EJECUTIVA DEL SISTEMA ESTATAL ANTICORRUPCION

ETCA-II-17

Intereses de la Deuda

Del 01 de Enero al 30 de Septiembre de 2022

(CIFRAS EN PESOS) INFORME TRIMESTRAL: TERCERO

Identificación del crédito o Instrumento	Devengado	Pagado
Créditos Bancarios		
1		
2		
3		
4		
5		
6		
7		
8		
9		
10		
Total de Interéses Créditos Bancarios	0.00	0.00
Otros Instrumentos de Deuda		
1		
2		
3		
4		
5		
6		
7		
8		
9		
10		
Total Intereses Otros Instrumentos de Deuda	0.00	0.00
TOTAL	0.00	0.00

"Bajo protesta de decir verdad declaramos que los Estados Financieros y sus Notas, son razonablemente correctos y son responsabilidad del emisor"

NOTA: ESTA SECRETARIA NO TIENE INTERESES DE DEUDA

Elaboró

LCP Maria de los Angeles Vega Ruiz
Directora de la Unidad de Administración

Autorizó

Mtro. Ricardo Orlando Tapia Davila
Encargado de Despacho de la Secretaría Ejecutiva



SESEA
Secretaría Ejecutiva
del Sistema Estatal
Anticorrupción

SECRETARIA EJECUTIVA DEL SISTEMA ESTATAL ANTICORRUPCION

Gasto Por Categoría Programática

Del 01 de Enero al 30 de Septiembre de 2022

(CIFRAS EN PESOS)

ETCA-III-01

INFORME TRIMESTRAL: TERCERO

Concepto	Egresos Aprobado Anual (1)	Ampliaciones/ (Reducciones) (2)	Egresos Modificado Anual (3=1+2)	Egresos Devengado Anual (4)	Egresos Pagado Anual (5)	Subejercicio (6 = 3 - 4)
Programas						
Subsidios: Sector Social y Privado o Estados y Municipios	0	0	0	0	0	0
Sujetos a Reglas de Operación				0		0
Otros Subsidios				0		0
Desempeño de las Funciones:	0	0	0	0	0	0
Prestación de Servicios Públicos				0		0
Provisión de Bienes Públicos				0		0
Planeación, Seguimiento y Evaluación de Políticas Públicas				0		0
Promoción y Fomento				0		0
Regulación y Supervisión				0		0
Funciones de las Fuerzas Armadas (Únicamente el Gobierno Federal)				0		0
Específicos				0		0
Proyectos de Inversión				0		0
Administrativos y de Apoyos	12,984,080	-1,271,799	11,712,281	4,693,376	4,693,376	7,018,905
Apoyo al Proceso Presupuestario y para Mejorar la Eficiencia Institucional	12,984,080	-1,271,799	11,712,281	4,693,376	4,693,376	7,018,905
Apoyo a la Función Pública y al Mejoramiento de la Gestión				0		0
Operaciones Ajenas				0		0
Compromisos	0	0	0	0	0	0
Obligaciones de Cumplimiento de Resolución Jurisdiccional				0		0
Desastres Naturales				0		0
Obligaciones	0	0	0	0	0	0
Pensiones y Jubilaciones				0		0
Aportaciones a la Seguridad Social				0		0
Aportaciones a Fondos de Estabilización				0		0
Aportaciones a Fondos de Inversión y Reestructura de Pensiones				0		0
Programas de gasto Federalizado (Gobierno Federal)	0	0	0	0	0	0
Gasto Federalizado				0		0
Participaciones a Entidades Federativas y Municipios				0		0
Costo Financiero, Deuda o Apoyo a Deudores y Ahorradores de la Banca				0		0
Adeudos de Ejercicios Fiscales Anteriores				0		0
Total del Gasto	12,984,080	-1,271,799	11,712,281	4,693,376	4,693,376	7,018,905

Elaboró

LCP María de los Angeles Vega Ruiz
Directora de la Unidad de Administración

Autorizó

Mtro. Ricardo Orlando Tapia Davila
Encargado de Despacho de la Secretaría Ejecutiva



Gastos por proyectos de Inversión
Del 01 de Enero al 30 de Septiembre de 2022
(CIFRAS EN PESOS)

INFORME TRIMESTRAL: TERCERO

GASTO DE INVERSION EJERCIDO:		
NOMBRE DEL PROYECTO	MONTO EROGADO	ORIGEN DEL RECURSO*

* Se deberán informar con todas las fuentes del recurso.

Ya sean obras con Recurso Federal, Recurso Estatal e Ingresos Propios del ente Público.

"Bajo protesta de decir verdad declaramos que los Estados Financieros y sus Notas, son razonablemente correctos y son responsabilidad del emisor"

NOTA: ESTA SECRETARIA NO TIENE GASTOS POR PROYECTOS DE INVERSION

Elaboró

LCP Maria de los Angeles Vega Ruiz
Directora de la Unidad de Administración

Autorizó

Mtro. Ricardo Orlando Tapia Davila
Encargado de Despacho de la Secretaría Ejecutiva

Dependencia y/o Entidad:
Programa Presupuestario:
Eje del PED:
Objetivo del PED:
Beneficiarios:

Secretaría Ejecutiva del Sistema Estatal Anticorrupción
EODIM: Apoyo administrativo al Sistema Estatal Anticorrupción
Eje 1. Políticas y Buen Gobierno
Objetivo 3. Buen Gobierno para la Regeneración Democrática
El Comité Coordinador, la Secretaría Ejecutiva del Sistema Estatal Anticorrupción y los entes públicos del Estado de Sonora

ETCA-III-05

INFORME TRIMESTRAL: TERCERO 2022

Resumen narrativo (Objetivos)	Indicadores	Avance					% de Avance (W2)	Línea base (año base)	Sentido	Frecuencia	Medios de verificación (Fuentes)
		I	II	III	IV	Meta Anual (2)					
RIN Conocer el marco teórico y el conocimiento que se ha poseído mediante la aplicación de instrumentos metodológicos apropiados a la ciencia sobre el fenómeno de la corrupción en Sonora a fin de proporcionar insumos pertinentes al Comité de Coordinación y Comisión Ejecutiva para la elaboración y aplicación de políticas públicas que apoyen a la prevención, detección y sanción por faltas administrativas graves y delitos de corrupción. Elaborar insumos como los insumos necesarios para el desempeño de las atribuciones del Comité Coordinador del Sistema Estatal Anticorrupción.	Unidad de medida	2	2	2	5	14	64.28%	14	Ascendente	Trimestral	
PROPÓSITO Proyectos requeridos por el Comité Coordinador del Sistema Estatal Anticorrupción para el desempeño de sus atribuciones.	Proyecto	0	1	1	1	3	66.67%	3	Ascendente	Trimestral	Propuestas presentadas al Comité Coordinador.
COMPONENTE C1 Entregar informes requeridos para la implementación de la Plataforma Digital Estatal.	Proyecto	0	1	1	1	3	66.67%	3	Ascendente	Trimestral	Propuestas presentadas al Secretario Técnico
ACTIVIDAD A1 Proyectos generados por la Comisión Ejecutiva	Proyecto	0	0	1	1	2	50.00%	2	Ascendente	Trimestral	Proyectos generados
COMPONENTE C2 Entregar proyectos requeridos por la Comisión Ejecutiva	Proyecto	0	0	1	1	2	50.00%	2	Ascendente	Trimestral	Proyectos generados
ACTIVIDAD A2 Implementación de la Plataforma Digital Estatal	Trabajos realizados	0	0	1	1	2	50.00%	2	Ascendente	Trimestral	Trabajos generados
COMPONENTE C3 Entregar trabajos realizados para la implementación de la Plataforma Digital Estatal.	Trabajos realizados	0	0	1	1	2	50.00%	2	Ascendente	Trimestral	Trabajos generados
ACTIVIDAD A3 Recomendaciones No Vinculantes	Evaluación	1	0	1	1	2	100.00%	2	Ascendente	Trimestral	Informe de seguimiento
COMPONENTE C4 Entregar informes de las Recomendaciones No Vinculantes	Evaluación	1	0	1	1	2	100.00%	2	Ascendente	Trimestral	Propuestas presentadas al Secretario Técnico
ACTIVIDAD A4 Propuestas presentadas al Secretario Técnico	Evaluación	1	1	1	1	4	75.00%	4	Constante	Trimestral	Documentos y evidencias enviados al Secretario Técnico
COMPONENTE C6 Generar propuestas de insumos técnicos para presentar al Secretario Técnico	Evaluación	1	1	1	1	4	75.00%	4	Constante	Trimestral	Documentos y evidencias enviados al Secretario Técnico
ACTIVIDAD A6	Evaluación	1	1	1	1	4	75.00%	4	Constante	Trimestral	Documentos y evidencias enviados al Secretario Técnico

Elaboró
LCP Mena de los Angeles Moya Ruiz
Directora de la Unidad de Administración

Autorizó
Mtro. Ricardo Orlando Tapia Davila
Encargado de Despacho de la Secretaría Ejecutiva



SESEA
Secretaría Ejecutiva
del Sistema Estatal
Anticorrupción

SECRETARIA EJECUTIVA DEL SISTEMA ESTATAL ANTICORRUPCION

Indicadores de Postura Fiscal

ETCA-IV-01

Del 01 de Enero al 30 de Septiembre de 2022

(Cifras en Pesos)

INFORME TRIMESTRAL: TERCERO

Concepto	Estimado/Aprobado	Devengado	Recaudado/Pagado
I. Ingresos Presupuestarios	12,984,080.00	6,405,631.00	6,405,631.00
1. Ingresos Gobierno de la Entidad Federativa			
2. Ingresos Sector Paraestatal	12,984,080.00	6,405,631.00	6,405,631.00
II. Egresos Presupuestarios (II= 3+4)	12,984,080.00	4,693,376.00	4,693,376.00
3. Egresos del Gobierno de la Entidad Federativa			
4. Egresos del Sector Paraestatal	12,984,080.00	4,693,376.00	4,693,376.00
III. Balance Presupuestario (Superávit o Déficit) (III= I-II)	0.00	1,712,255.00	1,712,255.00
Concepto	Estimado/Aprobado	Devengado	Recaudado/Pagado
III. Balance Presupuestario (Superávit o Déficit)	0.00	1,712,255.00	1,712,255.00
IV. Interés, Comisiones y Gastos de la Deuda			
V. Balance Primario (superávit o Déficit) (V= III-IV)	0.00	1,712,255.00	1,712,255.00
Concepto	Estimado/Aprobado	Devengado	Recaudado/Pagado
A. Financiamiento			
B. Amortización de la Deuda			
C. Financiamiento Neto	0.00	0.00	0.00

Elaboró

LCP Maria de los Angeles Vega Ruiz
Directora de la Unidad de Administración

Autorizó

Mtro. Ricardo Orlando Tapia Davila
Encargado de Despacho de la Secretaría Ejecutiva

Balance Presupuestario - LDF

Del 01 de Enero al 30 de Septiembre de 2022

(CIFRAS EN PESOS)

INFORME TRIMESTRAL: TERCERO

Concepto (c)	Estimado/ Aprobado (d)	Devengado	Recaudado/ Pagado
A. Ingresos Totales (A = A1+A2+A3)	12,984,080	6,405,631	6,405,631
A1. Ingresos de Libre Disposición	12,984,080	6,405,631	6,405,631
A2. Transferencias Federales Etiquetadas	-	-	-
A3. Financiamiento Neto	-	-	-
B. Egresos Presupuestarios¹ (B = B1+B2)	12,984,080	4,693,376	4,693,376
B1. Gasto No Etiquetado (sin incluir Amortización de la Deuda Pública)	12,984,080	4,693,376	4,693,376
B2. Gasto Etiquetado (sin incluir Amortización de la Deuda Pública)	-	-	-
C. Remanentes del Ejercicio Anterior (C = C1 + C2)	-	-	-
C1. Remanentes de Ingresos de Libre Disposición aplicados en el periodo	-	-	-
C2. Remanentes de Transferencias Federales Etiquetadas aplicados en el periodo	-	-	-
I. Balance Presupuestario (I = A - B + C)	-	1,712,255	1,712,255
II. Balance Presupuestario sin Financiamiento Neto (II = I - A3)	-	1,712,255	1,712,255
III. Balance Presupuestario sin Financiamiento Neto y sin Remanentes del Ejercicio Anterior (III = II - C)	-	1,712,255	1,712,255

Concepto	Aprobado	Devengado	Pagado
E. Intereses, Comisiones y Gastos de la Deuda (E = E1+E2)	-	-	-
E1. Intereses, Comisiones y Gastos de la Deuda con Gasto No Etiquetado	-	-	-
E2. Intereses, Comisiones y Gastos de la Deuda con Gasto Etiquetado	-	-	-
IV. Balance Primario (IV = III + E)	-	1,712,255	1,712,255

Concepto	Estimado/ Aprobado	Devengado	Recaudado/ Pagado
F. Financiamiento (F = F1 + F2)	-	-	-
F1. Financiamiento con Fuente de Pago de Ingresos de Libre Disposición	-	-	-
F2. Financiamiento con Fuente de Pago de Transferencias Federales Etiquetadas	-	-	-
G. Amortización de la Deuda (G = G1 + G2)	-	-	-
G1. Amortización de la Deuda Pública con Gasto No Etiquetado	-	-	-
G2. Amortización de la Deuda Pública con Gasto Etiquetado	-	-	-
A3. Financiamiento Neto (A3 = F - G)	-	-	-

Concepto	Estimado/ Aprobado	Devengado	Recaudado/ Pagado
A1. Ingresos de Libre Disposición	12,984,080	6,405,631	6,405,631
A3.1 Financiamiento Neto con Fuente de Pago de Ingresos de Libre Disposición (A3.1 = F1 - G1)	-	-	-
F1. Financiamiento con Fuente de Pago de Ingresos de Libre Disposición	-	-	-
G1. Amortización de la Deuda Pública con Gasto No Etiquetado	-	-	-
B1. Gasto No Etiquetado (sin incluir Amortización de la Deuda Pública)	12,984,080	4,693,376	4,693,376
C1. Remanentes de Ingresos de Libre Disposición aplicados en el periodo	-	-	-
V. Balance Presupuestario de Recursos Disponibles (V = A1 + A3.1 - B1 + C1)	-	1,712,255	1,712,255
VI. Balance Presupuestario de Recursos Disponibles sin Financiamiento Neto (VI = V - A3.1)	-	1,712,255	1,712,255

Concepto	Estimado/ Aprobado	Devengado	Recaudado/ Pagado
A2. Transferencias Federales Etiquetadas	-	-	-
A3.2 Financiamiento Neto con Fuente de Pago de Transferencias Federales Etiquetadas (A3.2 = F2 - G2)	-	-	-
F2. Financiamiento con Fuente de Pago de Transferencias Federales Etiquetadas	-	-	-
G2. Amortización de la Deuda Pública con Gasto Etiquetado	-	-	-
B2. Gasto Etiquetado (sin incluir Amortización de la Deuda Pública)	-	-	-
C2. Remanentes de Transferencias Federales Etiquetadas aplicados en el periodo	-	-	-
VII. Balance Presupuestario de Recursos Etiquetados (VII = A2 + A3.2 - B2 + C2)	-	-	-
VIII. Balance Presupuestario de Recursos Etiquetados sin Financiamiento Neto (VIII = VII - A3.2)	-	-	-

Elaboró
LCP Maria de los Angeles Vega Ruiz
Directora de la Unidad de Administración

Autorizó
Mtro. Ricardo Orlando Tapia Davila
Encargado de Despacho de la Secretaría Ejecutiva



Relación de Cuentas Bancarias Productivas Específicas

Del 01 de Enero al 30 de Septiembre de 2022

(CIFRAS EN PESOS)

INFORME TRIMESTRAL: TERCERO

Fondo, Programa o Convenio	Datos de la Cuenta Bancaria	
	Institución Bancaria	Número de Cuenta
1		
2		
3		
4		
5		
6		
7		
8		
9		
10		

INCLUIR TODAS LAS CUENTAS

"Bajo protesta de decir verdad declaramos que los Estados Financieros y sus Notas, son razonablemente correctos y son responsabilidad del emisor"

NOTA: ESTA SECRETARIA NO TIENE CUENTAS BANCARIAS PRODUCTIVAS ESPECIFICAS

Elaboró
LCP Maria de los Angeles Vega Ruiz
Directora de la Unidad de Administración

Autorizó
Mtro. Ricardo Orlando Tapia Davila
Encargado de Despacho de la Secretaría Ejecutiva

INFORME TRIMESTRAL: TERCERO

Código	Concepto	
1	INGRESOS	6,405,631.00
1.1	INGRESOS CORRIENTES	6,405,631.00
1.1.1	Impuestos	-
1.1.1.1	Impuesto sobre el Ingreso, las Utilidades y las Ganancias de Capital	-
1.1.1.1.1	De Personas Físicas	-
1.1.1.1.1.1	Impuesto sobre los Ingresos	-
1.1.1.1.2	De Empresas y Otras Corporaciones (Personas Morales)	-
1.1.1.1.2.1	Impuesto sobre los Ingresos	-
1.1.1.1.3	No Clasificables	-
1.1.1.2	Impuesto sobre Nómina y la Fuerza de Trabajo	-
1.1.1.2.1	Impuesto sobre Nómina y Asimilables	-
1.1.1.3	Impuesto sobre la Propiedad	-
1.1.1.4	Impuesto sobre los Bienes y Servicios	-
1.1.1.4.1	Impuesto sobre la Producción, el Consumo y las Transacciones	-
1.1.1.4.1.1	Impuesto al Valor Agregado	-
1.1.1.4.1.2	Impuesto especial sobre Producción y Servicios	-
1.1.1.4.1.3	Otros Impuestos Sobre Bienes y Servicios	-
1.1.1.5	Impuesto sobre el Comercio y las Transacciones Internacionales / Comercio Exterior	-
1.1.1.5.1	Impuesto a la Importación	-
1.1.1.5.2	Impuesto a la Exportación	-
1.1.1.6	Impuestos Ecológicos	-
1.1.1.7	Impuesto a los Rendimientos Petroleros	-
1.1.1.8	Otros Impuestos	-
1.1.1.9	Accesorios	-
1.1.2	Contribuciones a la Seguridad Social	-
1.1.2.1	Contribuciones de los Empleados	-
1.1.2.2	Contribuciones de los Empleadores	-
1.1.2.3	Contribuciones de los Trabajadores Por Cuenta Propia o No Empleados	-
1.1.2.4	Contribuciones no Clasificables	-
1.1.3	Contribuciones de Mejoras	-
1.1.4	Derechos, Productos y Aprovechamientos Corrientes	2.00
1.1.4.1	Derechos No Incluidos en Otros Conceptos	-
1.1.4.2	Productos Corrientes No Incluidos en Otros Conceptos	2.00
1.1.4.3	Aprovechamientos Corrientes No Incluidos en Otros Conceptos	-
1.1.5	Rentas de la Propiedad	-
1.1.5.1	Intereses	-
1.1.5.1.1	Internos	-
1.1.5.1.2	Externos	-
1.1.5.2	Dividendos y Retiros de las Cuasiesociedades	-
1.1.5.3	Arrendamiento de Tierras y Terrenos	-
1.1.5.4	Otros	-
1.1.6	Venta de Bienes y Servicios de Entidades del Gobierno General / Ingresos de Explotación de Entidades Empresariales	-
1.1.6.1	Venta de Establecimientos No de Mercado	-
1.1.6.2	Venta de Establecimientos de Mercado	-
1.1.6.3	Derechos Administrativos	-
1.1.7	Subsidios y Subvenciones Recibidos por Entidades Empresariales Públicas	-
1.1.7.1	Subsidios y Subvenciones Recibidos por Entidades Empresariales Públicas No Financieras	-
1.1.7.2	Subsidios y Subvenciones Recibidos por Entidades Empresariales Públicas Financieras	-
1.1.8	Transferencias, Asignaciones y Donativos Corrientes Recibidos	6,405,629.00
1.1.8.1	Del Sector Privado	-
1.1.8.2	Del Sector Público	6,405,629.00
1.1.8.2.1	De la Federación	-
1.1.8.2.1.1	Transferencias Internas y Asignaciones	-
1.1.8.2.1.2	Transferencias del Resto del Sector Público	-
1.1.8.2.1.3	Pensiones y Jubilaciones	-
1.1.8.2.1.4	Transferencias de Fideicomisos, Mandatos y Contratos Análogos	-

Código	Concepto	
1.1.8.2.2	De Entidades Federativas	-
1.1.8.2.3	De Municipios	-
1.1.8.3	Del Sector Externo	-
1.1.8.3.1	De Gobiernos Extranjeros	-
1.1.8.3.2	De Organismos Internacionales	-
1.1.8.3.3	Del Sector Privado Externo	-
1.1.9	Participaciones	-
1.2	INGRESOS DE CAPITAL	-
1.2.1	Venta (Disposición) de Activos	-
1.2.1.1	Venta de Activos Fijos	-
1.2.1.2	Venta de Objetos de Valor	-
1.2.1.3	Venta de Activos No Producidos	-
1.2.2	Disminución de Existencias	-
1.2.2.1	Materiales y Suministros	-
1.2.2.2	Materias Primas	-
1.2.2.3	Trabajos en Curso	-
1.2.2.4	Bienes Terminados	-
1.2.2.5	Bienes para venta	-
1.2.2.6	Bienes en tránsito	-
1.2.2.7	Existencias de Material de Seguridad y Defensa	-
1.2.3	Incremento de la Depreciación, Amortización, Estimaciones y Provisiones Acumuladas	-
1.2.3.1	Depreciación y Amortización	-
1.2.3.2	Estimaciones por Deterioro de Inventarios	-
1.2.3.3	Otras Estimaciones por pérdida o deterioro	-
1.2.3.4	Provisiones	-
1.2.4	Transferencias, Asignaciones y Donativos de Capital Recibidas	-
1.2.4.1	Del Sector Privado	-
1.2.4.2	Del Sector Público	-
1.2.4.2.1	De la Federación	-
1.2.4.2.1.1	Transferencias Internas y Asignaciones	-
1.2.4.2.1.2	Transferencias del Resto del Sector Público	-
1.2.4.2.1.3	Pensiones y Jubilaciones	-
1.2.4.2.1.4	Transferencias de Fideicomisos, Mandatos y Contratos Análogos	-
1.2.4.2.2	De Entidades Federativas	-
1.2.4.2.3	De Municipios	-
1.2.4.3	Del Sector Externo	-
1.2.4.3.1	De Gobiernos Extranjeros	-
1.2.4.3.2	De Organismos Internacionales	-
1.2.4.3.3	Del Sector Privado Externo	-
1.2.5	Recuperación de Inversiones Financieras Realizadas con Fines de Política	-
1.2.5.1	Venta de Acciones y Participaciones de Capital Adquiridas con Fines de Política	-
1.2.5.2	Valores Representativos de Deuda Adquiridos con Fines de Política	-
1.2.5.3	Venta de Obligaciones Negociables Adquiridas con Fines de Política	-
1.2.5.4	Recuperación de Préstamos Realizados con Fines de Política	-
	TOTAL DE INGRESOS	6,405,631.00
2	GASTOS	5,082,677.00
2.1	GASTOS CORRIENTES	4,906,704.00
2.1.1	Gastos de Consumo de los Entes del Gobierno General/ Gastos de Explotación de las Entidades Empresariales	4,906,704.00
2.1.1.1	Remuneraciones	2,544,166.00
2.1.1.1.1	Sueldos y Salarios	1,800,660.00
2.1.1.1.2	Contribuciones Sociales	705,462.00
2.1.1.1.3	Impuestos sobre Nóminas	38,044.00
2.1.1.2	Compra de Bienes y Servicios	-
2.1.1.3	Variación de Existencias (Disminución (+) Incremento (-))	-
2.1.1.4	Depreciación y Amortización	435,031.00
2.1.1.5	Estimaciones por Deterioro de Inventarios	-
2.1.1.6	Impuestos sobre los Productos, la Producción y las Importaciones de las Entidades Empresariales	-
2.1.1.7	Gastos Generales	1,927,507.00

Código	Concepto	
2.1.2	Prestaciones de la Seguridad Social (MEFP 6.69)	
2.1.3	Gasto de la Propiedad	-
2.1.3.1	Intereses	-
2.1.3.1.1	Intereses de la Deuda Interna	-
2.1.3.1.2	Intereses de la Deuda Externa	-
2.1.3.2	Gastos de la Propiedad Distintos de Intereses	-
2.1.3.2.1	Dividendos y Retiros de las Cuasisociedades	-
2.1.3.2.2	Arrendamientos de Tierras y Terrenos (MEFP 6.81)	-
2.1.4	Subsidios y Subvenciones a Empresas (MEFP 6.61)	-
2.1.4.1	A Entidades Empresariales del Sector Privado	-
2.1.4.1.1	A Entidades Empresariales no Financieras	-
2.1.4.1.2	A Entidades Empresariales Financieras	-
2.1.4.2	A Entidades Empresariales del Sector Público	-
2.1.4.2.1	A Entidades Empresariales No Financieras	-
2.1.4.2.2	A Entidades Empresariales Financieras	-
2.1.5	Transferencias, Asignaciones y Donativos Corrientes Otorgados	-
2.1.5.1	Al Sector Privado	-
2.1.5.1.1	Ayuda a Personas	-
2.1.5.1.2	Becas	-
2.1.5.1.3	Ayuda a Instituciones	-
2.1.5.1.4	Instituciones de Interés Público	-
2.1.5.1.5	Desastres Naturales	-
2.1.5.1.6	Fideicomisos, Mandatos y Contratos Análogos	-
2.1.5.1.7	Otras	-
2.1.5.2	Al Sector Público	-
2.1.5.2.1	A la Federación	-
2.1.5.2.1.1	Transferencias Internas y Asignaciones	-
2.1.5.2.1.2	Transferencias del Resto del Sector Público	-
2.1.5.2.1.3	Organismos de la Seguridad Social	-
2.1.5.2.1.4	Transferencias de Fideicomisos, Mandatos y Contratos Análogos	-
2.1.5.2.2	A Entidades Federativas	-
2.1.5.2.3	A Municipios	-
2.1.5.3	Al Sector Externo	-
2.1.5.3.1	A Gobiernos Extranjeros	-
2.1.5.3.2	A Organismos Internacionales	-
2.1.5.3.3	Al Sector Privado Externo	-
2.1.6	Impuesto sobre los Ingresos, la Riqueza y Otros a las Entidades Empresariales Públicas	-
2.1.7	Participaciones	-
2.1.8	Provisiones y Otras Estimaciones	-
2.1.8.1	Provisiones a Corto Plazo	-
2.1.8.2	Provisiones a Largo Plazo	-
2.1.8.3	Estimaciones por Pérdida o Deterioro a Corto Plazo	-
2.1.8.4	Estimaciones por Pérdida o Deterioro a Largo Plazo	-
2.2	GASTOS DE CAPITAL	175,973.00
2.2.1	Construcciones en Proceso	-
2.2.2	Activos Fijos (Formación Bruta de Capital Fijo)	-
2.2.2.1	Viviendas, Edificios y Estructuras	-
2.2.2.1.1	Viviendas	-
2.2.2.1.2	Edificios No Residenciales	-
2.2.2.1.3	Otras Estructuras	-
2.2.2.2	Maquinaria y Equipo	-
2.2.2.2.1	Equipo de Transporte	-
2.2.2.2.2	Equipo de Tecnología de la Información y Comunicaciones	-
2.2.2.2.3	Otra Maquinaria y Equipo	-
2.2.2.3	Equipo de Defensa y Seguridad	-
2.2.2.4	Activos Biológicos Cultivados	-
2.2.2.4.1	Ganado para Cria, Leche, Tiro, etc., que dan Productos Recurrentes	-
2.2.2.4.2	Árboles, Cultivos y Otras Plantaciones que dan Productos Recurrentes	-
2.2.2.5	Activos Fijos Intangibles	-
2.2.2.5.1	Investigación y Desarrollo	-
2.2.2.5.2	Exploración y Evaluación Minera	-
2.2.2.5.3	Programas de Informática y Base de Datos	-
2.2.2.5.4	Originales para Esparcimiento, Literarios o Artísticos	-
2.2.2.5.5	Otros Activos Fijos Intangibles	-

Código	Concepto	
2.2.3	Incremento de Existencias	175,973.00
2.2.3.1	Materiales y Suministros	175,973.00
2.2.3.2	Materias Primas	
2.2.3.3	Trabajos en Curso	
2.2.3.4	Bienes Terminados	
2.2.3.5	Bienes de Venta	
2.2.3.6	Bienes en Tránsito	
2.2.3.7	Existencias de Materiales de Seguridad y Defensa	
2.2.4	Objetos de Valor	-
2.2.4.1	Metales y Piedras Preciosas	
2.2.4.2	Antigüedades y Otros Objetos de Arte	
2.2.4.3	Otros Objetos de Valor	
2.2.5	Activos No Producidos	-
2.2.5.1	Activos Intangibles No Producidos de Origen Natural	-
2.2.5.1.1	Tierras y Terrenos (MEFP 7.70)	
2.2.5.1.2	Recursos Minerales y Energéticos	
2.2.5.1.3	Recursos Biológicos No Cultivados	
2.2.5.1.4	Recursos Hídricos	
2.2.5.1.5	Otros Activos de Origen Natural	
2.2.5.2	Activos Intangibles No Producidos (MEFP 7.78)	-
2.2.5.2.1	Derechos Patentados	
2.2.5.2.2	Arrendamientos Operativos Comerciales	
2.2.5.2.3	Fondos de Comercio Adquiridos	
2.2.5.2.4	Otros Activos Intangibles No Producidos	
2.2.6	Transferencias y Asignaciones y Donativos de Capital Otorgados	-
2.2.6.1	Al Sector Privado	-
2.2.6.1.1	Ayuda a Personas	
2.2.6.1.2	Ayuda a Instituciones	
2.2.6.1.3	Instituciones de Interés Público	
2.2.6.1.4	Desastres Naturales	
2.2.6.2	Al Sector Público	-
2.2.6.2.1	A la Federación	-
2.1.6.2.1.1	Transferencias Internas y Asignaciones	
2.1.6.2.1.2	Transferencias al resto del sector público	
2.1.6.2.1.3	Transferencias de Fideicomisos, Mandatos y Contratos análogos	
2.2.6.2.2	A Entidades Federativas	
2.2.6.2.3	A Municipios	
2.2.6.3	Al Sector Externo	-
2.2.6.3.1	A Gobiernos Extranjeros	
2.2.6.3.2	A Organismos Internacionales	
2.2.6.3.3	Al Sector Privado Externo	
2.2.7	Inversión Financiera con Fines de Política Económica	-
2.2.7.1	Acciones y Participaciones de Capital	-
2.2.7.1.1	Interna	-
2.2.7.1.1.1	Sector Público	
2.2.7.1.1.2	Sector Privado	
2.2.7.1.2	Externa	
2.2.7.2	Valores Representativos de Deuda Adquiridos con Fines de Política Económica	
2.2.7.3	Obligaciones Negociables Adquiridas con Fines de Política Económica	
2.2.7.4	Concesión de Préstamos	-
2.2.7.4.1	Interna	-
2.2.7.4.1.1	Sector Público	
2.2.7.4.1.2	Sector Privado	
2.2.7.4.2	Externa	
	TOTAL DEL GASTO	5,082,677.00
3	FINANCIAMIENTO	1,695,042.00
3.1	FUENTES FINANCIERAS	-
3.1.1	Disminución de Activos Financieros	-
3.1.1.1	Disminución de Activos Financieros Corrientes (Circulantes)	-

Código	Concepto	
3.1.1.1.1	Disminución de Caja y Bancos (Efectivo y Equivalentes)	-
3.1.1.1.1.1	Efectivo	-
3.1.1.1.1.2	Bancos / Tesorería	-
3.1.1.1.1.3	Bancos / Dependencias y Otros	-
3.1.1.1.1.4	Inversiones Temporales (Hasta 3 meses)	-
3.1.1.1.1.5	Fondos con Afectación Específica	-
3.1.1.1.1.6	Depósitos de Fondos de Terceros en garantía y Administración	-
3.1.1.1.1.7	Otro Efectivo y Equivalentes	-
3.1.1.1.2	Disminución de Inversiones Financieras de Corto Plazo (Derechos a Recibir Efectivo o Equivalentes)	-
3.1.1.1.2.1	Títulos y Valores	
3.1.1.1.2.2	Acciones y Participaciones de Capital	
3.1.1.1.2.3	Otras Inversiones Financieras	
3.1.1.1.3	Disminución de Cuentas por Cobrar	-
3.1.1.1.3.1	Cuentas por Cobrar	
3.1.1.1.3.2	Deudores Diversos por Cobrar	
3.1.1.1.3.3	Ingresos por Recuperar	
3.1.1.1.3.4	Deudores por Anticipos de la Tesorería	
3.1.1.1.4	Disminución de Documentos por Cobrar	-
3.1.1.1.4.1	Otros Derechos a Recibir Efectivo o Equivalentes	
3.1.1.1.5	Recuperación de Préstamos Otorgados de Corto Plazo	
3.1.1.1.6	Disminución de Otros Activos Financieros Corrientes	-
3.1.1.1.6.1	Anticipo a Proveedores por Adquisición de Bienes y Prestación de Servicios	
3.1.1.1.6.2	Anticipo a Proveedores por Adquisición de Bienes Inmuebles y Muebles	
3.1.1.1.6.3	Anticipo a Proveedores por Adquisición de Bienes Intangibles	
3.1.1.1.6.4	Anticipo a Contratistas por Obras Públicas	
3.1.1.1.6.5	Otros Derechos a Recibir Bienes o Servicios	
3.1.1.1.6.6	Disminución de Otros Activos Circulantes	
3.1.1.2	Disminución de Activos Financieros No Corrientes	-
3.1.1.2.1	Recuperación de Inversiones Financieras a Largo Plazo con Fines de Liquidez	-
3.1.1.2.1.1	Venta de Acciones y Participaciones de Capital	-
3.1.1.2.1.1.1	Internos	
3.1.1.2.1.1.2	Externos	
3.1.1.2.1.2	Venta de Títulos y Valores Representativos de la Deuda	
3.1.1.2.1.3	Venta de Obligaciones Negociables	
3.1.1.2.1.4	Recuperación de Préstamos	-
3.1.1.2.1.4.1	Internos	
3.1.1.2.1.4.2	Externos	
3.1.1.2.2	Disminución de Otros Activos Financieros No Corrientes	-
3.1.1.2.2.1	Documentos por Cobrar	
3.1.1.2.2.2	Deudores Diversos	-
3.1.1.2.2.3	Otros Derechos a Recibir Efectivo o Equivalentes	-
3.1.1.2.2.4	Activos Diferidos	
3.1.1.2.2.5	Otros Activos	
3.1.2	Incremento de Pasivos	-
3.1.2.1	Incremento de Pasivos Corrientes	-
3.1.2.1.1	Incremento de Cuentas por Pagar	-
3.1.2.1.1.1	Servicios Personales	
3.1.2.1.1.2	Proveedores por Pagar	-
3.1.2.1.1.3	Contratistas por Obras Públicas por Pagar	
3.1.2.1.1.4	Participaciones y Aportaciones por Pagar	
3.1.2.1.1.5	Transferencias Otorgadas por Pagar	
3.1.2.1.1.6	Intereses y Comisiones por Pagar	
3.1.2.1.1.7	Retenciones y Contribuciones por Pagar	-
3.1.2.1.1.8	Devoluciones de Contribuciones por Pagar	
3.1.2.1.1.9	Otras Cuentas por Pagar	
3.1.2.1.2	Incremento de Documentos por Pagar	-
3.1.2.1.2.1	Documentos Comerciales por Pagar	
3.1.2.1.2.2	Documentos con Contratistas por Obras Públicas por Pagar	
3.1.2.1.2.3	Otros Documentos por Pagar	
3.1.2.1.2.4	Títulos y Valores de la Deuda Pública Interna	
3.1.2.1.2.5	Títulos y Valores de la Deuda Pública Externa	

Código	Concepto	
3.1.2.1.3	Conversión de Deuda Pública a Largo Plazo en Porción Circulante	-
3.1.2.1.3.1	Conversión de Títulos y Valores de Largo Plazo en Corto Plazo	-
3.1.2.1.3.1.1	Porción de Corto Plazo de Títulos y Valores de la Deuda Pública Interna de L.P.	
3.1.2.1.3.1.2	Porción de Corto Plazo de Títulos y Valores de la Deuda Pública Externa de L.P.	
3.1.2.1.3.2	Conversión de Préstamos de Largo Plazo en Corto Plazo	-
3.1.2.1.3.2.1	Porción a Corto Plazo de Préstamos de la Deuda Pública Interna de L.P.	
3.1.2.1.3.2.2	Porción a Corto Plazo de Préstamos de la Deuda Pública Externa de L.P.	
3.1.2.1.4	Incremento de Otros Pasivos de Corto Plazo	-
3.1.2.1.4.1	Pasivos Diferidos	
3.1.2.1.4.2	Fondos y Bienes de Terceros	
3.1.2.1.4.3	Otros Pasivos	
3.1.2.2	Incremento de Pasivo No Corrientes	-
3.1.2.2.1	Incremento de Cuentas por Pagar a Largo Plazo	-
3.1.2.2.1.1	Proveedores por Pagar	
3.1.2.2.1.2	Contratistas por Obras Públicas por Pagar	
3.1.2.2.2	Incremento de Documentos por Pagar a Largo Plazo	-
3.1.2.2.2.1	Documentos Comerciales por Pagar	
3.1.2.2.2.2	Documentos con Contratistas por Obras Públicas por Pagar	
3.1.2.2.2.3	Otros documentos por Pagar	
3.1.2.2.3	Colocación de Títulos y Valores a Largo Plazo	-
3.1.2.2.3.1	Colocación de Títulos y Valores de la Deuda Pública Interna	
3.1.2.2.3.2	Colocación de Títulos y Valores de la Deuda Pública Externa	
3.1.2.2.4	Obtención de Préstamos de la Deuda Pública a Largo Plazo	-
3.1.2.2.4.1	Obtención de Préstamos Internos	
3.1.2.2.4.2	Obtención de Préstamos Externos	
3.1.2.2.5	Incremento de Otros Pasivos a Largo Plazo	-
3.1.2.2.5.1	Pasivos Diferidos	
3.1.2.2.5.2	Fondos y Bienes de Terceros	
3.1.2.2.5.3	Otros Pasivos	
3.1.3	Incremento de Patrimonio	
	TOTAL DE FUENTES FINANCIERAS	-
3.2	APLICACIONES FINANCIERAS (Usos)	1,695,042.00
3.2.1	Incremento de Activos Financieros	1,641,521.00
3.2.1.1	Incremento de Activos Financieros Corrientes (Circulantes)	1,641,521.00
3.2.1.1.1	Incremento de Caja y Bancos (Efectivo y Equivalentes)	1,641,521.00
3.2.1.1.1.1	Efectivo	
3.2.1.1.1.2	Bancos / Tesorería	1,641,521.00
3.2.1.1.1.3	Bancos / Dependencias y Otros	
3.2.1.1.1.4	Inversiones Temporales (Hasta 3 Meses)	
3.2.1.1.1.5	Fondos con Afectación Específica	
3.2.1.1.1.6	Depósitos de Fondo de Terceros en Garantía y/o Administración	
3.2.1.1.1.7	Otro Efectivo y Equivalentes	
3.2.1.1.2	Incremento de Inversiones Financieras de Corto Plazo (Derechos a recibir Efectivo o Equivalentes)	-
3.2.1.1.2.1	Títulos y Valores	
3.2.1.1.2.2	Acciones y Participaciones de Capital	
3.2.1.1.2.3	Otras Inversiones Financieras	
3.2.1.1.3	Incremento de Cuentas por Cobrar	-
3.2.1.1.3.1	Cuentas por Cobrar	
3.2.1.1.3.2	Deudores Diversos por Cobrar	
3.2.1.1.3.3	Ingresos por Recuperar	
3.2.1.1.3.4	Deudores por Anticipos de Tesorería	
3.2.1.1.4	Incremento de Documentos por Cobrar	-
3.2.1.1.4.1	Otros Derechos a Recibir Efectivo o Equivalentes	
3.2.1.1.5	Préstamos Otorgados de Corto Plazo	
3.2.1.1.6	Incremento de Otros Activos Financieros Corrientes	-

Código	Concepto	
3.2.1.1.6.1	Anticipo a Proveedores por Adquisición de Bienes y Prestación de Servicios	
3.2.1.1.6.2	Anticipo a Proveedores por Adquisición de Bienes Inmuebles y Muebles	
3.2.1.1.6.3	Anticipo a Proveedores por Adquisición de Bienes Intangibles	
3.2.1.1.6.4	Anticipo a Contratistas por Obras Públicas	
3.2.1.1.6.5	Otros Derechos a Recibir Bienes y Servicios	
3.2.1.1.6.6	Otros Activos Circulantes	
3.2.1.2	Incremento de Activos Financieros No Corrientes	-
3.2.1.2.1	Inversiones Financieras a Largo Plazo con Fines de Liquidez	-
3.2.1.2.1.1	Compra de Acciones y Participaciones de Capital	-
3.2.1.2.1.1.1	Internos	
3.2.1.2.1.1.2	Externos	
3.2.1.2.1.2	Compra de Títulos y Valores Representativos de la Deuda	
3.2.1.2.1.3	Compra de Obligaciones negociables	
3.2.1.2.1.4	Concesión de Préstamos	-
3.2.1.2.1.4.1	Internos	
3.2.1.2.1.4.2	Externos	-
3.2.1.2.2	Incremento de Otros Activos Financieros No Corrientes	
3.2.1.2.2.1	Documentos por Cobrar	
3.2.1.2.2.2	Deudores Diversos	
3.2.1.2.2.3	Otros Derechos a Recibir Efectivo y Equivalentes	
3.2.1.2.2.4	Activos Diferidos	
3.2.1.2.2.5	Otros Activos	
		53,521.00
3.2.2	Disminución de Pasivos	53,521.00
3.2.2.1	Disminución de Pasivos Corrientes	53,521.00
3.2.2.1.1	Disminución de Cuentas por Pagar	-
3.2.2.1.1.1	Servicios Personales por Pagar	
3.2.2.1.1.2	Proveedores por Pagar	
3.2.2.1.1.3	Contratistas por Obras Públicas por Pagar	
3.2.2.1.1.4	Participaciones y Aportaciones por Pagar	
3.2.2.1.1.5	Transferencias Otorgadas por Pagar	
3.2.2.1.1.6	Intereses y Comisiones y otros gastos de la Deuda Pública por Pagar	53,521.00
3.2.2.1.1.7	Retenciones y Contribuciones por Pagar	
3.2.2.1.1.8	Devoluciones de la Ley de Ingresos por Pagar	
3.2.2.1.1.9	Otras Cuentas por Pagar	-
3.2.2.1.2	Disminución de Documentos por Pagar	
3.2.2.1.2.1	Documentos Comerciales por Pagar	
3.2.2.1.2.2	Documentos con Contratistas por Obras Públicas por Pagar	
3.2.2.1.2.3	Otros Documentos por Pagar	
3.2.2.1.2.4	Títulos y Valores de la Deuda Pública Interna	
3.2.2.1.2.5	Títulos y Valores de la Deuda Pública Externa	-
3.2.2.1.3	Amortización de la Porción Circulante de la Deuda Pública de Largo Plazo	-
3.2.2.1.3.1	Amortización de la Porción Circulante de la Deuda Pública de L.P. en Títulos y Valores	
3.2.2.1.3.1.1	Amortización de la Porción Circulante de la Deuda Pública Interna de L.P. en Títulos y Valores	
3.2.2.1.3.1.2	Amortización de la Porción de la Deuda Pública Externa de L.P. En Títulos y Valores	-
3.2.2.1.3.2	Amortización de la Porción Circulante de la Deuda Pública de L.P. en Préstamos	
3.2.2.1.3.2.1	Amortización de la Porción Circulante de la Deuda Pública Interna de L.P. en Préstamos	
3.2.2.1.3.2.2	Amortización de la Porción Circulante de la Deuda Pública Externa de L.P. en Préstamos	-
3.2.2.1.4	Disminución de Otros Pasivos de Corto Plazo	
3.2.2.1.4.1	Pasivos Diferidos	
3.2.2.1.4.2	Fondos y Bienes de Terceros en Garantía y/o Administración	
3.2.2.1.4.3	Otros Pasivos	-
3.2.2.2	Disminución de Pasivos No Corrientes	-
3.2.2.2.1	Disminución de Cuentas por Pagar a Largo Plazo	
3.2.2.2.1.1	Proveedores por Pagar	
3.2.2.2.1.2	Contratistas por Obras Públicas por Pagar	-
3.2.2.2.2	Disminución de Documentos por Pagar a Largo Plazo	
3.2.2.2.2.1	Documentos Comerciales por Pagar	
3.2.2.2.2.2	Documentos con Contratistas por Obras Públicas por Pagar	
3.2.2.2.2.3	Otros Documentos por Pagar	-
3.2.2.2.3	Conversión de Deuda Pública de Largo Plazo en Porción Circulante	-
3.2.2.2.3.1	Conversión de Títulos y Valores de Largo Plazo en Corto Plazo	
3.2.2.2.3.1.1	Porción de Corto Plazo de Títulos y Valores de la Deuda Pública Interna	
3.2.2.2.3.1.2	Porción de Corto Plazo de Títulos y Valores de la Deuda Pública Externa	-
3.2.2.2.3.2	Conversión de Préstamos de Largo Plazo en Corto Plazo	

Código	Concepto	
3.2.2.2.3.2.1	Porción a Corto Plazo de Préstamos de la Deuda Pública Interna	
3.2.2.2.3.2.2	Porción a Corto Plazo de Préstamos de la Deuda Pública Externa	
3.2.2.2.4	Disminución de Otros Pasivos de Largo Plazo	
3.2.2.2.4.1	Pasivos Diferidos	
3.2.2.2.4.2	Fondos y Bienes de Terceros en Garantía y/o Administración	
3.2.2.2.4.3	Otros Pasivos	
3.2.3	Disminución de Patrimonio	
	TOTAL APLICACIONES FINANCIERAS	1,695,042.00



SESEA

Secretaría Ejecutiva
del Sistema Estatal
Anticorrupción

Sistema Estatal de Evaluación
Análisis de Variaciones Programático-Presupuestal
Secretaría Ejecutiva del Sistema Estatal Anticorrupción

ANEXO A

INFORME TRIMESTRE: TERCERO 2022

En vista de la aprobación de la Política Nacional Anticorrupción, y con ello la homóloga con la del estado de sonora, así como los avances de implementación de la Plataforma Digital Estatal, la afectación al presupuesto del ejercicio fiscal 2022, toda vez que los proyectos mencionados son la parte medular de las labores del Sistema Estatal Anticorrupción y su ejecución es indispensable para cumplir con el objeto de este, durante este trimestre que cumplieron con todas las metas programadas en un 100% de avance de cada uno de los indicadores.

I) **Análisis de Variaciones Programático-Presupuestal**

Las Metas y alcance de esta Secretaría a la fecha fueron las siguientes

Las metas programadas para el tercer trimestre del ejercicio fiscal 2022 se cumplieron en cien por ciento las siguientes:

Proyectos requeridos por el comité coordinador

Se le dio cumplimiento a esta meta con:

La Estrategia de Comunicación del Sistema Estatal Anticorrupción del Estado de Sonora

Tiene como propósito informar las labores del Sistema Estatal Anticorrupción en todos sus componentes, mediante el establecimiento de objetivos específicos, principios, ejes y líneas de acción, a efectos de que sea percibido antela opinión pública sonorenses como una instancia que trabaja coordinadamente, en cumplimiento a su mandato constitucional. Para ello, la presente estrategia se basa en la siguiente normativa:

- **Constitución Política del Estado Libre y Soberano del Estado de Sonora.**

El artículo 143 apartado A señala que el Sistema Estatal Anticorrupción es la instancia de coordinación entre las autoridades de todos los órdenes de gobierno competentes en la prevención, detección y sanción de responsabilidades administrativas y hechos de corrupción, así como en la fiscalización y control de recursos públicos. Para el cumplimiento de su objeto se sujetará a las siguientes bases mínimas:

I.- El Sistema contará con un Comité Coordinador que estará integrado por los



titulares del Instituto Superior de Auditoría y Fiscalización; de la Fiscalía Especializada Anticorrupción; de la Secretaría del Ejecutivo del Estado responsable del control interno; por el presidente del Tribunal de Justicia Administrativa; el presidente del organismo garante que establece el artículo 2, Apartado A de esta Constitución; así como por un representante del Consejo del Poder Judicial del Estado y otro del Comité de Participación Ciudadana;

II.- El Comité de Participación Ciudadana del Sistema deberá integrarse por cinco ciudadanos que se hayan destacado por su contribución a la transparencia, la rendición de cuentas o el combate a la corrupción y serán designados en los términos que establezca la ley; y

III.- Corresponderá al Comité Coordinador del Sistema, en los términos que determine la Ley:

- a) El establecimiento de mecanismos de coordinación con los sistemas locales;
- b) El diseño y promoción de políticas integrales en materia de fiscalización y control de recursos públicos, de prevención, control y disuasión de faltas administrativas y hechos de corrupción, en especial sobre las causas que los generan;
- c) La determinación de los mecanismos de suministro, intercambio, sistematización y actualización de la información que sobre estas materias generen las instituciones competentes de los órdenes de gobierno;
- d) El establecimiento de bases y principios para la efectiva coordinación de las autoridades de los órdenes de gobierno en materia de fiscalización y control de los recursos públicos; e) La elaboración de un informe anual que contenga los avances y resultados del ejercicio de sus funciones y de la aplicación de políticas y programas en la materia.

Derivado de este informe, podrá emitir recomendaciones no vinculantes a las autoridades, con el objeto de que adopten medidas dirigidas al fortalecimiento institucional para la prevención de faltas administrativas y hechos de corrupción, así como al mejoramiento de su desempeño y del control interno. Las autoridades destinatarias de las recomendaciones informarán al Comité sobre la atención que brinden a las mismas.

- **Ley del Sistema Estatal Anticorrupción.**

El artículo 2 fracción I señala que el objetivo de la Ley del Sistema Estatal Anticorrupción es establecer las bases y mecanismos de coordinación entre los diversos órganos de combate a la corrupción en los Entes Público.

Asimismo, el artículo 8 refiere que el Comité Coordinador es la instancia responsable de establecer mecanismos de coordinación entre los integrantes del Sistema Estatal, el cual en con relación con el artículo 9 fracción II tiene la facultad de establecer bases y principios para que esa coordinación sea efectiva entre sus integrantes.

- **Reglamento Interior de la Secretaría Técnica y de Atención Ciudadana.**

El artículo 8 refiere que la Coordinación Ejecutiva de Comunicación Social tendrá las atribuciones específicas de ejecutar las políticas y estrategias de comunicación (fracción I), ejecutar las normas y políticas sobre la imagen institucional del Gobierno del Estado (fracción II), instrumentar con el apoyo de las dependencias y entidades paraestatales de la Administración Pública Estatal, la realización de programas o campañas específicas de comunicación social.

ESTRATEGIA DE COMUNICACIÓN DEL SISTEMA ESTATAL ANTICORRUPCIÓN

Uno de los ejes fundamentales de las labores del Sistema Estatal Anticorrupción (SEA) es, precisamente, la comunicación del trabajo realizado en el estado para la prevención, detección, y sanción de faltas administrativas y hechos de corrupción, así como la fiscalización y control de recursos públicos. Concebir la comunicación del SEA como un objetivo más que un instrumento es esencial, pues su función es estratégica para la efectividad de los programas y políticas que se implementan en materia anticorrupción.

En este sentido, la Secretaría Ejecutiva del Sistema Estatal Anticorrupción (SESEA), ha elaborado una estrategia de comunicación para el trabajo que realiza en el marco del

» Las instituciones Sistema Estatal. De las reflexiones para la elaboración de esta estrategia destacan la necesidad de recuperar la confiabilidad de la ciudadanía hacia las instituciones gubernamentales, pues persiste la idea generalizada de ineficacia e ineficacia en el actuar, sobre todo en el tema de combate a la corrupción.

La estrategia señala como las principales barreras para la presentación de la información del gobierno las siguientes: gubernamentales siguen emitiendo comunicaciones de forma masiva sin considerar las características particulares de los diversos macrosegmentos del público al que se destinan (SESNA: 2018);

» Uso de un lenguaje cerrado y complejo, así como tendencias



SESEA

Secretaría Ejecutiva
del Sistema Estatal
Anticorrupción

Sistema Estatal de Evaluación
Análisis de Variaciones Programático-Presupuestal
Secretaría Ejecutiva del Sistema Estatal Anticorrupción

ANEXO A

INFORME TRIMESTRE: TERCERO 2022

- visuales distantes de las que han permeado con efectividad en los medios digitales;
- » Falta de claridad en las explicaciones que se ofrecen en la información de los sitios de gobierno. No se explica el porqué de la toma de ciertas decisiones;
 - » No se cuentan con mecanismos efectivos que reflejen la atención de necesidades de la ciudadanía sonoreNSE;
 - » La información que se brinda no refleja un verdadero acercamiento a la ciudadanía;
 - » La comunicación es unilateral, no permite la retroalimentación;
 - » La escasa participación ciudadana se debe a falta de incentivos y de información que provoque un verdadero interés;



SESEA

Secretaría Ejecutiva
del Sistema Estatal
Anticorrupción

Sistema Estatal de Evaluación
Análisis de Variaciones Programático-Presupuestal
Secretaría Ejecutiva del Sistema Estatal Anticorrupción

ANEXO A

INFORME TRIMESTRE: TERCERO 2022

beneficios como:



» Acercar la información sobre las acciones de prevención, detección, y sanción de faltas

¿Por qué contar con una estrategia de comunicación?

Debido a la sensibilidad del tema de la corrupción en el contexto nacional y local, es importante potenciar al máximo la comunicación del SEA con la ciudadanía.

Actualmente el sistema sobrelleva una percepción negativa generalizada, pues se le asocia con la función gubernamental ya bastante estigmatizada.

Aunque el Sistema Estatal Anticorrupción cuenta con un Comité de Participación Ciudadana este no ha logrado incentivar la participación ciudadana efectiva en el Sistema Estatal por falta de una estrategia de comunicación y se tiene poca expectativa de la eficacia de este esquema de combate y prevención al fenómeno de la corrupción.

Generar una estrategia de comunicación efectiva del Sistema Estatal Anticorrupción trae consigo



SESEA

Secretaría Ejecutiva
del Sistema Estatal
Anticorrupción

Sistema Estatal de Evaluación
Análisis de Variaciones Programático-Presupuestal
Secretaría Ejecutiva del Sistema Estatal Anticorrupción

ANEXO A

INFORME TRIMESTRE: TERCERO 2022

administrativas y hechos de corrupción, así como la fiscalización y control de recursos públicos a la ciudadanía con los formatos y los medios adecuados;

- » Fomentar una cultura de integridad pública en las y los servidores públicos para incrementar la confiabilidad institucional.
- » Promover la participación ciudadana en la prevención y combate a la corrupción, especialmente a través del Comité de Participación Ciudadana;
- » Mejorar la percepción social sobre el estado actual de la corrupción en el estado y de las acciones para combatirla;
- » Difundir las buenas prácticas anticorrupción y de integridad pública existentes dentro y fuera del estado;
- » Organizar la información para que no se emitan mensajes sueltos y dispersos y que haya posibilidad de dar seguimiento a los temas;
- » Generar campañas y mensajes de comunicación que tengan claridad, estructura, objetivos claros y posibilidades de evaluación del impacto a la ciudadanía;
- » Utilizar adecuadamente y de

manera transparente los recursos económicos, materiales y humanos que se invierten en comunicación.



SESEA


Secretaría Ejecutiva
del Sistema Estatal
Anticorrupción

Sistema Estatal de Evaluación
Análisis de Variaciones Programático-Presupuestal
Secretaría Ejecutiva del Sistema Estatal Anticorrupción

ANEXO A

INFORME TRIMESTRE: TERCERO 2022

- » Generar los canales de comunicación interinstitucional con el Sistema Estatal de Comunicación Social.
- » Entes del SEA;



Una estrategia acorde

Para el diseño de una estrategia de comunicación del SEA es importante delimitar el campo de acción de cada uno de los componentes del sistema. En este sentido, todos los entes que lo componen deben adecuar la estrategia de modo que cada uno comunique a un sector específico con relación a una función específica. Lo anterior para prevenir algunos posibles conflictos:

- » Dos o más entes informando sobre el mismo acontecimiento de manera desvinculada;
- » Información contradictoria o confusa derivada de la falta de coordinación;
- » Los usuarios no identifican fuentes de información e intentan obtenerla de cualquiera de los

- » Información errónea circulando en redes sociales y diversos medios;
- » Información excesiva y desorganizada que genere saturación y desinterés, o aumente percepción de ineficacia;
- » La inadecuada forma de generar datos y evidencia sobre la efectividad de la comunicación.

Asimismo, delimitar la competencia de cada ente con respecto a la comunicación, permite una difusión más efectiva de los mensajes del SEA. La información puede adaptarse al público al que se dirige y contar con el distintivo del ente que la emite.

En esta estrategia se propone adecuar la comunicación atendiendo a los emisores siguientes:

- » El Comité Coordinador, de donde deriva información con relación a sus acuerdos, la Política Estatal Anticorrupción, la Plataforma Digital Estatal, las Recomendaciones Vinculantes y Vinculantes. La información que surja del órgano colegiado se comunica a través de su

órgano técnico, la Secretaría Ejecutiva del SEA.

- » El Comité de Participación Ciudadana, quien se encarga de la vinculación con las organizaciones sociales y académicas en las materias del SEA, así como en la coadyuvancia de las funciones del Comité Coordinador.

No



SESEA

Secretaría Ejecutiva
del Sistema Estatal
Anticorrupción

Sistema Estatal de Evaluación
Análisis de Variaciones Programático-Presupuestal
Secretaría Ejecutiva del Sistema Estatal Anticorrupción


ANEXO A

INFORME TRIMESTRE: TERCERO 2022

» La Secretaría Ejecutiva del SEA, de la cual surge la viabilidad técnica en el diseño e implementación y evaluación de programas de políticas públicas en la materia, así como el seguimiento a las labores del Comité Coordinador.

» Los Entes Públicos que componen el Comité Coordinador, y cada genera información en materia de prevención, disuasión y sanción de la corrupción en el Estado, dentro de sus diversas atribuciones.

mensaje atendiendo las características del destinatario, para facilitar su comprensión y el



Definición de usuarios

Un aspecto esencial para definir una estrategia de comunicación eficaz tiene que ver con la definición de los usuarios, es decir, los receptores de la información que comunique el SEA.

La información no debe destinarse a un público homogéneo, de forma masiva. Es necesario adecuar el



SESEA

Secretaría Ejecutiva
del Sistema Estatal
Anticorrupción

Sistema Estatal de Evaluación
Análisis de Variaciones Programático-Presupuestal
Secretaría Ejecutiva del Sistema Estatal Anticorrupción

ANEXO A

INFORME TRIMESTRE: TERCERO 2022

cumplimiento de los objetivos del mensaje.

De manera general, el público principal del SEA es la ciudadanía sonorense. Esta ciudadanía puede segmentarse dependiendo de las características de sus integrantes y de los objetivos que se persiguen.

En materia de combate a la corrupción se consideró definir a los usuarios siguientes:

1. Servicio público

En general, las políticas, las estrategias, los programas y acciones que surjan en el marco del SEA tendrán un impacto en el actuar de los y las servidoras públicas. Por ello, es importante que estos conozcan el origen y la justificación de las adecuaciones que se realicen, para generar una mejor disposición ante las políticas y programas a implementar.

Asimismo, es importante que se conozca la existencia y funcionamiento del Sistema Estatal Anticorrupción, para estar en condiciones de brindar información a la ciudadanía interesada que acuda a cualquier ente público.

a. Órganos internos de

control, Órganos Interno y Evaluación Gubernamental de los Municipios y Homólogos

Muy particularmente las personas que laboren en un órgano interno de control u homólogos, especialmente sus titulares, deben tener claridad de



SESEA

Secretaría Ejecutiva
del Sistema Estatal
Anticorrupción

Sistema Estatal de Evaluación
Análisis de Variaciones Programático-Presupuestal
Secretaría Ejecutiva del Sistema Estatal Anticorrupción

ANEXO A

INFORME TRIMESTRE: TERCERO 2022

la información que derive del sistema, pues son el vínculo más próximo que tienen los entes públicos con el sistema. La información que reciban debe ser actualizada y directa, presentada de modo que les permita identificar el impacto de las labores del SEA en sus funciones y las del ente donde labora.

los señalamientos críticos de los incrédulos de este órgano colegiado.

b. Municipios.

Los Municipios como parte integrante del Sistema Estatal Anticorrupción y efecto de fortalecer una coordinación efectiva, deberán estar informados en las acciones anticorrupción que emita el Comité Coordinador en términos de los lineamientos de concurrencia.

2. Periodistas y reporteros (as)

Este sector es de suma importancia por su impacto con la sociedad. Los medios de comunicación deben tener al alcance la información oportuna y veraz en todos los portales de los entes del SEA, antes de que se propague información falsa o inexacta.

Es importante trabajar la socialización del esquema de trabajo coordinado, así como la diferencia entre la competencia de los entes en particular y las labores del Comité Coordinador.

Asimismo, debe ser ampliamente comunicado el trabajo del Comité de Participación Ciudadana, para visibilizar su importancia y disminuir



SESEA

Secretaría Ejecutiva
del Sistema Estatal
Anticorrupción

Sistema Estatal de Evaluación
Análisis de Variaciones Programático-Presupuestal
Secretaría Ejecutiva del Sistema Estatal Anticorrupción

ANEXO A

INFORME TRIMESTRE: TERCERO 2022

3. Academia

Este sector representa una oportunidad de acercamiento a la participación ciudadana. Por sus características, existe un interés natural a informarse sobre las labores del SEA, en diferente profundidad. La estrategia plantea la distinción de dos grupos que componen este tipo de usuario y que se retoman en este proyecto:

- a. **Investigadoras (es):** este grupo trabaja en la evaluación de las labores del sistema. Además, es uno de los principales usuarios que accederá al análisis de datos la Plataforma Digital Nacional y la Plataforma Digital Estatal y análisis de los avances del Comité Coordinador presentados en sus informes anuales.
- b. **Estudiantes:** representan a las futuras generaciones y realizan labores de investigación en menor o mayor profundidad que el grupo de investigadores.

4. Ciudadanía

A su vez, la ciudadanía (excluyendo los grupos ya mencionados) se divide en cuatro categorías:

- a. **Sociedad civil organizada:** la comunicación con esta categoría es esencial, especialmente para las labores del Comité de Participación Ciudadana. Al ser grupos organizados con intereses

definidos, facilita su agrupación por áreas de interés y contacto directo con las estructuras.

de mensajes novedosos y creativos.

b. Sociedad civil no organizada:

junto a la categoría anterior, es fundamental para el SEA lograr comunicar a la sociedad civil no organizada (el grueso de la población) sobre la importancia y efectividad de las labores del sistema. A este sector se le informa por medios masivos, dado que se complica dirigir mensajes personalizados.

c. Mujeres: ya que cada integrante del Comité Coordinador aporta estrategias específicas y acciones afirmativas para promover más su participación en temas relacionados con la materia y la perspectiva de género.

d. Las y los jóvenes: este sector con mayor potencial para lograr cambios de opinión, percepción y acción en materia de corrupción, además de tener influencia en los ámbitos en los que se desarrollan, como la familia, la escuela y la comunidad, y adicionalmente, es el segmento que más utiliza los medios digitales y las redes sociales, por lo que se puede lograr mayor impacto a través



SESEA


Secretaría Ejecutiva
del Sistema Estatal
Anticorrupción

Sistema Estatal de Evaluación
Análisis de Variaciones Programático-Presupuestal
Secretaría Ejecutiva del Sistema Estatal Anticorrupción

ANEXO A

INFORME TRIMESTRE: TERCERO 2022

- e. **Empresarial:** Las cámaras empresariales son de suma importancia para generar una buena percepción en acciones anticorrupción, ya que este sector es el principal usuario con contacto con servicios gubernamentales.
- f. **Denunciantes:** Para fortalecer acciones encaminadas a la denuncia es necesario mantener informados a los denunciantes sobre los canales de denuncia, su protección jurídica y la promoción de la cultura de la denuncia.





SESEA

Secretaría Ejecutiva
del Sistema Estatal
Anticorrupción

Sistema Estatal de Evaluación
Análisis de Variaciones Programático-Presupuestal
Secretaría Ejecutiva del Sistema Estatal Anticorrupción

ANEXO A

INFORME TRIMESTRE: TERCERO 2022


Objetivos de la estrategia

La estrategia que se propone parte de múltiples objetivos específicos que atienden a los diversos usuarios que anteriormente se han descrito.

Sin embargo, el objetivo general de la estrategia es **incrementar la percepción positiva de la efectividad de las labores del Sistema Estatal Anticorrupción**, en todos sus componentes.

En la búsqueda de este objetivo, se plantea que todas las acciones de comunicación se rijan, cuando menos, por los principios siguientes:

- » **Objetividad.** Todas las comunicaciones emitidas por cualquier ente del sistema deben evitar tomar posturas que tiendan a favorecer a alguna parte en específico.
- » **Economía.** Los medios empleados para la difusión del mensaje deberán ser adecuados, procurando evitar el exceso en el gasto sin comprometer la efectividad.
- » **Independencia.** Se debe fortalecer la coordinación de las labores del Comité de Participación Ciudadana, con el





SESEA

Secretaría Ejecutiva
del Sistema Estatal
Anticorrupción

Sistema Estatal de Evaluación
Análisis de Variaciones Programático-Presupuestal
Secretaría Ejecutiva del Sistema Estatal Anticorrupción

ANEXO A

INFORME TRIMESTRE: TERCERO 2022

Anticorrupción a través de la
coordinación efectiva entre
todos sus integrantes.

- » **Transparencia.** Ampliar el acceso a la información pública y promoción del gobierno abierto en las acciones del SEA.
- » **Equidad.** Procurar un acceso igualitario y justo a la información generada por el Sistema Estatal procurando que la información sea en un lenguaje incluyente.
- » **Integridad.** La promoción de una nueva cultura de integridad pública en el estado que responda al interés público.

**Objetivos específicos
de la comunicación
del SEA:**

- » Socializar al Sistema Estatal Anticorrupción, a efectos de que la ciudadanía sonorense conozca dicho sistema, su objetivo y articulación.
- » Generar una opinión positiva del Sistema Estatal



SESEA

Secretaría Ejecutiva
del Sistema Estatal
Anticorrupción

Sistema Estatal de Evaluación
Análisis de Variaciones Programático-Presupuestal
Secretaría Ejecutiva del Sistema Estatal Anticorrupción

ANEXO A

INFORME TRIMESTRE: TERCERO 2022

- » Informar del trabajo coordinado de las autoridades que integran al Comité Coordinador, resaltando el origen de las labores (acuerdos, recomendaciones no vinculantes y vinculantes, exhortos) y el impacto en el estado.

- » Consolidar la imagen de la Secretaría Ejecutiva como un órgano técnico que ejecuta los acuerdos y da seguimiento a los trabajos del Sistema Estatal, así como también generar insumos técnicos para la toma de decisiones, por lo que es el referente natural del tema en la entidad.



SESEA

Secretaría Ejecutiva
del Sistema Estatal
Anticorrupción

Sistema Estatal de Evaluación

Análisis de Variaciones Programático-Presupuestal

Secretaría Ejecutiva del Sistema Estatal Anticorrupción

ANEXO A

INFORME TRIMESTRE: TERCERO 2022

Distribución de labores de comunicación entre los diferentes componentes del SEA.

¿Quién lo dice?	¿Qué dice?	¿A quién le dice?	¿Dónde lo dice?
Comité Coordinador	<ul style="list-style-type: none">• Implementación y seguimiento a la Política Estatal Anticorrupción.• Avances en la implementación de la Plataforma Digital Estatal.• Informe anual de actividades.• Recomendaciones no vinculantes y vinculantes emitidas.• Mecanismos de suministro, intercambio, sistematización y actualización de información de la materia.• Convenios de colaboración celebrados.• Mecanismos de coordinación con diferentes autoridades.• Acuerdos y actas de sus sesiones.• Programas y acciones anticorrupción.	<ul style="list-style-type: none">• Servicio público• Municipios• Periodistas y reporteros• Academia• Investigadores• Estudiantes• Mujeres.• Denunciantes.• Jóvenes.	<ul style="list-style-type: none">• Sitio web del SEA• Comunicados de prensa• Declaraciones en medios de comunicación.



SESEA

Secretaría Ejecutiva
del Sistema Estatal
Anticorrupción

ANEXO A

Sistema Estatal de Evaluación

Análisis de Variaciones Programático-Presupuestal

Secretaría Ejecutiva del Sistema Estatal Anticorrupción

INFORME TRIMESTRE: TERCERO 2022

<p>Comité de Participación Ciudadana</p>	<ul style="list-style-type: none">• Seguimiento a su Programa Anual de Trabajo.• Informe anual de actividades.• Mecanismos de coordinación con sociedad civil.• Propuestas con relación a los mecanismos de controloría social.• Registro voluntario de las Organizaciones de la Sociedad Civil.	<ul style="list-style-type: none">• Servicio público• Municipios• Periodistas y reporteros• Academia• Investigadores• Estudiantes• Mujeres.• Denunciantes.• Jóvenes.	<ul style="list-style-type: none">• Facebook y twitter• Sitio web del CPC.



SESEA

Secretaría Ejecutiva
del Sistema Estatal
Anticorrupción

Sistema Estatal de Evaluación

Análisis de Variaciones Programático-Presupuestal
Secretaría Ejecutiva del Sistema Estatal Anticorrupción

ANEXO A

INFORME TRIMESTRE: TERCERO 2022

<p>Secretaría Ejecutiva del SEA</p>	<ul style="list-style-type: none">• Resultados de estudios especializados.• Resultados de evaluaciones en la implementación de la Política Estatal Anticorrupción.• Mecanismos de coordinación entre autoridades competentes en la materia.• Exhortos emitidos vía Comisión Ejecutiva.• Acciones de vinculación con la Secretaría Ejecutiva del SNA, Secretarías Ejecutivas Locales, organismos internacionales, nacionales, estatales y municipales.• Acuerdos del Comité Coordinador.	<ul style="list-style-type: none">• Servicio público• Municipios• Periodistas y reporteros• Academia• Investigadores• Estudiantes• Mujeres.• Denunciantes.• Jóvenes.	<ul style="list-style-type: none">• Sitio web de la Secretaría Ejecutiva del SEA• Twitter• Documentos que genere.
<p>Instituciones integrantes del Comité Coordinador</p>	<ul style="list-style-type: none">• Vinculación con organizaciones no gubernamentales para fines de combate a la corrupción.• Avance en el ejercicio de sus funciones vinculadas a la prevención y combate de la corrupción.• Vinculación con otros entes públicos para la prevención y combate de la corrupción• Acciones de prevención y combate de la corrupción que implementen al interior de su institución, de forma proactiva.• Evidencia de procesos de formación y profesionalización en materia anticorrupción y de integridad pública• Implementación de buenas prácticas de prevención	<ul style="list-style-type: none">• Servicio público• Municipios• Periodistas y reporteros• Academia• Investigadores• Estudiantes• Mujeres.• Denunciantes.• Jóvenes.	<ul style="list-style-type: none">• Sitio web de cada ente• Redes sociales de cada ente• Revistas propias.• Impresas propias.



SESEA

Secretaría Ejecutiva
del Sistema Estatal
Anticorrupción

ANEXO A

Sistema Estatal de Evaluación

Análisis de Variaciones Programático-Presupuestal

Secretaría Ejecutiva del Sistema Estatal Anticorrupción

INFORME TRIMESTRE: TERCERO 2022

de la corrupción y promoción de la ética y la integridad pública.

- Promoción de la cultura de la denuncia.