



Oficio No. SESEA/ST/228/2022
Hermosillo, Sonora a 12 julio de 2022
"2022: Año de la Transformación"

L.A.F. José Rene Estrada Félix
Director General de Planeación y Evaluación
Presente.

Por medio de la presente, le envié a usted un cordial saludo y en respuesta a su oficio No. DGPyE 140/2022 y dar cumplimiento al artículo 117 del **Reglamento de la Ley de Presupuesto de Egresos, Contabilidad Gubernamental y Gasto Público Estatal**, se adjunta la información presupuestal y contable del segundo informe trimestre 2022 de la Secretaría Ejecutiva del Sistema Estatal Anticorrupción.

Así mismo se enviaron al correo electrónico organismos@egresos.sonora.gob.mx

Sin más por el momento, quedo a sus órdenes y agradezco de antemano su atención a la presente.

ATENTAMENTE



SECRETARÍA EJECUTIVA
DEL SISTEMA ESTATAL
ANTICORRUPCIÓN
SONORA

Mtro. Ricardo Orlando Tapia Dávila
Encargado de Despacho de la Secretaría
Ejecutiva del Sistema Estatal Anticorrupción

C.c.p. Archivo.

Dirección General de Administración

De: Dirección General de Administración
Enviado el: miércoles, 13 de julio de 2022 04:29 p. m.
Para: organismos.egresos
CC: Elena nuñez ortega; maria jose velasquez pablos
Asunto: SEGUNDO INFORME TRIMESTRAL 2022
Datos adjuntos: OFICIO SESEA ST 228 2022 SEGUNDO INFORME TRIMESTRAL 2022.pdf; formatos-etcas-informe segundo-trimestral-2022 SESEA.xlsx; 12 (NOTAS) SEGUNDO TRIMESTRE 2022.docx; ETCA III 04 INFORME_AVANCE_PROGRAMATICO SEGUNDO TRIMESTRE 2022.pdf; ETCA III 05 SEGUNDO TRIMESTRE 2022 FORMATO 2022.xls; ANEXO A SEGUNDO TRIMESTRE TRIMESTRE 2022.docx

L.A.F. José Rene Estrada Félix
Director General de Planeación y Evaluación
Presente.

Por medio de la presente, le envié a usted un cordial saludo y en respuesta a su oficio No. DGPyE 140/2022 y dar cumplimiento al artículo 117 del **Reglamento de la Ley de Presupuesto de Egresos, Contabilidad Gubernamental y Gasto Público Estatal**, se adjunta la información presupuestal y contable del segundo informe trimestre 2022 de la Secretaría Ejecutiva del Sistema Estatal Anticorrupción.

Sin más por el momento, quedo a sus órdenes y agradezco de antemano su atención a la presente.

ATENTAMENTE



Mtro. Ricardo Orlando Tapia Dávila
Encargado de Despacho de la Secretaría
Ejecutiva del Sistema Estatal Anticorrupción



www.seseasonora.org

Tel. 6624360825



SECRETARIA EJECUTIVA DEL SISTEMA ESTATAL ANTICORRUPCION

Estado de Situación Financiera

Al 30 de Junio de 2022

(Cifras en Pesos)

ETCA-I-01

INFORME TRIMESTRAL: SEGUNDO

ACTIVO	2022	2021	PASIVO	2022	2021
Activo Circulante			Pasivo Circulante		
Efectivo y Equivalentes	1,721,867.00	271,234.00	Cuentas por Pagar a Corto Plazo	32,723.00	405,537.00
Derechos a Recibir Efectivo o Equivalentes	106,000.00	121,048.00	Documentos por Pagar a Corto Plazo	-	-
Derechos a Recibir Bienes o Servicios	-	-	- Porción a Corto Plazo de la Deuda Pública a Largo Plazo	-	-
Inventarios	-	-	- Títulos y Valores a Corto Plazo	-	-
Almacenes	-	-	- Pasivos Diferidos a Corto Plazo	-	-
Estimación por Pérdida o Deterioro de Activos Circulantes	-	-	- Fondos y Bienes de Terceros en Garantía y/o Administración a Corto Plazo	-	-
Otros Activos Circulantes	-	-	- Provisiones a Corto Plazo	-	-
			- Otros Pasivos a Corto Plazo	-	-
Total de Activos Circulantes	1,827,867.00	392,282.00	Total de Pasivos Circulantes	32,723.00	405,537.00
Activo No Circulante			Pasivo No Circulante		
Inversiones Financieras a Largo Plazo	-	-	- Cuentas por Pagar a Largo Plazo	-	-
Derechos a Recibir Efectivo o Equivalentes a Largo Plazo	-	-	- Documentos por Pagar a Largo Plazo	-	-
Bienes inmuebles, Infraestructura y Construcciones en Proceso	-	-	- Deuda Pública a Largo Plazo	-	-
Bienes Muebles	2,587,671.00	2,555,175.00	- Pasivos Diferidos a Largo Plazo	-	-
Activos Intangibles	37,672.00	37,672.00	- Fondos y Bienes de Terceros en Garantía y/o en Administración a Largo Plazo	-	-
Depreciación, Deterioro y Amortización Acumulada de Bienes	- 1,948,670.00	- 1,651,300.00	- Provisiones a Largo Plazo	-	-
Activos Diferidos	-	-			
Estimación por Pérdida o Deterioro de Activos no Circulantes	-	-			
Otros Activos no Circulantes	-	-			
Total de Activos No Circulantes	676,673.00	941,547.00	Total de Pasivos No Circulantes	-	-
Total de Activos	2,504,540.00	1,333,829.00	Total de Pasivo	32,723.00	405,537.00
			Hacienda Pública/Patrimonio		
			Hacienda Pública/Patrimonio Contribuido		
			Aportaciones	-	-
			Donaciones de Capital	-	-
			Actualización de la Hacienda Pública/Patrimonio		
			Hacienda Pública/Patrimonio Generado	2,471,817.00	928,292.00
			Resultados del Ejercicio (Ahorro/ Desahorro)	1,543,525.00	679,252.00
			Resultados de Ejercicios Anteriores	928,292.00	1,807,544.00
			Revalúos	-	-
			Reservas	-	-
			Rectificaciones de Resultados de Ejercicios Anteriores	-	-
			Exceso o Insuficiencia en la Actualización de la Hacienda Pública/Patrimonio	-	-
			Resultado por Posición Monetaria	-	-
			Resultado por Tenencia de Activos no Monetarios	-	-
			Total Hacienda Pública/Patrimonio	2,471,817.00	928,292.00
			Total de Pasivo y Hacienda Pública/Patrimonio	2,504,540.00	1,333,829.00

"Bajo protesta de decir verdad declaramos que los Estados Financieros y sus Notas, son razonablemente correctos y son responsabilidad del emisor"


Elaboró
 María de los Angeles Vega Ruiz
 Jefe de Departamento

Autorizó
 Mtro. Ricardo Orlando Tapia Davila
 Encargado de Despacho de la Secretaría Ejecutiva

Concepto (c)	2022	31 de diciembre de 2021	Concepto (c)	2022	31 de diciembre de 2021
ACTIVO			PASIVO		
Activo Circulante			Activo Circulante		
a. Efectivo y Equivalentes (a=a1+a2+a3+a4+a5+a6+a7)	1,827,867.00	377,234.00	a. Cuentas por Pagar a Corto Plazo (a=a1+a2+a3+a4+a5+a6+a7+a8+a9)	32,723.00	405,537.00
a1) Efectivo	5,000.00	5,000.00	a1) Servicios Personales por Pagar a Corto Plazo	-	131,050.00
a2) Bancos/Tesorería	1,716,867.00	266,234.00	a2) Proveedores por Pagar a Corto Plazo	-	-
a3) Bancos/Dependencias y Otros	-	-	a3) Contratistas por Obras Públicas por Pagar a Corto Plazo	-	-
a4) Inversiones Temporales (Hasta 3 meses)	-	-	a4) Participaciones y Aportaciones por Pagar a Corto Plazo	-	-
a5) Fondos con Afectación Específica	-	-	a5) Transferencias Otorgadas por Pagar a Corto Plazo	-	-
a6) Depósitos de Fondos de Terceros en Garantía y/o Administración	-	-	a6) Intereses, Comisiones y Otros Gastos de la Deuda Pública por Pagar a Corto Plazo	-	-
a7) Otros Efectivos y Equivalentes	106,000.00	106,000.00	a7) Retenciones y Contribuciones por Pagar a Corto Plazo	-	-
b. Derechos a Recibir Efectivo o Equivalentes (b=b1+b2+b3+b4+b5+b6+b7)	-	15,048.00	a8) Devoluciones de la Ley de Ingresos por Pagar a Corto Plazo	32,723.00	274,487.00
b1) Inversiones Financieras de Corto Plazo	-	-	a9) Otras Cuentas por Pagar a Corto Plazo	-	-
b2) Cuentas por Cobrar a Corto Plazo	-	-	b. Documentos por Pagar a Corto Plazo (b=b1+b2+b3)	-	-
b3) Deudores Diversos por Cobrar a Corto Plazo	-	-	b1) Documentos Comerciales por Pagar a Corto Plazo	-	-
b4) Ingresos por Recuperar a Corto Plazo	-	-	b2) Documentos con Contratistas por Obras Públicas por Pagar a Corto Plazo	-	-
b5) Deudores por Anticipos de la Tesorería a Corto Plazo	-	-	b3) Otros Documentos por Pagar a Corto Plazo	-	-
b6) Préstamos Otorgados a Corto Plazo	-	-	c. Porción a Corto Plazo de la Deuda Pública a Largo Plazo (c=c1+c2)	-	-
b7) Otros Derechos a Recibir Efectivo o Equivalentes a Corto Plazo	-	15,048.00	c1) Porción a Corto Plazo de la Deuda Pública	-	-
c. Derechos a Recibir Bienes o Servicios (c=c1+c2+c3+c4+c5)	-	-	c2) Porción a Corto Plazo de Arrendamiento Financiero	-	-
c1) Anticipo a Proveedores por Adquisición de Bienes y Prestación de Servicios a Corto Plazo	-	-	d. Títulos y Valores a Corto Plazo	-	-
c2) Anticipo a Proveedores por Adquisición de Bienes Inmuebles y Muebles a Corto Plazo	-	-	e. Pasivos Diferidos a Corto Plazo (e=e1+e2+e3)	-	-
c3) Anticipo a Proveedores por Adquisición de Bienes Intangibles a Corto Plazo	-	-	e1) Ingresos Cobrados por Adelantado a Corto Plazo	-	-
c4) Anticipo a Contratistas por Obras Públicas a Corto Plazo	-	-	e2) Intereses Cobrados por Adelantado a Corto Plazo	-	-
c5) Otros Derechos a Recibir Bienes o Servicios a Corto Plazo	-	-	e3) Otros Pasivos Diferidos a Corto Plazo	-	-
d. Inventarios (d=d1+d2+d3+d4+d5)	-	-	f. Fondos y Bienes de Terceros en Garantía y/o Administración a Corto Plazo (f=f1+f2+f3+f4+f5+f6)	-	-
d1) Inventario de Mercancías para Venta	-	-	f1) Fondos en Garantía a Corto Plazo	-	-
d2) Inventario de Mercancías Terminadas	-	-	f2) Fondos en Administración a Corto Plazo	-	-
d3) Inventario de Mercancías en Proceso de Elaboración	-	-	f3) Fondos Contingentes a Corto Plazo	-	-
d4) Inventario de Materias Primas, Materiales y Suministros para Producción	-	-	f4) Fondos de Fideicomisos, Mandatos y Contratos Análogos a Corto Plazo	-	-

Concepto (c)	2022	31 de diciembre de 2021	Concepto (c)	2022	31 de diciembre de 2021
d5) Bienes en Tránsito e. Almacenes			f5) Otros Fondos de Terceros en Garantía y/o Administración a Corto Plazo f6) Valores y Bienes en Garantía a Corto Plazo		
f. Estimación por Pérdida o Deterioro de Activos Circulantes (f=f1+f2)			g. Provisiones a Corto Plazo (g=g1+g2+g3)		
f1) Estimaciones para Cuentas Incobrables por Derechos a Recibir Efectivo o Equivalentes			g1) Provisión para Demandas y Juicios a Corto Plazo		
f2) Estimación por Deterioro de Inventarios			g2) Provisión para Contingencias a Corto Plazo		
g. Otros Activos Circulantes (g=g1+g2+g3+g4)			g3) Otras Provisiones a Corto Plazo		
g1) Valores en Garantía			h. Otros Pasivos a Corto Plazo (h=f1+h2+h3)		
g2) Bienes en Garantía (excluye depósitos de fondos)			h1) Ingresos por Clasificar		
g3) Bienes Derivados de Embargos, Decomisos, Aseguramientos y Dación en Pago			h2) Recaudación por Participar		
g4) Adquisición con Fondos de Terceros			h3) Otros Pasivos Circulantes		
IA. Total de Activos Circulantes (IA = a + b + c + d + e + f + g)	1,827,867.00	392,282.00	IA. Total de Pasivos Circulantes (IA = a + b + c + d + e + f + g + h)	32,723.00	405,537.00
Activo No Circulante			Pasivo No Circulante		
a. Inversiones Financieras a Largo Plazo			a. Cuentas por Pagar a Largo Plazo		
b. Derechos a Recibir Efectivo o Equivalentes a Largo Plazo			b. Documentos por Pagar a Largo Plazo		
c. Bienes Inmuebles, Infraestructura y Construcciones en Proceso			c. Deuda Pública a Largo Plazo		
d. Bienes Muebles	2,587,671.00	2,555,175.00	d. Pasivos Diferidos a Largo Plazo		
e. Activos Intangibles	37,672.00	37,672.00	e. Fondos y Bienes de Terceros en Garantía y/o en Administración a Largo Plazo		
f. Depreciación, Deterioro y Amortización Acumulada de Bienes	1,934,213.00	1,639,668.00	f. Provisiones a Largo Plazo		
g. Activos Diferidos	14,457.00	11,632.00	II. Total de Pasivos No Circulantes (IIB=a + b + c + d + e + f)	32,723.00	405,537.00
h. Estimación por Pérdida o Deterioro de Activos no Circulantes					
i. Otros Activos no Circulantes					
IB. Total de Activos No Circulantes (IB = a + b + c + d + e + f + g + h + i)	676,673.00	941,547.00			
II. Total del Activo (I = IA + IB)	2,504,540.00	1,333,829.00	II. Total del Pasivo (II = IA + IIIB)	2,471,817.00	928,282.00
			HACIENDA PÚBLICA/PATRIMONIO		
			IIIA. Hacienda Pública/Patrimonio Contribuido (IIIA =a +b+c)		
			a. Aportaciones		
			b. Donaciones de Capital		
			c. Actualización de la Hacienda Pública/Patrimonio		
			IIIB. Hacienda Pública/Patrimonio Generado (IIIB = a + b + c + d + e)	2,471,817.00	928,282.00
			a. Resultados del Ejercicio (Ahorro/ Desahorro)	1,543,525.00	879,252.00
			b. Resultados de Ejercicios Anteriores	928,292.00	1,807,544.00
			c. Revalúos		
			d. Reservas		
			e. Rectificaciones de Resultados de Ejercicios Anteriores		
			IIIC. Exceso o Insuficiencia en la Actualización de la Hacienda Pública/Patrimonio (IIIC=a+b)		
			a. Resultado por Posición Monetaria		
			b. Resultado por Tenencia de Activos no Monetarios		

Concepto (c)	2022	31 de diciembre de 2021	Concepto (c)	2022	31 de diciembre de 2021
			III. Total Hacienda Pública Patrimonio (III = IIIA + IIIB + IIIC)	2,471,817.00	928,292.00
			IV. Total del Pasto y Hacienda Pública Patrimonio (IV = II+III)	2,504,540.00	1,333,829.00


 Elabóro
 Maria de los Angeles Vega Ruiz
 Jefa de Departamento

Autorizó
 Mtro. Ricardo Orlando Tapia Davila
 Encargado de Despacho de la Secretaría Ejecutiva



SECRETARIA EJECUTIVA DEL SISTEMA ESTATAL ANTICORRUPCION

ETCA-I-03

Estado de Actividades

Del 01 de Enero al 30 de Junio de 2022

(Cifras en Pesos)

INFORME TRIMESTRAL: SEGUNDO

	2022	2021
INGRESOS Y OTROS BENEFICIOS		
Ingresos de Gestión	1.00	1.00
Impuestos	-	-
Cuotas y Aportaciones de Seguridad Social	-	-
Contribuciones de Mejoras	-	-
Derechos	-	-
Productos	1.00	1.00
Aprovechamientos	-	-
Ingresos por Venta de Bienes y Prestación de Servicios	-	-
Participaciones, Aportaciones, Convenios, Incentivos Derivados de la Colaboración Fiscal, Fondos Distintos de Aportaciones, Transferencias, Asignaciones, Subsidios y Subvenciones, y Pensiones y Jubilaciones	4,213,646.00	5,643,856.00
Participaciones, Aportaciones, Convenios, Incentivos Derivados de la Colaboración Fiscal y Fondos Distintos de Aportaciones	-	-
Transferencias, Asignaciones, Subsidios y Subvenciones, y Pensiones y Jubilaciones	4,213,646.00	5,643,856.00
Otros Ingresos y Beneficios	-	-
Ingresos Financieros	-	-
Incremento por Variación de Inventarios	-	-
Disminución del Exceso de Estimaciones por Pérdida o Deterioro u Obsolescencia	-	-
Disminución del Exceso de Provisiones	-	-
Otros Ingresos y Beneficios Varios	-	-
Total de Ingresos y Otros Beneficios	4,213,647.00	5,643,857.00
GASTOS Y OTRAS PÉRDIDAS		
Gastos de Funcionamiento	2,372,752.00	5,714,091.00
Servicios Personales	1,554,019.00	2,976,184.00
Materiales y Suministros	118,034.00	74,744.00
Servicios Generales	700,699.00	2,663,163.00
Transferencias, Asignaciones, Subsidios y Otras Ayudas	-	-
Transferencias Internas y Asignaciones al Sector Público	-	-
Transferencias al Resto del Sector Público	-	-
Subsidios y Subvenciones	-	-
Ayudas Sociales	-	-
Pensionamientos y Jubilaciones	-	-
Transferencias a Fideicomisos, Mandatos y Contratos Análogos	-	-
Transferencias a la Seguridad Social	-	-
Donativos	-	-
Transferencias al Exterior	-	-
Participaciones y Aportaciones	-	-
Participaciones	-	-
Aportaciones	-	-
Convenios	-	-
Intereses, Comisiones y Otros Gastos de la Deuda Pública	-	-
Intereses de la Deuda Pública	-	-
Comisiones de la Deuda Pública	-	-
Gastos de la Deuda Pública	-	-
Costo por Coberturas	-	-
Apoyos Financieros	-	-
Otros Gastos y Pérdidas Extraordinarias	297,370.00	359,999.00
Estimaciones, Depreciaciones, Deterioros, Obsolescencia y Amortizaciones	297,370.00	359,999.00
Provisiones	-	-
Disminución de Inventarios	-	-
Aumento por Insuficiencia de Estimaciones por Pérdida o Deterioro u Obsolescencia	-	-
Aumento por Insuficiencia de Provisiones	-	-
Otros Gastos	-	-
Inversión Pública	-	-
Inversión Pública no Capitalizable	-	-
Total de Gastos y Otras Pérdidas	2,670,122.00	6,074,090.00
Resultados del Ejercicio (Ahorro/Desahorro)	1,543,525.00 -	430,233.00

Bajo protesta de decir verdad declaramos que los Estados Financieros y sus Notas, son razonablemente correctos y son responsabilidad del emisor

Elaboró

María de los Angeles Vega Ruiz
Jefa de Departamento

Autorizó

Mtro. Ricardo Orlando Tapia Davila
Encargado de Despacho de la Secretaría Ejecutiva

Estado de Variación en la Hacienda Pública
Del 01 de Enero al 30 de Junio de 2022

(Cifras en Pesos)

INFORME TRIMESTRAL: SEGUNDO

Concepto	Hacienda Pública / Patrimonio Contribuido	Hacienda Pública / Patrimonio Generado de Ejercicios Anteriores	Hacienda Pública / Patrimonio Generado del Ejercicio	Exceso o Insuficiencia en la Actualización de la Hacienda Pública / Patrimonio	Total
Hacienda Pública / Patrimonio Contribuido Neto de 2021	-	-	-	-	-
Aportaciones	-	-	-	-	-
Donaciones de Capital	-	-	-	-	-
Actualización de la Hacienda Pública/Patrimonio	-	-	-	-	-
Hacienda Pública / Patrimonio Generado Neto de 2021	-	1,807,544.00	879,252.00	-	928,292.00
Resultados del Ejercicio (Ahorro/Desahorro)	-	-	879,252.00	-	879,252.00
Resultados de Ejercicios Anteriores	-	1,807,544.00	-	-	1,807,544.00
Revalúos	-	-	-	-	-
Reservas	-	-	-	-	-
Rectificaciones de Resultados de Ejercicios Anteriores	-	-	-	-	-
Exceso o Insuficiencia en la Actualización de la Hacienda Pública / Patrimonio Neto de 2021	-	-	-	-	-
Resultado por Posición Monetaria	-	-	-	-	-
Resultado por Tenencia de Activos no Monetarios	-	-	-	-	-
Hacienda Pública / Patrimonio Neto Final de 2021	-	1,807,544.00	879,252.00	-	928,292.00
Cambios en la Hacienda Pública / Patrimonio Contribuido Neto de 2022	-	-	-	-	-
Aportaciones	-	-	-	-	-
Donaciones de Capital	-	-	-	-	-
Actualización de la Hacienda Pública/Patrimonio	-	-	-	-	-
Variaciones de la Hacienda Pública / Patrimonio Generado Neto de 2022	-	879,252.00	2,422,777.00	-	1,543,525.00
Resultados del Ejercicio (Ahorro/Desahorro)	-	-	1,543,525.00	-	1,543,525.00
Resultados de Ejercicios Anteriores	-	879,252.00	879,252.00	-	-
Revalúos	-	-	-	-	-
Reservas	-	-	-	-	-
Rectificaciones de Resultados de Ejercicios Anteriores	-	-	-	-	-
Cambios en el Exceso o Insuficiencia en la Actualización de la Hacienda Pública / Patrimonio Neto de 2022	-	-	-	-	-
Resultado por Posición Monetaria	-	-	-	-	-
Resultado por Tenencia de Activos no Monetarios	-	-	-	-	-
Hacienda Pública / Patrimonio Neto Final de 2022	-	928,292.00	1,543,525.00	-	2,471,817.00

Bajo protesta de decir verdad declaramos que los Estados Financieros y sus notas, son razonablemente correctos y son responsabilidad del emisor

Elaboró

Maria de los Angeles Vega Ruiz
Jefa de Departamento

Autorizó

Mtro. Ricardo Orlando Tapia Davila
Encargado de Despacho de la Secretaría Ejecutiva



SECRETARIA EJECUTIVA DEL SISTEMA ESTATAL ANTICORRUPCION

ETCA-I-05

Estado de Cambios en la Situación Financiera

Del 01 de Enero al 30 de Junio de 2022

(Cifras en Pesos)

INFORME TRIMESTRAL: SEGUNDO

	Origen	Aplicación
Activo	312,418.00	1,483,129.00
Activo Circulante	15,048.00	1,450,633.00
Efectivo y Equivalentes		1,450,633.00
Derechos a Recibir Efectivo o Equivalentes	15,048.00	
Derechos a Recibir Bienes o Servicios		
Inventarios		
Almacenes		
Estimación por Pérdida o Deterioro de Activos Circulantes		
Otros Activos Circulantes		
Activo No Circulante	297,370.00	32,496.00
Inversiones Financieras a Largo Plazo		
Derechos a Recibir Efectivo o Equivalentes a Largo Plazo		
Bienes Inmuebles, Infraestructura y Construcciones en Proceso		
Bienes Muebles		32,496.00
Activos Intangibles		
Depreciación, Deterioro y Amortización Acumulada de Bienes	297,370.00	
Activos Diferidos		
Estimación por Pérdida o Deterioro de Activos no Circulantes		
Otros Activos no Circulantes		
Pasivo	0.00	372,814.00
Pasivo Circulante	0.00	372,814.00
Cuentas por Pagar a Corto Plazo		372,814.00
Documentos por Pagar a Corto Plazo		
Porción a Corto Plazo de la Deuda Pública a Largo Plazo		
Títulos y Valores a Corto Plazo		
Pasivos Diferidos a Corto Plazo		
Fondos y Bienes de Terceros en Garantía y/o Administración a Corto Plazo		
Provisiones a Corto Plazo		
Otros Pasivos a Corto Plazo		
Pasivo No Circulante	0.00	0.00
Cuentas por Pagar a Largo Plazo		
Documentos por Pagar a Largo Plazo		
Deuda Pública a Largo Plazo		
Pasivos Diferidos a Largo Plazo		
Fondos y Bienes de Terceros en Garantía y/o en Administración a Largo Plazo		
Provisiones a Largo Plazo		
HACIENDA PUBLICA/PATRIMONIO	2,422,777.00	879,253.00
Hacienda Pública/Patrimonio Contribuido	0.00	0.00
Aportaciones		
Donaciones de Capital		
Actualización de la Hacienda Pública/Patrimonio		
Hacienda Pública/Patrimonio Generado	2,422,777.00	879,253.00
Resultados del Ejercicio (Ahorro/ Desahorro)	2,422,777.00	
Resultados de Ejercicios Anteriores		879,253.00
Revalúos		
Reservas		
Rectificaciones de Resultados de Ejercicios Anteriores		
Excesos o Insuficiencia en la Actualización de la Hacienda Pública/Patrimonio	0.00	0.00
Resultado por Posición Monetaria		
Resultado por Tenencia de Activos no Monetarios		

Bajo protesta de decir verdad declaramos que los Estados Financieros y sus notas, son razonablemente correctos y son responsabilidad del emisor

Elaboró

Maria de los Angeles Vega Ruiz
Jefa de Departamento

Autorizó

Mtro. Ricardo Orlando Tapia Davila
Encargado de Despacho de la Secretaría Ejecutiva

Estado de Flujos de Efectivo

Al 30 de Junio de 2022

(Cifras en Pesos)

INFORME TRIMESTRAL: SEGUNDO

Concepto	2022	2021
Flujos de Efectivo de las Actividades de Operación		
Origen	4,213,647.00	12,951,346.00
Impuestos		
Cuotas y Aportaciones de Seguridad Social		
Contribuciones de mejoras		
Derechos	1.00	2.00
Productos		
Aprovechamientos		
Ingresos por Venta de Bienes y Prestación de Servicios		
Participaciones, Aportaciones, Convenios, Incentivos Derivados de la Colaboración Fiscal y Fondos Distintos de Aportaciones		
Transferencias, Asignaciones, Subsidios y Subvenciones, y Pensiones y Jubilaciones	4,213,646.00	12,883,395.00
Otros Orígenes de Operación		67,949.00
Aplicación	2,730,518.00	13,052,682.00
Servicios Personales	1,554,019.00	6,762,704.00
Materiales y Suministros	118,034.00	252,279.00
Servicios Generales	700,699.00	6,037,699.00
Transferencias Internas y Asignaciones al Sector Público		
Transferencias al resto del Sector Público		
Subsidios y Subvenciones		
Ayudas Sociales		
Pensiones y Jubilaciones		
Transferencias a Fideicomisos, Mandatos y Contratos Análogos		
Transferencias a la Seguridad Social		
Donativos		
Transferencias al Exterior		
Participaciones		
Aportaciones		
Convenios		
Otras Aplicaciones de Operación	357,766.00	0.00
Flujos Netos de Efectivo por Actividades de Operación	1,483,129.00	-101,336.00
Flujos de Efectivo de las Actividades de Inversión		
Origen	0.00	0.00
Bienes Inmuebles, Infraestructura y Construcciones en Proceso		
Bienes Muebles		
Otros Orígenes de Inversión		
Aplicación	32,496.00	0.00
Bienes Inmuebles, Infraestructura y Construcciones en Proceso		
Bienes Muebles	32,496.00	
Otras Aplicaciones de Inversión		
Flujos Netos de Efectivo por Actividades de Inversión	-32,496.00	0.00
Flujo de Efectivo de las Actividades de Financiamiento		
Origen	0.00	0.00
Endeudamiento Neto	0.00	0.00
Interno	0.00	0.00
Externo	0.00	0.00
Otros Orígenes de Financiamiento	0.00	0.00
Aplicación	0.00	0.00
Servicios de la Deuda	0.00	0.00
Interno		
Externo		
Otras Aplicaciones de Financiamiento		
Flujos netos de Efectivo por Actividades de Financiamiento	0.00	0.00
Incremento/Disminución Neta en el Efectivo y Equivalentes al Efectivo	1,450,633.00	-101,336.00
Efectivo y Equivalentes al Efectivo al Inicio del Ejercicio	271,234.00	372,570.00
Efectivo y Equivalentes al Efectivo al Final del Ejercicio	1,721,867.00	271,234.00

Bajo protesta de decir verdad declaramos que los Estados Financieros y sus Notas, son razonablemente correctos y son responsabilidad del emisor

Elaboró
María de los Angeles Vega Ruiz
Jefa de Departamento

Autorizó
Mtro. Ricardo Orlando Tapia Davila
Encargado de Despacho de la Secretaría Ejecutiva



SECRETARIA EJECUTIVA DEL SISTEMA ESTATAL ANTICORRUPCION

ETCA-I-07

Estado Analítico del Activo

Del 01 de Enero al 30 de Junio de 2022

(Cifras en Pesos)

INFORME TRIMESTRAL: SEGUNDO

Concepto	Saldo Inicial 1	Cargos del Periodo 2	Abonos del Periodo 3	Saldo Final 4 (1+2-3)	Variación del Periodo (4-1)
ACTIVO	1,333,829.00	3,407,595.00	2,236,884.00	2,504,540.00	1,170,711.00
<i>Activo Circulante</i>	392,282.00	3,672,469.00	2,236,884.00	1,827,867.00	1,435,585.00
Efectivo y Equivalentes	271,234.00	3,672,469.00	2,221,836.00	1,721,867.00	1,450,633.00
Derechos a Recibir Efectivo o Equivalentes	121,048.00		15,048.00	106,000.00	-15,048.00
Derechos a Recibir Bienes o Servicios				0.00	0.00
Inventarios				0.00	0.00
Almacenes				0.00	0.00
Estimación por Pérdida o Deterioro de Activos Circulantes				0.00	0.00
Otros Activos Circulantes				0.00	0.00
<i>Activo No Circulante</i>	941,547.00	-264,874.00	0.00	676,673.00	-264,874.00
Inversiones Financieras a Largo Plazo				0.00	0.00
Derechos a Recibir Efectivo o Equivalentes a Largo Plazo				0.00	0.00
Bienes Inmuebles, Infraestructura y Construcciones en Proceso				0.00	0.00
Bienes Muebles	2,555,175.00	32,496.00		2,587,671.00	32,496.00
Activos Intangibles	37,672.00			37,672.00	0.00
Depreciación, Deterioro y Amortización Acumulada de Bienes	-1,651,300.00	-297,370.00		-1,948,670.00	-297,370.00
Activos Diferidos				0.00	0.00
Estimación por Pérdida o Deterioro de Activos no Circulantes				0.00	0.00
Otros Activos no Circulantes				0.00	0.00

Bajo protesta de decir verdad declaramos que los Estados Financieros y sus Notas, son razonablemente correctos y son responsabilidad del emisor

Elaboró

Maria de los Angeles Vega Ruiz
Jefa de Departamento

Autorizó

Mtro. Ricardo Orlando Tapia Davila
Encargado de Despacho de la Secretaría Ejecutiva



SECRETARIA EJECUTIVA DEL SISTEMA ESTATAL ANTICORRUPCION

ETCA-I-08

Estado Analítico de la Deuda y Otros Pasivos

Del 01 de Enero al 30 de Junio de 2022

(Cifras en Pesos)

INFORME TRIMESTRAL: SEGUNDO

DENOMINACIÓN DE LAS DEUDAS	MONEDA DE CONTRATACIÓN	INSTITUCIÓN O PAÍS ACREEDOR	SALDO INICIAL DEL PERIODO	SALDO FINAL DEL PERIODO
DEUDA PÚBLICA				
Corto Plazo				
Deuda Interna			0.00	0.00
Instituciones de Crédito			0.00	0.00
Títulos y Valores				
Arrendamientos Financieros				
Deuda Externa			0.00	0.00
Organismos Financieros Internacionales			0.00	
Deuda Bilateral				
Títulos y Valores				
Arrendamientos Financieros				
<i>Subtotal Corto Plazo</i>			0.00	0.00
Largo Plazo				
Deuda Interna			0.00	0.00
Instituciones de Crédito				
Títulos y Valores				
Arrendamientos Financieros				
Deuda Externa			0.00	0.00
Organismos Financieros Internacionales				
Deuda Bilateral				
Títulos y Valores				
Arrendamientos Financieros				
<i>Subtotal Largo Plazo</i>			0.00	0.00
Otros Pasivos	M.N.	MEXICO	405,537.00	32,723.00
Total Deuda y Otros Pasivos			405,537.00	32,723.00

Bajo protesta de decir verdad declaramos que los Estados Financieros y sus Notas, son razonablemente correctos y son responsabilidad del emisor

Elaboró

Maria de los Angeles Vega Ruiz
Jefa de Departamento

AutORIZÓ

Mtro. Ricardo Orlando Tapia Davila
Encargado de Despacho de la Secretaría Ejecutiva



SECRETARÍA EJECUTIVA DEL SISTEMA ESTATAL ANTICORRUPCIÓN
Informe Analítico de la Deuda Pública y Otros Pasivos - LDF
Del 01 de Enero al 30 de Junio de 2022
 (CIFRAS EN PESOS)

ETCA-I-09

INFORME TRIMESTRAL: SEGUNDO

Denominación de la Deuda Pública y Otros Pasivos (c)	Saldo al 31 de diciembre de 2021 (d)	Disposiciones del Periodo (e)	Amortizaciones del Periodo (f)	Revaluaciones, Reclasificaciones y Otros Ajustes (g)	Saldo Final del Periodo (h) $h=d+e-f+g$	Pago de Intereses del Periodo (i)	Pago de Comisiones y demás costos asociados durante el Periodo (j)
1. Deuda Pública (1=A+B)							
A. Corto Plazo (A=a1+a2+a3)							
a1) Instituciones de Crédito							
a2) Títulos y Valores							
a3) Arrendamientos Financieros							
B. Largo Plazo (B=b1+b2+b3)							
b1) Instituciones de Crédito							
b2) Títulos y Valores							
b3) Arrendamientos Financieros							
2. Otros Pasivos	405,537.00				32,723.00		
3. Total de la Deuda Pública y Otros Pasivos (3=1+2)	405,537.00				32,723.00		
4. Deuda Contingente 1 (Informativo)							
A. Deuda Contingente 1							
B. Deuda Contingente 2							
C. Deuda Contingente XX							
5. Valor de Instrumentos Bono Cupón Cero 2 (Informativo)							
A. Instrumento Bono Cupón Cero 1							
B. Instrumento Bono Cupón Cero 2							
C. Instrumento Bono Cupón Cero XX							

1 Se refiere a cualquier Financiamiento sin fuente o garantía de pago definida, que sea asumida de manera solidaria o subsidiaria por las Entidades Federativas con sus Municipios, organismos descentralizados y empresas de participación estatal mayoritaria y fideicomisos, locales o municipales, y por los Municipios con sus respectivos organismos descentralizados y empresas de participación municipal mayoritaria.
 2 Se refiere al valor del Bono Cupón Cero que respalda el pago de los créditos asociados al mismo (Activo).

Obligaciones a Corto Plazo (k)	Monto Contratado (l)	Plazo Pactado (m)	Tasa de Interés (n)	Comisiones y Costos Relacionados (o)	Tasa Efectiva (p)
6. Obligaciones a Corto Plazo (Informativo)					
A. Crédito 1					
B. Crédito 2					
C. Crédito XX					

Elaboró Maria de los Angeles Vega Ruiz Jefa de Departamento
 Autokizó Mtro. Ricardo Orlando Tapia Davila Encargado de Despacho de la Secretaría Ejecutiva



SECRETARÍA EJECUTIVA DEL SISTEMA ESTATAL ANTICORRUPCIÓN
Informe Analítico de Obligaciones Diferentes de Financiamientos – LDF

ETCA-I-10

Del 01 de Enero al 30 de Junio de 2022
 (CIFRAS EN PESOS)

INFORME TRIMESTRAL: SEGUNDO

Denominación de las Obligaciones Diferentes de Financiamiento (c)	Fecha del Contrato (d)	Fecha de inicio de operación del proyecto (e)	Fecha de vencimiento (f)	Monto de la inversión pactado (g)	Plazo pactado (h)	Monto promedio mensual del pago de la contraprestación (i)	Monto promedio mensual del pago de la contraprestación correspondiente al pago de inversión (j)	Monto pagado de la inversión actualizado al 31 de marzo de 2022 (k)	Monto pagado de la inversión actualizado al 31 de marzo de 2022 (l)	Saldo pendiente por pagar de la inversión al 31 de marzo de 2022 (m = g - l)
A. Asociaciones Público Privadas (APPs) (A=a+b+c+d) a) APP 1 b) APP 2 c) APP 3 d) APP XX										
B. Otros Instrumentos (B=a+b+c+d) a) Otro Instrumento 1 b) Otro Instrumento 2 c) Otro Instrumento 3 d) Otro Instrumento XX										
C. Total de Obligaciones Diferentes de Financiamiento (C=A+B)										

NOTA: ESTA SECRETARÍA NO TIENE OBLIGACIONES DIFERENTES DE FINANCIAMIENTOS

Elaboró
 María de los Angeles Vega Ruiz
 Jefa de Departamento

AutORIZÓ
 Mtro. Ricardo Orlando Tapia Davila
 Encargado de Despacho de la Secretaría Ejecutiva



SECRETARIA EJECUTIVA DEL SISTEMA ESTATAL ANTICORRUPCION

ETCA-I-11

Informe sobre Pasivos Contingentes

Al 30 de Junio de 2022

(CIFRAS EN PESOS)

INFORME TRIMESTRAL: SEGUNDO

A Corto Plazo

A Mediano Plazo

INFORME SOBRE PASIVOS CONTINGENTES: Informar las obligaciones que tienen su origen en hechos específicos e independientes del pasado que en el futuro pueden ocurrir o no, y de acuerdo con lo que acontezca, desaparecen o se convierten en pasivos reales por ejemplo, juicios, garantías, avales, costos de planes de pensiones, jubilaciones, etc.

A Largo Plazo

Bajo protesta de decir verdad declaramos que los Estados Financieros y sus Notas, son razonablemente correctos y son responsabilidad del emisor

NOTA: ESTA SECRETARIA NO TIENE PASIVOS CONTINGENTES

Elaboró

Maria de los Angeles Vega Ruiz
Jefa de Departamento

Autorizó

Mtro. Ricardo Orlando Tapia Davila
Encargado de Despacho de la Secretaría Ejecutiva

I) NOTAS A LOS ESTADOS FINANCIEROS

Con el propósito de dar cumplimiento a los artículos 46 y 49 de la Ley General de Contabilidad Gubernamental, esta Secretaría presenta notas a los estados financieros cuyos rubros así lo requieran teniendo presente los postulados de revelación suficiente e importancia relativa con la finalidad, que la información sea de mayor utilidad para los usuarios.

A continuación, se presentan los tres tipos de notas que acompañan a los estados, a saber:

a) NOTAS DE DESGLOSE

I) NOTAS AL ESTADO DE SITUACIÓN FINANCIERA

Activo

ACTIVO CIRCULANTE

1.- Derecho a recibir efectivo o Equivalentes a corto plazo:

1 a.- El fondo de la caja chica es por un importe de \$ 5,000.00 para materiales, suministros y gastos generales propios de la oficina de esta secretaria.

1 b. Respecto a la cuenta de bancos se informa:

CUENTA	INSTITUCION BANCARIA	IMPORTE
0111744992 (NOMINAS)	BBVA BANCOMER	0.00
0111744674 (GASTO CORRIENTE)	BBVA BANCOMER	\$ 1,716,867.00
TOTAL		\$ 1,716,867.00

1 c.- Se tiene un derecho a recibir efectivo por el depósito en garantía por contratos de arrendamiento de inmueble por la instalación de oficinas de esta Secretaría por \$ 106,000.00.

1 d.- Durante este trimestre se canceló el derecho a recibir efectivo por deudores diversos a corto plazo por la cantidad de \$ 15,048.00 correspondientes a un pago indebido a servidora pública Ana Luisa Chávez Haro por resguardo de su plaza en finiquito proporcionado por la subsecretaría de recursos humanos.

2 a. La Secretaría no tiene montos pendientes de cobro por recuperar de ejercicios anteriores.

2 b. La Secretaría no tiene montos sujetos a algún tipo de juicio.

3. Derechos a recibir Bienes o Servicios

3 a. La Secretaría no tiene montos pendientes de derechos a recibir bienes o servicios ni a corto ni largo plazo.

4. Bienes Disponibles para su Transformación o Consumo (inventarios)

4 a. La secretaría no tiene bienes disponibles para su transformación por lo que no tiene cuenta de Inventarios. Ya que no realiza algún proceso de transformación y/o elaboración de bienes.

5. Método de valuación de la cuenta Almacén

5 a. La Secretaría no tiene cuenta Almacén por lo que no se informa acerca del método de valuación.

6. Inversiones Financieras

6 a. La Secretaría no tiene cuenta de Inversiones financieras

.7. Saldos de las participaciones y aportaciones de capital.

7 a. La Secretaría no tiene cuentas con saldos de las participaciones y aportaciones de capital.

8. Muebles, Inmuebles e Intangibles

8 a. La Secretaría tiene cuentas de rubros de Bienes Muebles e Inmuebles con los siguientes importes:

Concepto	Importe
Muebles de Oficina y Estantería	\$ 308,069,.00
Muebles Excepto de Oficina y Estantería	2,555.00
Otros Mobiliarios y Equipos de Administración	16,296.00
Equipo de Cómputo y de Tecnologías de la Información de Equipo de Cómputo	1,694,864.00
Equipos y Aparatos Audiovisuales	64,723.00
Vehículos y Equipo de Transporte	309,900.00
Cámaras Fotográficas y de Video	21,243.00
Equipo de Comunicación y Telecomunicación	28,490.00
Sistemas de Aires Acondicionados, Calefacción y de Refrigeración Industrial y Comercial	110,287.00
Equipos de Generación Electrónica, Aparatos y Accesorios Eléctricos.	31,244.00
Total	\$ 2,587,671.00

8 b La Secretaría tiene cuentas de rubros de Activos Intangibles con los siguientes importes

Concepto	Importe
Software	\$ 37,672.00
Total	\$ 37,672.00

9. La Secretaría tiene cuentas de depreciación y Amortización del ejercicio de Bienes Muebles

9 a. La Secretaría tiene los importes de depreciación siguientes:

Concepto	Importe acumulado	Importe de 2022
Muebles de Oficina y Estantería	\$ 104,359.00	\$ 15,057.00
Muebles Excepto de Oficina y Estantería	724.00	128.00
Otros Mobiliarios y Equipos de Administración	4,753.00	815.00
Equipo de Cómputo y de Tecnologías de la Información de Equipo de Cómputo	1,496,451.00	221,748.00
Equipos y Aparatos Audiovisuales	55,835.00	8,501.00
Vehículos y Equipo de Transporte	200,144.00	38,738.00
Cámaras Fotográficas y de Video	17,701.00	3,540.00
Equipo de Comunicación y Telecomunicación	7,122.00	1,424.00
Sistemas de Aires Acondicionados, Calefacción y de Refrigeración Industrial y Comercial	15,879.00	4,594.00
Equipos de Generación Electrónica, Aparatos y Accesorios Eléctricos.	31,244.00	0.00
Total	\$1,934,212.00	\$ 294,545.00

9 b. La Secretaría tiene el método de depreciación y las tasas aplicadas siguientes:

Concepto	% Depreciación
Depreciación de Muebles de Oficina y Estantería	10.00
Depreciación de Muebles Excepto de Oficina y Estantería	10.00
Depreciación de Otros Mobiliarios y Equipos de Administración	10.00
Depreciación Equipo de Cómputo y de Tecnologías de la Información de Equipo de Cómputo	33.33
Depreciación Equipos y Aparatos Audiovisuales	33.33
Depreciación de Vehículos y Equipo de Transporte	25.00
Depreciación de Cámaras Fotográficas y de Video	33.33
Depreciación de Equipo de Comunicación y Telecomunicación	33.33
Depreciación de Sistemas de Aires Acondicionados, Calefacción y de Refrigeración Industrial y Comercial	10.00
Equipos de Generación Electrónica, Aparatos y Accesorios Eléctricos.	100.00

9 c. Las tasas de depreciación aplicadas serán registradas trimestralmente y aplicando los criterios de la CONAC.

9 d. Todos los Muebles fueron adquiridos durante los ejercicios 2018, 2019 Y 2020 por lo que su vida útil se considera al 100%.

9 e. La Secretaría tiene los importes de Amortización siguientes:

Concepto	Importe acumulado	Importe de 2022
Software	\$ 14,458.00	\$ 2,825.00
Total	\$ 14,458.00	\$ 2,825.00

9 f. La Secretaría tiene el método de Amortización y la tasa aplicada siguiente:

Concepto	% Amortización
Software	15.00

10. Estimaciones y Deterioros

10 a. La Secretaría a la fecha no tiene cuentas de estimaciones de cuentas incobrables, estimación de inventarios, deterioro de activos biológicos y cualquier otra que aplique.

11. Otros Activos

11 a. La Secretaría a la fecha no tiene cuentas de otros activos ni circulante ni no circulante.

Pasivo

1. Cuentas por pagar a corto plazo:

1 a. Las cuentas por pagar a corto plazo son el entero de retenciones e impuesto por pagar a corto plazo de nóminas correspondientes al mes de junio del presente año por la cantidad de \$ 32,423.00 M.N. que se enteran mensualmente en las Declaraciones Provisionales o Definitivas de Impuestos Federales, Estatales y retención de caja de ahorro por la cantidad de \$ 300.00. M.N., sumando un total de \$ 32,723.00.

2 a. La Secretaría no tiene cuentas de documentos por pagar a la fecha

3 b. La Secretaría no tiene cuentas de recursos localizados en Fondos de Bienes de Terceros en Administración y/o en Garantía ni corto y ni largo plazo.

4 a. La Secretaría no tiene cuentas de pasivos diferidos y otros, que les impacten o pudieran impactarles financieramente.

II) NOTAS AL ESTADO DE ACTIVIDADES

Las partidas que integran este estado al 30 de junio 2022 son las siguientes:

INGRESOS Y OTROS BENEFICIOS	
Ingresos de Gestión	\$ 1.00
Participaciones, Aportaciones, Convenios, Incentivos Derivados de la Colaboración Fiscal y Fondos Distintos de Aportaciones, Transferencias, Asignaciones, Subsidios y Subvenciones, y Pensiones y Jubilaciones.	4,213,646.00
Total, de Ingresos y Otros	4,213,647.00
Beneficios	
GASTOS Y OTRAS PÉRDIDAS	
Gastos de Funcionamiento	2,372,752.00
Total, de Gastos y Otras Pérdidas	2,372,752.00
OTROS GASTOS Y PÉRDIDAS EXTRAORDINARIAS	
Estimaciones, Depreciaciones, Obsolescencias y Amortizaciones	297,370.00
Total, de Otros Gastos y Pérdidas Extraordinarias	297,370.00
Resultados del ejercicio (Ahorro/Desahorro)	
	\$ 1,543,525.00

III) NOTAS AL ESTADO DE VARIACIÓN EN LA HACIENDA PÚBLICA

1. En el periodo que se informa, el patrimonio generado procede de Resultado del ejercicio 2018, 2019, 2020 y 2021.

IV) NOTAS AL ESTADO DE CAMBIOS EN LA SITUACIÓN FINANCIERA

1. Activo Circulante

Aplicación Efectivo y Equivalentes	
Efectivo en Bancos	\$ (1,450,633.00)
Derechos a recibir efectivo o equivalentes	15,048.00
Total, de Activo Circulante	\$ (1,435,585.00)

2. Activo no Circulantes

Origen Activos no Circulantes	
Bienes muebles	\$ (32,496.00)
Depreciación, Deterioro y Amortización Acumulada de Bienes	297,370.00
Total, de Activos no Circulantes	\$ 264,874.00

3. Pasivo Circulantes

Aplicación de Actividades de Inversión	
Cuentas por Pagar a Corto Plazo	\$ (372,814.00)
Total, de Aplicación de Actividades de Inversión	\$ (372,814.00)

4. Hacienda Pública/Patrimonio

Aplicación Hacienda Pública/Patrimonio	
Resultado del Ejercicio (Ahorro/Desahorro)	\$ 2,422,777.00
Resultado de Ejercicios anteriores	(879,252.00)
Total, de Aplicación de Actividades de Inversión Aplicación	\$1,543,523.00

V) NOTAS AL ESTADO DE FLUJOS DE EFECTIVO

Conciliación de los Flujos de Efectivo

Origen flujos de efectivo de actividades de operación	
Productos	\$ 1.00
Trasferencias, Asignaciones, Subsidios y Subvenciones, y Pensiones y Jubilaciones	4,213,646.00
Origen flujos de efectivo de actividades de operación	\$ 4,213,647.00
Aplicación flujos de efectivo de actividades de operación	
Servicios personales	1,554,019.00
Materiales y suministros	118,034.00
Servicios generales	700,699.00
Otras aplicaciones de operación	357,766.00
Aplicación flujos de efectivo de actividades de operación	\$ 2,730,518.00
Aplicación de bienes muebles	32,496.00
Incremento/disminución neta de efectivo y equivalente	\$ 1,450,633.00
Efectivo y equivalentes al efectivo al inicio del ejercicio	\$ 271,234.00
Efectivo y equivalentes al efectivo al final del ejercicio	\$ 1,721,867.00

En la aplicación de flujos de efectivo actividades de operación está integrado por los egresos pagados de servicios personales, materiales, suministros y gastos generales, y otras aplicaciones de operación que se generan de la diferencia de cuantas por cobrar y pagar al inicio y final de este ejercicio.

VI) CONCILIACIÓN ENTRE LOS INGRESOS PRESUPUESTARIOS Y CONTABLES, ASÍ COMO ENTRE LOS EGRESOS PRESUPUESTARIOS Y LOS GASTOS CONTABLES

1. Conciliación entre los Ingresos Presupuestarios y Contables

Total, de Ingresos Presupuestarios	\$ 4,213,647.00
Mas Total de Ingresos Contables No Presupuestarios	0.00
Menos total Ingresos Presupuestarios No Contables	0.00
Total, de Ingresos Contables	\$ 4,213,647.00

2. Conciliación entre los Egresos Presupuestarios y Contables

Total, de Egresos Presupuestarios	\$ 2,405,248.00
Menos Egresos Presupuestarios No Contables	
Bienes muebles	(32,496.00)
Mas Egresos Contables No Presupuestarios	
Estimaciones, Depreciaciones, Deterioros, Obsolescencia y Amortizaciones	297,370.00
Total, de Egresos Contables	\$ 2,670,122.00

b) NOTAS DE MEMORIA (CUENTAS DE ORDEN)

1. La Secretaría por el objeto de sus funciones a la fecha no tiene Cuentas de Orden Contables, a la fecha, se utilizó el sistema contable SAACG.NET (Sistema Automatizado de Administración y contabilidad Gubernamental).

c) NOTAS DE GESTIÓN ADMINISTRATIVA

1. Introducción

La Secretaría Ejecutiva deberá cumplir con un registro contable que permita ver el estado financiero su ingresos y egresos y estatus actual en revisión como contribuir a la eficacia, economía y eficiencia en el ejercicio del gasto e ingresos públicos, la administración de la deuda pública, incluyendo las obligaciones contingentes y el patrimonio del Estado.

El sistema de contabilidad de la Secretaría Ejecutiva deberá facilitar el registro delimitado y específico de las operaciones presupuestarias y contables derivadas de la gestión pública, así como para generar estados financieros confiables, oportunos y comprobables que permitan la fiscalización y auditoría de los activos, pasivos, ingresos, costos, gastos, avances en la ejecución de los programas y, en general, todo lo que permita medir la eficacia y eficiencia del gasto público de la Secretaría Ejecutiva.

2. Panorama Económico y Financiero

En este aspecto, a la fecha se considera congruente la presupuestación anual con la programación de actividades para este periodo, por lo cual los recursos suministrados a la Secretaría Ejecutiva han sido, hasta el momento, suficientes para el desempeño de sus labores.

Sin embargo, en vista de la aprobación de la Política Estatal Anticorrupción, así como los avances de implementación de la Plataforma Digital Estatal, se pronostica la necesidad de solicitar ampliación al presupuesto, toda vez que los proyectos mencionados son la parte medular de las labores del Sistema Estatal Anticorrupción y su ejecución es indispensable para cumplir con el objeto de este.

3. Autorización e Historia

- Con fecha de 27 de mayo de 2015 se reformó el artículo 113 de la Constitución Política de los Estados Unidos Mexicanos creando el Sistema Nacional Anticorrupción que prevé la creación de los sistemas locales anticorrupción en las entidades federativas para el combate a la corrupción Fecha de creación del ente.

- El 13 de enero del año 2017 se publicó en el Boletín Oficial la reforma al artículo 143 A de la Constitución Política del Estado Libre y Soberano de Sonora la cual crea el Sistema Estatal Anticorrupción del Estado y finalmente con fecha de 11 de mayo de 2017 la publicación de la Ley del Sistema Estatal Anticorrupción.
- La Secretaría Ejecutiva del Sistema Estatal Anticorrupción fue creada en la Ley número 185, del Sistema Estatal Anticorrupción, Publicada en el Boletín Oficial Tomo CXCIX Numero 38 Secc. II del jueves 11 de mayo de 2017.
- En este sentido el 15 de febrero de 2018 fue publicado el estatuto orgánico de la secretaria ejecutiva del sistema estatal anticorrupción en el boletín oficial tomo CCI Numero 14 Secc. IV, que es la normativa interna de la Secretaría.
- A la secretaria con fecha de 23 de agosto 2021 se le autorizó la estructura orgánica por parte de la Secretaría de la Contraloría General.

4. Organización y Objeto Social

La Secretaría Ejecutiva tiene por objeto fungir como órgano de apoyo técnico del Comité Coordinador del Sistema Estatal, a efecto de proveerle la asistencia técnica así como los insumos necesarios para el desempeño de sus atribuciones, conforme a lo dispuesto en la fracción III del artículo 143 A de la Constitución Política del Estado de Sonora y la Ley del Sistema Estatal Anticorrupción.

- Proveer asistencia técnica e insumos para establecer mecanismos de coordinación entre las y los integrantes del Sistema Estatal Anticorrupción del Estado de Sonora, así como el diseño, promoción y evaluación de políticas públicas integrales en el combate a la corrupción.
- Ser un organismo fundamental en el diagnóstico, diseño, análisis, implementación y monitoreo de políticas públicas de combate a la corrupción, rendición de cuentas y transparencia, en cumplimiento de los objetivos del Sistema Estatal Anticorrupción.



Secretaría Ejecutiva del Sistema Estatal Anticorrupción ETCA-I-12
Notas a los Estados Financieros
Al 30 de junio de 2022
(CIFRAS EN PESOS)
INFORME TRIMESTRAL: SEGUNDO

- El periodo de este ejercicio es del 01 de enero al 31 de diciembre del año 2022.

- La Secretaría Ejecutiva del Sistema Estatal Anticorrupción es un organismo descentralizado, no sectorizado, con personalidad jurídica y patrimonio propio, con autonomía técnica y de gestión, mismo que tendrá su sede en la capital del estado. Contará con una estructura operativa para la realización de sus atribuciones, objetivos y fines. que se encarga de dar seguimiento a la implementación de políticas públicas para la prevención, detección y sanción de faltas administrativas y hechos de corrupción, así como en la fiscalización y control de recursos públicos.

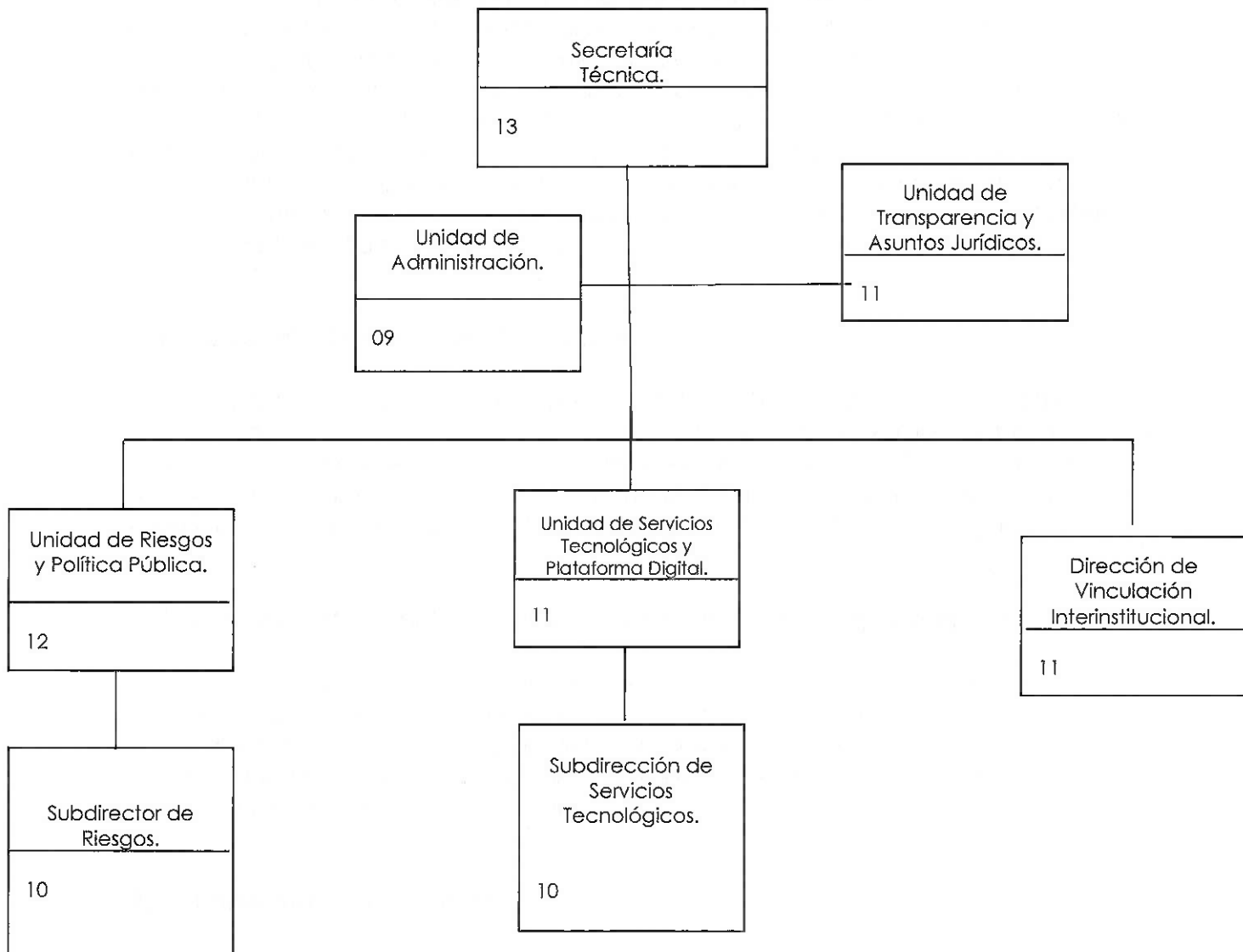
- El Régimen Jurídico de la Secretaría Ejecutiva del Sistema Estatal Anticorrupción es el de Administración Pública Estatal.

- Las obligaciones fiscales de esta Secretaría Ejecutiva son:

DESCRIPCION DE LA OBLIGACION	DESCRIPCION VENCIMIENTO	FECHA DE INICIO
Entero de retenciones mensuales de ISR por sueldos y salarios	A más tardar el día 17 del mes inmediato posterior al periodo que corresponda	01/01/2018
Entero de retenciones mensuales de ISR por arrendamiento	A más tardar el día 17 del mes inmediato posterior al periodo que corresponda	01/01/2018
Entero de retenciones mensuales de ISR servicios profesionales	A más tardar el día 17 del mes inmediato posterior al periodo que corresponda	01/01/2018
Declaración Informativa de terceros mensual	A más tardar el día último del mes inmediato posterior al periodo que corresponda	01/01/2018

- Estructura organizacional básica.

**SECRETARÍA EJECUTIVA DEL SISTEMA ESTATAL ANTICORRUPCIÓN
ORGANIGRAMA ESTRUCTURAL**



- La Secretaría durante este ejercicio no tiene registro de cuentas de Fideicomisos, mandatos y análogos de los cuales sea fideicomitente o fideicomisario.

- Se tienen Derechos a recibir efectivo o Equivalentes por \$ 106,000.00 del ejercicio 2019, durante este trimestre se cancelaron \$ 15,048.00 de pago indebido de finiquito provisionado en el ejercicio 2021.

Activo no Circulante

- Durante este trimestre del ejercicio 2022 se adquirieron Bienes de Administración para el equipamiento de la sala de juntas de la secretaría por la cantidad de \$ 32,496.00.
- Durante este trimestre del ejercicio 2022, no se adquirieron Activos Intangibles.
- La depreciación y Amortización de los Bienes muebles se determinaron en base a las tasas de depreciación y amortización aprobadas por su vida útil por el Órgano de Gobierno con aplicación y registro trimestralmente, el monto en trimestre del ejercicio 2022, por depreciación es de \$ 144,933.00 y amortización de \$ 1,413.00 sumando la cantidad de \$ 146,346.00.
- Durante este ejercicio no se capitalizaron importes de gastos financieros, de investigación y desarrollo.

9. Fideicomisos, Mandatos y Análogos

La Secretaría no tiene registro de cuentas de Fideicomiso, Mandato ni Análogos.

10. Reporte de la Recaudación

La Secretaría a la fecha no tiene cuentas de recaudación correspondiente al ente público o cualquier tipo de ingreso, de forma separada los ingresos locales, La Secretaría solo presenta recaudación e ingresos por Transferencias Internas y asignaciones del Sector Público atendiendo al presupuesto autorizado de egresos 2022.

11. Información sobre la Deuda y el Reporte Analítico de la Deuda

La Secretaría a la fecha no tiene cuentas de deudas lo instrumento financiero en la que se consideren intereses, comisiones, tasa, perfil de vencimiento y otros gastos de la deuda.

12. Calificaciones otorgadas

La Secretaría durante este trimestre no ha sido sujeta a una calificación crediticia.

13. Proceso de Mejora

a) Principales Políticas de control interno a la fecha:

- Se tienen validados por la secretaría de la Contraloría General del estado los manuales de organización y procedimientos que regula el proceder de las áreas administrativas
- Se elaboraron las normas y lineamientos presupuestales de esta secretaría
- Se elaboro en el ejercicio 2019 el plan Institucional de la Secretaría.
- La secretaría cuenta en sus oficinas con órgano interno de control.

Las Metas y alcance de esta Secretaría a la fecha fueron las siguientes

Para las acciones que se llevaron a cabo durante este trimestre se programaron metas en dos indicadores y sus actividades, esto con la finalidad de dar rumbo y congruencia a la coordinación del Sistema Estatal Anticorrupción, lo cual se reflejará en mayor objetividad en sus logros y mejores resultados.

- **Propuestas al secretario técnico**

Informe de la secretaría ejecutiva del sistema estatal anticorrupción

De acuerdo con la Ley del Sistema Estatal Anticorrupción, la Secretaría Ejecutiva del Sistema Estatal Anticorrupción es un organismo descentralizado, no sectorizado, con personalidad jurídica y patrimonio propio, con autonomía técnica y de gestión. Cuenta con una estructura operativa para la realización de sus atribuciones, objetivos y fines. Por lo tanto, el Congreso del Estado le asigna el presupuesto suficiente para el cumplimiento de sus funciones (artículo 24).

La Secretaría Ejecutiva tiene por objeto fungir como órgano de apoyo técnico del Comité Coordinador del Sistema Estatal, a efecto de proveerle la asistencia técnica,

así como los insumos necesarios para el desempeño de sus atribuciones, conforme a lo dispuesto en la fracción III del artículo 143 A de la Constitución Política del Estado de Sonora y la Ley del Sistema (artículo 25).

El 6 de diciembre de 2021, durante la cuarta sesión ordinaria del Órgano de Gobierno de la Secretaría Ejecutiva del Sistema Estatal Anticorrupción, el secretario técnico, solicitó la aceptación de su renuncia al cargo que desempeñó desde el inicio del Sistema, con efectos del 01 de enero de 2022. A partir de lo anterior, el Órgano de Gobierno acordó la aceptación de la renuncia, y determinó la suplencia, de conformidad con el artículo 25, fracción I del Estatuto Orgánico de esta Secretaría, se designará al Mtro. Ricardo Orlando Tapia Dávila, titular de la Unidad de Riesgos y Política Pública, como encargado de despacho de la Secretaría Ejecutiva del Sistema Estatal Anticorrupción a partir de la fecha mencionada.

De enero de 2022 a la fecha, la Secretaría Ejecutiva del Sistema Estatal Anticorrupción ha fortalecido diferentes aspectos y áreas que se describen a continuación.

- Unidad de Riesgos y Políticas Públicas
- Integridad Pública
- Coordinación del Comité Coordinador
- Declaración de situación patrimonial y de intereses
- Política Estatal Anticorrupción
- Recomendaciones no vinculantes
- Estudios especializados en materia de corrupción
- Plataforma Digital Estatal
- Insumos de órgano de Gobierno
- Control Interno
- Transparencia
- promoción de la ética y la integridad pública
- fiscalización y auditoría
- fortalecimiento institucional
- vinculación con el sistema nacional anticorrupción

- **Proyectos requeridos por el Comité Coordinador**

El proyecto de Informe Anual del Comité Coordinador 2021-2022 fue presentado a las y los integrantes del Comité con fundamento en los artículos 9, fracción VIII, 56 y 57, de la Ley del Sistema Estatal Anticorrupción.

En el proyecto de Informe Anual del Comité Coordinador 2021-2022, se presentan los avances y resultados obtenidos en el ejercicio de sus funciones de cada uno de los entes públicos que conforman el Comité Coordinador del Sistema Estatal Anticorrupción, así como toda la información que consideraron necesaria incluir correspondiente al periodo del 1 de junio de 2021 al 1 de junio 2022.

El proyecto de Informe también contiene las actividades realizadas por la Secretaría Ejecutiva del Sistema Estatal Anticorrupción, así como la información requerida a los ayuntamientos municipales y a los organismos autónomos del estado, con respecto al número de procedimientos iniciados, el número de procedimientos con sanción firme y el monto de las indemnizaciones, en caso de que las hubiera, en el periodo comprendido del 13 de junio de 2021 al 12 de junio de 2022, de conformidad con el artículo 3, fracción VII, y el 57 de la Ley Estatal Anticorrupción.

El proyecto de Informe Anual del Comité Coordinador presenta el Informe General de Recomendaciones No Vinculantes de los años 2018, 2019, 2020 y 2021, con la finalidad de brindar un panorama completo de las estrategias que el Sistema Estatal Anticorrupción ha implementado en el último año y ponerlo a disposición pública para su consulta.

14. Información por Segmentos

La Secretaría no revela información financiera de manera segmentada debido a la diversidad de las actividades y operaciones que realizan los entes públicos.

15. Eventos Posteriores al Cierre del ejercicio 2021

Durante este ejercicio se le aplicaron reducciones al presupuesto autorizado del ejercicio 2022 a esta Secretaría, a la fecha de este trimestre por la cantidad acumulada de \$ 847,866.00 (Son: ochocientos cuarenta y siete mil ochocientos sesenta y seis pesos 00/100 M.N.) estamos en espera de los oficios de parte de la secretaria de hacienda de la justificación de estas.



16. Partes Relacionadas

La Secretaría no tiene partes relacionadas con otras dependencias que pudieran ejercer influencia significativa sobre la toma de decisiones financieras y operativas.

17. Responsabilidad Sobre la Presentación Razonable de la Información Contable

“Bajo protesta de decir verdad declaramos que los Estados Financieros y sus notas, son razonablemente correctos y son responsabilidad del emisor

Elaboró

María de los Ángeles Vega Ruíz
Jefa de Departamento

Autorizó

Mtro. Ricardo Orlando Tapia Dávila
Encargado de Despacho de la
Secretaría Ejecutiva

Estado Analítico de Ingresos

Del 01 de Enero al 30 de Junio de 2022

(Cifras en Pesos)

INFORME TRIMESTRAL: SEGUNDO

Rubros de Ingresos	Ingreso					
	Estimado (1)	Ampliaciones y Reducciones (+ ó -) (2)	Modificado (3= 1 +2)	Devengado (4)	Recaudado (5)	Diferencia (6= 5 - 1)
Impuestos			0			0
Cuotas y Aportaciones de Seguridad Social	0	0	0	0	0	0
Contribuciones de Mejoras	0		0			0
Derechos	0		0			0
Productos	0	1	1	1	1	1
Aprovechamientos	0		0			0
Ingresos por Ventas de Bienes, Prestación de Servicios y Otros Ingresos			0			0
Participaciones, Aportaciones, Convenios, Incentivos Derivados de la Colaboración Fiscal y Fondos Distintos de Aportaciones			0			0
Transferencias, Asignaciones, Subsidios y Subvenciones, y Pensiones y Jubilaciones	12,984,080	-847,866	12,136,214	4,213,646	4,213,646	-8,770,434
Ingresos Derivados de Financiamientos			0			0
Total	12,984,080	-847,866	12,136,215	4,213,647	4,213,647	-8,770,433
					Ingresos Excedentes	

Rubros de Ingresos	Ingreso					Diferencia (6= 5 - 1)
	Estimado	Ampliaciones y Reducciones (+ ó -)	Modificado	Devengado	Recaudado	
	(1)	(2)	(3= 1 +2)	(4)	(5)	
Ingreso						
Estado Analítico de Ingresos Por Fuente de Financiamiento	Estimado	Ampliaciones y Reducciones (+ ó -)	Modificado	Devengado	Recaudado	Diferencia
(1)	(2)	(3= 1 +2)	(4)	(5)	(6= 5 - 1)	
Ingresos del Poder Ejecutivo Federal o Estatal y de los Municipios	0	1	1	1	1	1
Impuestos	0	0	0	0	0	0
Cuotas y Aportaciones de Seguridad Social						
Contribuciones de Mejoras						
Derechos						
Productos ¹		1	1	1	1	1
Aprovechamientos ²			0			0
Participaciones, Aportaciones, Convenios, Incentivos Derivados de la Colaboración Fiscal y Fondos Distintos de Aportaciones			0			0
Transferencias, Asignaciones, Subsidios y Subvenciones, y Pensiones y Jubilaciones			0			0
Ingresos De los Entes Públicos de los Poderes Legislativo y Judicial, de los Organos Autonomos y del Sector Paraestatal o Paramunicipal, así como de las Empresas Productivas del Estado	12,984,080	-847,866	12,136,214	4,213,646	4,213,646	-8,770,434
Cuotas y Aportaciones de Seguridad Social	0		0			0
Productos ¹	0		0			0
Ingresos por ventas de Bienes, Prestación de Servicios y Otros Ingresos ³	0		0			0
Transferencias, Asignaciones, Subsidios y Subvenciones, y Pensiones y Jubilaciones	12,984,080	-847,866	12,136,214	4,213,646	4,213,646	-8,770,434
Ingresos derivados de Financiamiento	0	0	0	0	0	0
Ingresos Derivados de Financiamientos	0		0			0
Total	12,984,080	-847,866	12,136,215	4,213,647	4,213,647	-8,770,433
					Ingresos Excedentes	

Elaboró
 Maria de los Angeles Vega Ruiz
 Jefa de Departamento

Autorizó
 Mtro. Ricardo Orlando Tapia Davila
 Encargado de Despacho de la Secretaría Ejecutiva



SECRETARÍA EJECUTIVA DEL SISTEMA ESTATAL ANTICORRUPCIÓN
Estado Analítico de Ingresos Detallado – LDF
Del 01 de Enero al 30 de Junio de 2022
(cifras en pesos)

ETCA-II-02

INFORME TRIMESTRAL: SEGUNDO

Concepto (c)	Ingreso					Diferencia (e)
	Estimado (d)	Ampliaciones/ (Reducciones)	Modificado	Devengado	Recaudado	
Ingresos de Libre Disposición						
A. Impuestos	-	-	-	-	-	-
B. Cuotas y Aportaciones de Seguridad Social	-	-	-	-	-	-
C. Contribuciones de Mejoras	-	-	-	-	-	-
D. Derechos	-	-	-	-	-	-
E. Productos	-	1.00	1.00	1.00	1.00	1.00
F. Aprovechamientos	-	-	-	-	-	-
G. Ingresos por Ventas de Bienes y Prestación de Servicios	-	-	-	-	-	-
H. Participaciones	-	-	-	-	-	-
(H=h1+h2+h3+h4+h5+h6+h7+h8+h9+h10+h11)						
h1) Fondo General de Participaciones	-	-	-	-	-	-
h2) Fondo de Fomento Municipal	-	-	-	-	-	-
h3) Fondo de Fiscalización y Recaudación	-	-	-	-	-	-
h4) Fondo de Compensación	-	-	-	-	-	-
h5) Fondo de Extracción de Hidrocarburos	-	-	-	-	-	-
h6) Impuesto Especial Sobre Producción y Servicios	-	-	-	-	-	-
h7) 0.138% de la Recaudación Federal Participable	-	-	-	-	-	-
h8) 3.17% Sobre Extracción de Petróleo	-	-	-	-	-	-
h9) Gasolinas y Diésel	-	-	-	-	-	-
h10) Fondo del Impuesto Sobre la Renta	-	-	-	-	-	-
h11) Fondo de Estabilización de los Ingresos de las Entidades Federativas	-	-	-	-	-	-
I. Incentivos Derivados de la Colaboración Fiscal (i=i1+i2+i3+i4+i5)						
i1) Tenencia o Uso de Vehículos	-	-	-	-	-	-
i2) Fondo de Compensación ISAN	-	-	-	-	-	-
i3) Impuesto Sobre Automóviles Nuevos	-	-	-	-	-	-

Concepto (c)	Ingreso					Diferencia (e)
	Estimado (d)	Ampliaciones/ (Reducciones)	Modificado	Devengado	Recaudado	
i4) Fondo de Compensación de Repesos-Intermedios	-	-	-	-	-	-
i5) Otros Incentivos Económicos	-	-	-	-	-	-
J. Transferencias y Asignaciones	12,984,080.00	847,866.00	12,136,214.00	4,213,646.00	4,213,646.00	8,770,434.00
K. Convenios	-	-	-	-	-	-
k1) Otros Convenios y Subsidios	-	-	-	-	-	-
L. Otros Ingresos de Libre Disposición (L=I+I2)	-	-	-	-	-	-
l1) Participaciones en Ingresos Locales	-	-	-	-	-	-
l2) Otros Ingresos de Libre Disposición	-	-	-	-	-	-
I. Total de Ingresos de Libre Disposición (I=A+B+C+D+E+F+G+H+I+J+K+L)	12,984,080.00	847,865.00	12,136,215.00	4,213,647.00	4,213,647.00	8,770,433.00
Ingresos Excedentes de Ingresos de Libre Disposición						
Transferencias Federales Etiquetadas						
A. Aportaciones (A=a1+a2+a3+a4+a5+a6+a7+a8)	-	-	-	-	-	-
a1) Fondo de Aportaciones para la Nómina Educativa y Gasto Operativo	-	-	-	-	-	-
a2) Fondo de Aportaciones para los Servicios de Salud	-	-	-	-	-	-
a3) Fondo de Aportaciones para la Infraestructura Social	-	-	-	-	-	-
a4) Fondo de Aportaciones para el Fortalecimiento de los Municipios y de las Demarcaciones Territoriales del Distrito Federal	-	-	-	-	-	-
a5) Fondo de Aportaciones Múltiples	-	-	-	-	-	-
a6) Fondo de Aportaciones para la Educación Tecnológica y de Adultos	-	-	-	-	-	-
a7) Fondo de Aportaciones para la Seguridad Pública de los Estados y del Distrito Federal	-	-	-	-	-	-
a8) Fondo de Aportaciones para el Fortalecimiento de las Entidades Federativas	-	-	-	-	-	-
B. Convenios (B=b1+b2+b3+b4)	-	-	-	-	-	-
b1) Convenios de Protección Social en Salud	-	-	-	-	-	-
b2) Convenios de Descentralización	-	-	-	-	-	-
b3) Convenios de Reasignación	-	-	-	-	-	-
b4) Otros Convenios y Subsidios	-	-	-	-	-	-
C. Fondos Distintos de Aportaciones (C=c1+c2)	-	-	-	-	-	-
c1) Fondo para Entidades Federativas y Municipios Productores de Hidrocarburos	-	-	-	-	-	-

Concepto (c)	Ingreso					Diferencia (e)
	Estimado (d)	Ampliaciones/ (Reducciones)	Modificado	Devengado	Recaudado	
c2) Fondo Milnero	-	-	-	-	-	-
D. Transferencias, Asignaciones, Subsidios y Subvenciones, y Pensiones y Jubilaciones	-	-	-	-	-	-
E. Otras Transferencias Federales Etiquetadas	-	-	-	-	-	-
II. Total de Transferencias Federales Etiquetadas (II = A + B + C + D + E)	-	-	-	-	-	-
III. Ingresos Derivados de Financiamientos (III = A)	-	-	-	-	-	-
A. Ingresos Derivados de Financiamientos	-	-	-	-	-	-
IV. Total de Ingresos (IV = I + II + III)	12,984,080.00	847,865.00	12,136,215.00	4,213,647.00	4,213,647.00	8,770,433.00
Datos Informativos						
1. Ingresos Derivados de Financiamientos con Fuente de Pagos de Ingresos de Libre Disposición	-	-	-	-	-	-
2. Ingresos Derivados de Financiamientos con Fuente de Pagos de Transferencias Federales Etiquetadas	-	-	-	-	-	-
3. Ingresos Derivados de Financiamientos (3 = 1 + 2)	-	-	-	-	-	-

Elaboró

Maria de los Angeles Vega Ruiz
Jefa de Departamento

Autorizó

Mtro. Ricardo Orlando Tapia Davila
Encargado de Despacho de la Secretaría Ejecutiva



SECRETARIA EJECUTIVA DEL SISTEMA ESTATAL ANTICORRUPCION

ETCA-II-03

Conciliación entre los Ingresos Presupuestarios y Contables

Al 30 de Junio de 2022

(Cifras en pesos)

INFORME TRIMESTRAL: SEGUNDO

1. Total de Ingresos Presupuestarios		4,213,647.00
2. Mas Ingresos contables No Presupuestarios		0.00
Ingresos Financieros		
Incremento por Variación de Inventarios		
Disminución del Exceso de Estimaciones por Pérdida o Deterioro u Obsolescencia		
Disminución del Exceso de Provisiones		
Otros Ingresos y Beneficios Varios		
Otros Ingresos Contables No Presupuestarios		
3. Menos Ingresos Presupuestarios No Contables		0.00
Aprovechamientos Patrimoniales		
Ingresos Derivados de Financiamientos		
Otros Ingresos Presupuestarios No Contables		
4. Total de Ingresos Contables (4= 1 + 2 - 3)		4,213,647.00

1. Se deberán incluir los Ingresos Contables No Presupuestarios que no se regularizaron presupuestariamente durante el ejercicio

2. Los Ingresos Financieros y otros ingresos se regularizarán presupuestariamente de acuerdo a la legislación aplicable

Elaboró

Maria de los Angeles Vega Ruiz
Jefa de Departamento

Autorizó

Mtro. Ricardo Orlando Tapia Davila
Encargado de Despacho de la Secretaría Ejecutiva

SECRETARÍA EJECUTIVA DEL SISTEMA ESTATAL ANTICORRUPCIÓN
Estado Analítico del Ejercicio Presupuesto de Egresos
Clasificación por Objeto del Gasto (Capítulo y Concepto)
Del 01 de Enero al 30 de Junio de 2022

ETCA-II-04

(CIFRAS EN PESOS)

INFORME TRIMESTRAL: SEGUNDO

Ejercicio del Presupuesto por Capítulo del Gasto	Egresos Aprobado Anual	Ampliaciones/ (Reducciones)	Egresos Modificado Anual	Egresos Devengado Acumulado	Egresos Pagado Acumulado	Subejercicio
	(1)	(2)	(3=1+2)	(4)	(5)	(6 = 3 - 4)
Servicios Personales	6,318,071	0	6,318,071	1,554,019	1,554,019	4,764,052
Remuneraciones al Personal de Carácter Permanente	2,727,507		2,727,507	880,915	880,915	1,846,592
Remuneraciones al Personal de Carácter Transitorio	0		0			0
Remuneraciones Adicionales y Especiales	825,017		825,017	2346	2346	602,517
Seguridad Social	1,698,483		1,698,483	448,258	448,258	1,250,225
Otras Prestaciones Sociales y Económicas	210,489		210,489			210,489
Previsiones	0		0			0
Pago de Estímulos a Servidores Públicos	856,575		856,575	222,500	222,500	634,075
Materiales y Suministros	300,000	0	300,000	118,034	118,034	181,966
Materiales de Administración, Emisión de Documentos y Artículos Oficiales	133,528		133,528	46,720	46,720	86,808
Alimentos y Utensilios	52,500		52,500	30,990	30,990	21,510
Materias Primas y Materiales de Producción y Comercialización	0		0			0
Materiales y Artículos de Construcción y de Reparación	5,850		5,850			5,850
Productos Químicos, Farmacéuticos y de Laboratorio	5,250		5,250	1,152	1,152	4,098
Combustibles, Lubricantes y Aditivos	65,000		65,000	30,000	30,000	35,000
Vestuario, Blancos, Prendas de Protección y Artículos Deportivos	12,500		12,500	8,873	8,873	3,627
Materiales y Suministros Para Seguridad	0		0	0	0	0
Herramientas, Refacciones y Accesorios Menores	25,372		25,372	299	299	25,073
Servicios Generales	6,386,009	-895,566	5,470,443	700,699	700,699	4,769,744
Servicios Básicos	395,997		395,997	177,839	177,839	218,158
Servicios de Arrendamiento	717,924		717,924	358,962	358,962	358,962
Servicios Profesionales, Científicos, Técnicos y Otros Servicios	4,723,040	-895,566	3,827,474	0	0	3,827,474
Servicios Financieros, Bancarios y Comerciales	23,920		23,920	6,350	6,350	17,570
Servicios de Instalación, Reparación, Mantenimiento y Conservación	247,866		247,866	116,630	116,630	131,236
Servicios de Comunicación Social y Publicidad.	0		0	0	0	0
Servicios de Traslado y Viáticos	140,000		140,000	14,284	14,284	125,716
Servicios Oficiales	5,000		5,000	0	0	5,000
Otros Servicios Generales	112,262		112,262	26,634	26,634	85,628
Transferencias, Asignaciones, Subsidios y Otras Ayudas	0	0	0	0	0	0
Transferencias Internas y Asignaciones al Sector Público			0			0
Transferencias al Resto del Sector Público			0			0
Subsidios y Subvenciones			0			0
Ayudas Sociales			0			0
Pensiones y Jubilaciones			0			0
Transferencias a Fideicomisos, Mandatos y Otros Análogos			0			0
Transferencias a la Seguridad Social			0			0
Donativos			0			0
Transferencias al Exterior			0			0
Bienes Muebles, Inmuebles e Intangibles	0	47,700	47,700	32,496	32,496	15,204
Mobiliario y Equipo de Administración	0	25,600	25,600	10,396	10,396	15,204
Mobiliario y Equipo Educativo y Recreativo			0			0
Equipo e Instrumental Médico y de Laboratorio			0			0
Vehículos y Equipo de Transporte			0			0
Equipo de Defensa y Seguridad			0			0
Maquinaria, Otros Equipos y Herramientas	0	22,100	22,100	22,100	22,100	0
Activos Biológicos			0			0
Bienes Inmuebles			0			0
Activos Intangibles			0			0
Inversión Pública	0	0	0	0	0	0
Obra Pública en Bienes de Dominio Público			0			0
Obra Pública en Bienes Propios			0			0
Proyectos Productivos y Acciones de Fomento			0			0
Inversiones Financieras y Otras Provisiones	0	0	0	0	0	0
Inversiones Para el Fomento de Actividades Productivas.			0			0
Acciones y Participaciones de Capital			0			0

Ejercicio del Presupuesto por Capítulo del Gasto	Egresos Aprobado Anual (1)	Ampliaciones/ (Reducciones) (2)	Egresos Modificado Anual (3=1+2)	Egresos Devengado Acumulado (4)	Egresos Pagado Acumulado (5)	Subejercicio (6 = 3 - 4)
Compra de Títulos y Valores			0			0
Concesión de Préstamos			0			0
Inversiones en Fideicomisos, Mandatos y Otros Análogos			0			0
Otras Inversiones Financieras			0			0
Provisiones para Contingencias y Otras Erogaciones Especiales			0			0
Participaciones y Aportaciones	0	0	0	0	0	0
Participaciones			0			0
Aportaciones			0			0
Convenios			0			0
Deuda Pública	0	0	0	0	0	0
Amortización de la Deuda Pública			0			0
Intereses de la Deuda Pública			0			0
Comisiones de la Deuda Pública			0			0
Gastos de la Deuda Pública			0			0
Costo por Coberturas			0			0
Apoyos Financieros			0			0
Adeudos de Ejercicios Fiscales Anteriores (Adefas)			0			0
Total del Gasto	12,984,080	-847,866	12,136,214	2,405,248	2,405,248	9,730,966

Elaboró

Maria de los Angeles Vega Ruiz
Jefa de Departamento

Autorizó


Mtro. Ricardo Orlando Tapia Davila
Encargado de Despacho de la Secretaría Ejecutiva

Concepto (c)	Egresos					Subejercicio (e)
	Aprobado (d)	Ampliaciones/ (Reducciones)	Modificado	Devengado	Pagado	
I. Gasto No Etiquetado (I=A1+B+C+D+E+F+G+H+I)	12,984,080.00	847,866.00	12,136,214.00	2,405,248.00	2,405,248.00	9,730,966.00
A. Servicios Personales (A=a1+a2+a3+a4+a5+a6+a7)	6,318,071.00	-	6,318,071.00	1,554,019.00	1,554,019.00	4,764,052.00
a1) Remuneraciones al Personal de Carácter Permanente	2,727,507.00	-	2,727,507.00	860,915.00	860,915.00	1,866,592.00
a2) Remuneraciones al Personal de Carácter Temporario	-	-	-	-	-	-
a3) Remuneraciones Adicionales y Especiales	825,017.00	-	825,017.00	2,346.00	2,346.00	822,671.00
a4) Seguridad Social	1,698,483.00	-	1,698,483.00	448,258.00	448,258.00	1,250,225.00
a5) Otras Prestaciones Sociales y Económicas	210,489.00	-	210,489.00	-	-	210,489.00
a6) Previsiones	-	-	-	-	-	-
a7) Pago de Estímulos a Servidores Públicos	856,575.00	-	856,575.00	222,500.00	222,500.00	634,075.00
B. Materiales y Suministros (B=b1+b2+b3+b4+b5+b6+b7+b8+b9)	300,000.00	-	300,000.00	118,034.00	118,034.00	181,966.00
b1) Materiales de Administración, Emisión de Documentos y Artículos Oficiales	133,528.00	-	133,528.00	46,720.00	46,720.00	86,808.00
b2) Alimentos y Utensilios	52,500.00	-	52,500.00	30,990.00	30,990.00	21,510.00
b3) Materias Primas y Materiales de Producción y Comercialización	-	-	-	-	-	-
b4) Materiales y Artículos de Construcción y de Reparación	5,850.00	-	5,850.00	-	-	5,850.00
b5) Productos Químicos, Farmacéuticos y de Laboratorio	5,250.00	-	5,250.00	1,152.00	1,152.00	4,098.00
b6) Combustibles, Lubricantes y Aditivos	65,000.00	-	65,000.00	30,000.00	30,000.00	35,000.00
b7) Vestuario, Blancos, Prendas de Protección y Artículos Deportivos	12,500.00	-	12,500.00	8,873.00	8,873.00	3,627.00
b8) Materiales y Suministros Para Seguridad	-	-	-	-	-	-
b9) Herramientas, Refacciones y Accesorios Menores	25,372.00	-	25,372.00	299.00	299.00	25,073.00
C. Servicios Generales (C=c1+c2+c3+c4+c5+c6+c7+c8+c9)	6,366,009.00	885,566.00	6,470,443.00	700,699.00	700,699.00	4,769,744.00
c1) Servicios Básicos	385,997.00	-	385,997.00	177,839.00	177,839.00	218,158.00
c2) Servicios de Arrendamiento	717,924.00	-	717,924.00	358,962.00	358,962.00	358,962.00
c3) Servicios Profesionales, Científicos, Técnicos y Otros Servicios	4,723,040.00	885,566.00	3,827,474.00	-	-	3,827,474.00
c4) Servicios Financieros, Bancarios y Comerciales	23,920.00	-	23,920.00	6,350.00	6,350.00	17,570.00
c5) Servicios de Instalación, Reparación, Mantenimiento y Conservación	247,866.00	-	247,866.00	116,630.00	116,630.00	131,236.00
c6) Servicios de Comunicación Social y Publicidad	-	-	-	-	-	-
c7) Servicios de Traslado y Viáticos	140,000.00	-	140,000.00	14,284.00	14,284.00	125,716.00
c8) Servicios Oficiales	5,000.00	-	5,000.00	-	-	5,000.00
c9) Otros Servicios Generales	112,262.00	-	112,262.00	26,634.00	26,634.00	85,628.00
D. Transferencias, Asignaciones, Subsidios y Otras Ayudas (D=d1+d2+d3+d4+d5+d6+d7+d8+d9)	-	-	-	-	-	-
d1) Transferencias Internas y Asignaciones al Sector Público	-	-	-	-	-	-
d2) Transferencias al Resto del Sector Público	-	-	-	-	-	-
d3) Subsidios y Subvenciones	-	-	-	-	-	-
d4) Ayudas Sociales	-	-	-	-	-	-
d5) Pensiones y Jubilaciones	-	-	-	-	-	-
d6) Transferencias a Fideicomisos, Mandatos y Otros Análogos	-	-	-	-	-	-
d7) Transferencias a la Seguridad Social	-	-	-	-	-	-
d8) Donativos	-	-	-	-	-	-
d9) Transferencias al Exterior	-	-	-	-	-	-
E. Bienes Muebles, Inmuebles e Intangibles (E=e1+e2+e3+e4+e5+e6+e7+e8+e9)	-	47,700.00	47,700.00	32,496.00	32,496.00	15,204.00
e1) Mobiliario y Equipo de Administración	-	25,600.00	25,600.00	10,396.00	10,396.00	15,204.00
e2) Mobiliario y Equipo Educativo y Recreativo	-	-	-	-	-	-
e3) Equipo e Instrumental Médico y de Laboratorio	-	-	-	-	-	-
e4) Vehículos y Equipo de Transporte	-	-	-	-	-	-
e5) Equipo de Defensa y Seguridad	-	-	-	-	-	-
e6) Maquinaria, Otros Equipos y Herramientas	-	22,100.00	22,100.00	22,100.00	22,100.00	-
e7) Activos Biológicos	-	-	-	-	-	-
e8) Bienes Inmuebles	-	-	-	-	-	-
e9) Activos Intangibles	-	-	-	-	-	-
F. Inversión Pública (F=f1+f2+f3)	-	-	-	-	-	-
f1) Obra Pública en Bienes de Dominio Público	-	-	-	-	-	-
f2) Obra Pública en Bienes Propios	-	-	-	-	-	-
f3) Proyectos Productivos y Acciones de Fomento	-	-	-	-	-	-
G. Inversiones Financieras y Otras Provisiones (G=g1+g2+g3+g4+g5+g6+g7)	-	-	-	-	-	-
g1) Inversiones Para el Fomento de Actividades Productivas	-	-	-	-	-	-
g2) Acciones y Participaciones de Capital	-	-	-	-	-	-
g3) Compra de Títulos y Valores	-	-	-	-	-	-
g4) Concesión de Préstamos	-	-	-	-	-	-
g5) Inversiones en Fideicomisos, Mandatos y Otros Análogos	-	-	-	-	-	-
Fideicomiso de Desastres Naturales (Informativo)	-	-	-	-	-	-
g6) Otras Inversiones Financieras	-	-	-	-	-	-
g7) Provisiones para Contingencias y Otras Erogaciones Especiales	-	-	-	-	-	-
H. Participaciones y Aportaciones (H=h1+h2+h3)	-	-	-	-	-	-
h1) Participaciones	-	-	-	-	-	-

Concepto (c)	Egresos					Subejercicio (e)
	Aprobado (d)	Ampliaciones/ (Reducciones)	Modificado	Devengado	Pagado	
h2) Aportaciones	-	-	-	-	-	-
h3) Convenios	-	-	-	-	-	-
I. Deuda Pública (I=h1+h2+h3+h4+h5+h6+h7)	-	-	-	-	-	-
1) Amortización de la Deuda Pública	-	-	-	-	-	-
2) Intereses de la Deuda Pública	-	-	-	-	-	-
3) Comisiones de la Deuda Pública	-	-	-	-	-	-
4) Gastos de la Deuda Pública	-	-	-	-	-	-
5) Costo por Coberturas	-	-	-	-	-	-
6) Apoyos Financieros	-	-	-	-	-	-
7) Adeudos de Ejercicios Fiscales Anteriores (ADEFAS)	-	-	-	-	-	-
II. Gasto Etiquetado (II=A+B+C+D+E+F+G+H+I)	-	-	-	-	-	-
A. Servicios Personales (A=a1+a2+a3+a4+a5+a6+a7)	-	-	-	-	-	-
a1) Remuneraciones al Personal de Carácter Permanente	-	-	-	-	-	-
a2) Remuneraciones al Personal de Carácter Transitorio	-	-	-	-	-	-
a3) Remuneraciones Adicionales y Especiales	-	-	-	-	-	-
a4) Seguridad Social	-	-	-	-	-	-
a5) Otras Prestaciones Sociales y Económicas	-	-	-	-	-	-
a6) Provisiones	-	-	-	-	-	-
a7) Pago de Estímulos a Servidores Públicos	-	-	-	-	-	-
B. Materiales y Suministros (B=b1+b2+b3+b4+b5+b6+b7+b8+b9)	-	-	-	-	-	-
b1) Materiales de Administración, Emisión de Documentos y Artículos Oficiales	-	-	-	-	-	-
b2) Alimentos y Utensilios	-	-	-	-	-	-
b3) Materias Primas y Materiales de Producción y Comercialización	-	-	-	-	-	-
b4) Materiales y Artículos de Construcción y de Reparación	-	-	-	-	-	-
b5) Productos Químicos, Farmacéuticos y de Laboratorio	-	-	-	-	-	-
b6) Combustibles, Lubricantes y Aditivos	-	-	-	-	-	-
b7) Vestuario, Blancos, Prendas de Protección y Artículos Deportivos	-	-	-	-	-	-
b8) Materiales y Suministros Para Seguridad	-	-	-	-	-	-
b9) Herramientas, Refacciones y Accesorios Menores	-	-	-	-	-	-
C. Servicios Generales (C=c1+c2+c3+c4+c5+c6+c7+c8+c9)	-	-	-	-	-	-
c1) Servicios Básicos	-	-	-	-	-	-
c2) Servicios de Arrendamiento	-	-	-	-	-	-
c3) Servicios Profesionales, Científicos, Técnicos y Otros Servicios	-	-	-	-	-	-
c4) Servicios Financieros, Bancarios y Comerciales	-	-	-	-	-	-
c5) Servicios de Instalación, Reparación, Mantenimiento y Conservación	-	-	-	-	-	-
c6) Servicios de Comunicación Social y Publicidad	-	-	-	-	-	-
c7) Servicios de Traslado y Viáticos	-	-	-	-	-	-
c8) Servicios Oficiales	-	-	-	-	-	-
c9) Otros Servicios Generales	-	-	-	-	-	-
D. Transferencias, Asignaciones, Subsidios y Otras Ayudas (D=d1+d2+d3+d4+d5+d6+d7+d8+d9)	-	-	-	-	-	-
d1) Transferencias Internas y Asignaciones al Sector Público	-	-	-	-	-	-
d2) Transferencias al Resto del Sector Público	-	-	-	-	-	-
d3) Subsidios y Subvenciones	-	-	-	-	-	-
d4) Ayudas Sociales	-	-	-	-	-	-
d5) Pensiones y Jubilaciones	-	-	-	-	-	-
d6) Transferencias a Fideicomisos, Mandatos y Otros Análogos	-	-	-	-	-	-
d7) Transferencias a la Seguridad Social	-	-	-	-	-	-
d8) Donativos	-	-	-	-	-	-
d9) Transferencias al Exterior	-	-	-	-	-	-
E. Bienes Muebles, Inmuebles e Intangibles (E=e1+e2+e3+e4+e5+e6+e7+e8+e9)	-	-	-	-	-	-
e1) Mobiliario y Equipo de Administración	-	-	-	-	-	-
e2) Mobiliario y Equipo Educativo y Recreativo	-	-	-	-	-	-
e3) Equipo e Instrumental Médico y de Laboratorio	-	-	-	-	-	-
e4) Vehículos y Equipo de Transporte	-	-	-	-	-	-
e5) Equipo de Defensa y Seguridad	-	-	-	-	-	-
e6) Maquinaria, Otros Equipos y Herramientas	-	-	-	-	-	-
e7) Activos Biológicos	-	-	-	-	-	-
e8) Bienes Inmuebles	-	-	-	-	-	-
e9) Activos Intangibles	-	-	-	-	-	-
F. Inversión Pública (F=f1+f2+f3)	-	-	-	-	-	-
f1) Obra Pública en Bienes de Dominio Público	-	-	-	-	-	-
f2) Obra Pública en Bienes Propios	-	-	-	-	-	-
f3) Proyectos Productivos y Acciones de Fomento	-	-	-	-	-	-
G. Inversiones Financieras y Otras Provisiones (G=g1+g2+g3+g4+g5+g6+g7)	-	-	-	-	-	-
g1) Inversiones Para el Fomento de Actividades Productivas	-	-	-	-	-	-
g2) Acciones y Participaciones de Capital	-	-	-	-	-	-
g3) Compra de Títulos y Valores	-	-	-	-	-	-
g4) Concesión de Préstamos	-	-	-	-	-	-
g5) Inversiones en Fideicomisos, Mandatos y Otros Análogos	-	-	-	-	-	-
Fideicomiso de Desastres Naturales (Informativo)	-	-	-	-	-	-

Concepto (c)	Egresos					Subejercicio (e)
	Aprobado (d)	Ampliaciones/ (Reducciones)	Modificado	Devengado	Pegado	
g6) Otras Inversiones Financieras			-			-
g7) Provisiones para Contingencias y Otras Erogaciones Especiales			-			-
H. Participaciones y Aportaciones (H=H1+H2+H3)			-			-
h1) Participaciones			-			-
h2) Aportaciones			-			-
h3) Convenios			-			-
I. Deuda Pública (I=I1+I2+I3+I4+I5+I6+I7)			-			-
i1) Amortización de la Deuda Pública			-			-
i2) Intereses de la Deuda Pública			-			-
i3) Comisiones de la Deuda Pública			-			-
i4) Gastos de la Deuda Pública			-			-
i5) Costo por Coberturas			-			-
i6) Apoyos Financieros			-			-
i7) Adeudos de Ejercicios Fiscales Anteriores (ADEFAS)			-			-
II. Total de Egresos (II = I + H)	12,984,080.00	847,866.00	12,136,214.00	2,405,248.00	2,405,246.00	9,730,966.00


 Elaboró
 Maria de los Angeles Vega Ruiz
 Jefa de Departamento


 Autorizó
 Mtro. Ricardo Orlando Tapia Davila
 Encargado de Despacho de la Secretaría Ejecutiva




SECRETARIA EJECUTIVA DEL SISTEMA ESTATAL ANTICORRUPCION
Estado Analítico del Ejercicio Presupuesto de Egresos
Clasificación Económica (por Tipo de Gasto)


ETCA-II-06

Del 01 de Enero al 30 de Junio de 2022
 (CIFRAS EN PESOS)

INFORME TRIMESTRAL: SEGUNDO

Concepto	Egresos Aprobado Anual (1)	Ampliaciones/ (Reducciones) (2)	Egresos Modificado Anual (3=1+2)	Egresos Devengado Acumulado (4)	Egresos Pagado Acumulado (5)	Subejercicio (6 = 3 - 4)
Gasto Corriente	12,984,080	-847,866	12,136,214	2,405,248	2,405,248	9,730,966
Gasto de Capital			0			0
Amortización del la Deuda y Disminución de Pasivos			0			0
Pensiones y Jubilaciones			0			0
Participaciones			0			0
Total del Gasto	12,984,080	-847,866	12,136,214	2,405,248	2,405,248	9,730,966

Elaboró: 
 María de los Angeles Vega Ruiz
 Jefa de Departamento

Autorizó: 
 Mtro. Ricardo Orlando Tapia Davila
 Encargado de Despacho de la Secretaría Ejecutiva



SECRETARÍA EJECUTIVA DEL SISTEMA ESTATAL ANTICORRUPCIÓN
Estado Analítico del Ejercicio Presupuesto de Egresos
Clasificación Administrativa (Por Unidad Administrativa)
Del 01 de Enero al 30 de Junio de 2022


ETCA-II-07

INFORME TRIMESTRAL: SEGUNDO

(CIFRAS EN PESOS)

Clasificación Administrativa (Por Unidad Administrativa)	Egresos Aprobado Anual (1)	Ampliaciones/ (Reducciones) (2)	Egresos Modificado Anual (3=1+2)	Egresos Devengado Acumulado (4)	Egresos Pagado Acumulado (5)	Subejercicio (6=3-4)
Unidad de Administración	12,984,080 0	-847,866	12,136,214	2,405,248	2,405,248	9,730,966
Total del Gasto	12,984,080	-847,866	12,136,214	2,405,248	2,405,248	9,730,966


 Elaboró
 Maria de los Angeles Vega Ruiz
 Jefa de Departamento


 Autorizó
 Mtro. Ricardo Orlando Tapia Davila
 Encargado de Despacho de la Secretaría Ejecutiva

INFORME TRIMESTRAL: SEGUNDOO

(CIFRAS EN PESOS)

Concepto (c)	Egresos					Subejercicio (e)
	Aprobado (d)	Ampliaciones/ (Reducciones)	Modificado	Devengado	Pagado	
I. Gasto No Etiquetado (I=A+B+C+D+E+F+G+H) Unidad de Administración	12,984,080.00	847,866.00	12,136,214.00	2,405,248.00	2,405,248.00	9,730,966.00
	12,984,080.00	847,866.00	12,136,214.00	2,405,248.00	2,405,248.00	9,730,966.00
II. Gasto Etiquetado (II=A+B+C+D+E+F+G+H)						
III. Total de Egresos (III = I + II)	12,984,080.00	847,866.00	12,136,214.00	2,405,248.00	2,405,248.00	9,730,966.00

[Handwritten Signature]

Elaboró
Maria de los Angeles Vega Ruiz
Jefa de Departamento

[Handwritten Signature]

Autórizó
Mtro. Ricardo Orlando Tapia Davila
Encargado de Despacho de la Secretaría Ejecutiva



SECRETARÍA EJECUTIVA DEL SISTEMA ESTATAL ANTICORRUPCIÓN
Estado Analítico del Ejercicio Presupuesto de Egresos
Clasificación Administrativa (Por Poderes)

ETCA-II-09

Del 01 de Enero al 30 de Junio de 2022

INFORME TRIMESTRAL: SEGUNDO

(CIFRAS EN PESOS)

Clasificación Administrativa (Por Poderes)	Egresos Aprobado Anual (1)	Ampliaciones/ (Reducciones) (2)	Egresos Modificado Anual (3=1+2)	Egresos Devengado Acumulado (4)	Egresos Pagado Acumulado (5)	Subejercicio (6 = 3 - 4)
Poder Ejecutivo	12,984,080	-847,866	12,136,214	2,405,248	2,405,248	9,730,966
Poder Legislativo			0			0
Poder Judicial			0			0
Órganos Autónomos			0			0
Total del Gasto	12,984,080	-847,866	12,136,214	2,405,248	2,405,248	9,730,966

Elaboró
 Maria de los Angeles Vega Ruiz
 Jefa de Departamento

Autorizó
 Mtro. Ricardo Orlando Tapia Davila
 Encargado de Despacho de la Secretaría Ejecutiva




SECRETARÍA EJECUTIVA DEL SISTEMA ESTATAL ANTICORRUPCIÓN
Estado Analítico del Ejercicio Presupuesto de Egresos
Clasificación Administrativa (Por Tipo de Organismos o Entidad Paraestatal)


ETCA-II-10

Del 01 de Enero al 30 de Junio de 2022
 (CIFRAS EN PESOS)

INFORME TRIMESTRAL: SEGUNDO

Concepto	Egresos Aprobado Anual (1)	Ampliaciones/ (Reducciones) (2)	Egresos Modificado Anual (3=1+2)	Egresos Devengado Acumulado (4)	Egresos Pagado Acumulado (5)	Subejercicio (6 = 3 - 4)
Entidades Paraestatales y Fideicomisos No Empresariales y No Financieros	12,984,080	-847,866	12,136,214	2,405,248	2,405,248	9,730,966
Instituciones Públicas de la Seguridad Social			0			0
Entidades Paraestatales Empresariales No Financieras con Participación Estatal Mayoritaria			0			0
Fideicomisos Empresariales No Financieros con Participación Estatal Mayoritaria			0			0
Entidades Paraestatales Empresariales Financieras Monetarias con Participación Estatal Mayoritaria			0			0
Entidades Paraestatales Empresariales Financieras No Monetarias con Participación Estatal Mayoritaria			0			0
Fideicomisos Financieros Públicos con Participación Estatal Mayoritaria			0			0
Total del Gasto	12,984,080	-847,866	12,136,214	2,405,248	2,405,248	9,730,966


 Elaboró
Maria de los Angeles Vega Ruiz
 Jefa de Departamento


 Autorizó
Mtro. Ricardo Orlando Tapia Davila
 Encargado de Despacho de la Secretaría Ejecutiva



SECRETARÍA EJECUTIVA DEL SISTEMA ESTATAL ANTICORRUPCIÓN
Estado Analítico del Ejercicio Presupuesto de Egresos
Clasificación Administrativa (Por Tipo de Organismos o Entidad Paraestatal)


ETCA-II-10


Del 01 de Enero al 30 de Junio de 2022

INFORME TRIMESTRAL: SEGUNDO

(CIFRAS EN PESOS)

Concepto	Egresos Aprobado Anual (1)	Ampliaciones/ (Reducciones) (2)	Egresos Modificado Anual (3=1+2)	Egresos Devengado Acumulado (4)	Egresos Pagado Acumulado (5)	Subejercicio (6 = 3 - 4)
Entidades Paraestatales y Fideicomisos No Empresariales y No Financieros	12,984,080	-847,866	12,136,214	2,405,248	2,405,248	9,730,966
Instituciones Públicas de la Seguridad Social			0			0
Entidades Paraestatales Empresariales No Financieras con Participación Estatal Mayoritaria			0			0
Fideicomisos Empresariales No Financieros con Participación Estatal Mayoritaria			0			0
Entidades Paraestatales Empresariales Financieras Monetarias con Participación Estatal Mayoritaria			0			0
Entidades Paraestatales Empresariales Financieras No Monetarias con Participación Estatal Mayoritaria			0			0
Fideicomisos Financieros Públicos con Participación Estatal Mayoritaria			0			0
Total del Gasto	12,984,080	-847,866	12,136,214	2,405,248	2,405,248	9,730,966


 Elaboró
 Maria de los Angeles Vega Ruiz
 Jefa de Departamento


 Autorizó
 Mtro. Ricardo Orlando Tapia Davila
 Encargado de Despacho de la Secretaría Ejecutiva



SECRETARIA EJECUTIVA DEL SISTEMA ESTATAL ANTICORRUPCION

ETCA-II-11

Estado Analítico del Ejercicio Presupuesto de Egresos

Clasificación Funcional (Finalidad y Función)

Del 01 de Enero al 30 de Junio de 2022

(CIFRAS EN PESOS)

INFORME TRIMESTRAL: SEGUNDO

Concepto	Egresos Aprobado Anual (1)	Ampliaciones/ (Reducciones) (2)	Egresos Modificado Anual (3=1+2)	Egresos Devengado Acumulado (4)	Egresos Pagado Acumulado (5)	Subejercicio (6 = 3 - 4)
Gobierno	12,984,080	-847,866	12,136,214	2,405,248	2,405,248	9,730,966
Legislación			0			0
Justicia			0			0
Coordinación de la Política de Gobierno	12,984,080	-847,866	12,136,214	2,405,248	2,405,248	9,730,966
Relaciones Exteriores			0			0
Asuntos Financieros y Hacendarios			0			0
Seguridad Nacional			0			0
Asuntos de Orden Público y Seguridad Interior			0			0
Otros Servicios Generales			0			0
Desarrollo Social	0	0	0	0	0	0
Protección Ambiental			0			0
Viviendas y Servicios a la Comunidad			0			0
Salud			0			0
Recreación, Cultura y Otras Manifestaciones Sociales			0			0
Educación			0			0
Protección Social			0			0
Otros Asuntos Sociales			0			0
Desarrollo Económico	0	0	0	0	0	0
Asuntos Económicos, Comerciales y Laborales en General			0			0
Agropecuaria, Silvicultura, Pesca y Caza			0			0
Combustibles y Energía			0			0
Minería, Manufacturas y Construcción			0			0
Transporte			0			0
Comunicaciones			0			0
Turismo			0			0
Ciencia, Tecnología e Innovación			0			0
Otras Industrias y Otros Asuntos Económicos			0			0
Otras No Clasificadas en funciones anteriores	0	0	0	0	0	0
Transacciones de la Deuda Pública / Costo financiero de la Deuda	0	0	0	0	0	0
Transferencias, Participaciones y Aportaciones entre Diferentes Niveles y Órdenes de gobierno			0			0
Saneamiento del Sistema Financiero			0			0
Adeudos de ejercicios Fiscales Anteriores			0			0
Total del Gasto	12,984,080	-847,866	12,136,214	2,405,248	2,405,248	9,730,966

Elaboró

Maria de los Angeles Vega Ruiz
Jefa de Departamento

Autizó

Mtro. Ricardo Orlando Tapia Davila
Encargado de Despacho de la Secretaría Ejecutiva

SECRETARIA EJECUTIVA DEL SISTEMA ESTATAL ANTICORRUPCIÓN

Estado Analítico del Ejercicio del Presupuesto de Egresos Detallado - LDF

ETCA-II-12

Clasificación Funcional (Finalidad y Función)

Del 01 de Enero al 30 de Junio de 2022

(CIFRAS EN PESOS)

INFORME TRIMESTRAL: SEGUNDO

Concepto (c)	Egresos					Subejercicio (e)	
	Aprobado (d)	Ampliaciones/ (Reducciones)	Modificado	Devengado	Pagado		
I. Gasto No Etiquetado (I=A+B+C+D)	12,984,080.00	-	847,866.00	12,136,214.00	2,405,248.00	2,405,248.00	9,730,966.00
A. Gobierno (A=a1+a2+a3+a4+a5+a6+a7+a8)	12,984,080.00	-	847,866.00	12,136,214.00	2,405,248.00	2,405,248.00	9,730,966.00
a1) Legislación				-			-
a2) Justicia				-			-
a3) Coordinación de la Política de Gobierno	12,984,080.00	-	847,866.00	12,136,214.00	2,405,248.00	2,405,248.00	9,730,966.00
a4) Relaciones Exteriores				-			-
a5) Asuntos Financieros y Hacendarios				-			-
a6) Seguridad Nacional				-			-
a7) Asuntos de Orden Público y de Seguridad Interior				-			-
a8) Otros Servicios Generales				-			-
B. Desarrollo Social (B=b1+b2+b3+b4+b5+b6+b7)	-	-	-	-	-	-	-
b1) Protección Ambiental				-			-
b2) Vivienda y Servicios a la Comunidad				-			-
b3) Salud				-			-
b4) Recreación, Cultura y Otras Manifestaciones Sociales				-			-
b5) Educación				-			-
b6) Protección Social				-			-
b7) Otros Asuntos Sociales				-			-
C. Desarrollo Económico (C=c1+c2+c3+c4+c5+c6+c7+c8+c9)	-	-	-	-	-	-	-
c1) Asuntos Económicos, Comerciales y Laborales en General				-			-
c2) Agropecuaria, Silvicultura, Pesca y Caza				-			-
c3) Combustibles y Energía				-			-
c4) Minería, Manufacturas y Construcción				-			-

Concepto (c)	Egresos					Subejercicio (e)
	Aprobado (d)	Ampliaciones/ (Reducciones)	Modificado	Devengado	Pagado	
c5) Transporte	-	-	-	-	-	-
c6) Comunicaciones	-	-	-	-	-	-
c7) Turismo	-	-	-	-	-	-
c8) Ciencia, Tecnología e Innovación	-	-	-	-	-	-
c9) Otras Industrias y Otros Asuntos Económicos	-	-	-	-	-	-
D. Otras No Clasificadas en Funciones Anteriores (D=d1+d2+d3+d4)	-	-	-	-	-	-
d1) Transacciones de la Deuda Pública / Costo Financiero de la Deuda	-	-	-	-	-	-
d2) Transferencias, Participaciones y Aportaciones Entre Diferentes Niveles y Ordenes de Gobierno	-	-	-	-	-	-
d3) Saneamiento del Sistema Financiero	-	-	-	-	-	-
d4) Adeudos de Ejercicios Fiscales Anteriores	-	-	-	-	-	-
II. Gasto Etiquetado (II=A+B+C+D)	-	-	-	-	-	-
A. Gobierno (A=a1+a2+a3+a4+a5+a6+a7+a8)	-	-	-	-	-	-
a1) Legislación	-	-	-	-	-	-
a2) Justicia	-	-	-	-	-	-
a3) Coordinación de la Política de Gobierno	-	-	-	-	-	-
a4) Relaciones Exteriores	-	-	-	-	-	-
a5) Asuntos Financieros y Hacendarios	-	-	-	-	-	-
a6) Seguridad Nacional	-	-	-	-	-	-
a7) Asuntos de Orden Público y de Seguridad Interior	-	-	-	-	-	-
a8) Otros Servicios Generales	-	-	-	-	-	-
B. Desarrollo Social (B=b1+b2+b3+b4+b5+b6+b7)	-	-	-	-	-	-
b1) Protección Ambiental	-	-	-	-	-	-
b2) Vivienda y Servicios a la Comunidad	-	-	-	-	-	-
b3) Salud	-	-	-	-	-	-
b4) Recreación, Cultura y Otras Manifestaciones Sociales	-	-	-	-	-	-
b5) Educación	-	-	-	-	-	-
b6) Protección Social	-	-	-	-	-	-
b7) Otros Asuntos Sociales	-	-	-	-	-	-
C. Desarrollo Económico (C=c1+c2+c3+c4+c5+c6+c7+c8+c9)	-	-	-	-	-	-
c1) Asuntos Económicos, Comerciales y Laborales en General	-	-	-	-	-	-
c2) Agropecuaria, Silvicultura, Pesca y Caza	-	-	-	-	-	-
c3) Combustibles y Energía	-	-	-	-	-	-
c4) Minería, Manufacturas y Construcción	-	-	-	-	-	-
c5) Transporte	-	-	-	-	-	-
c6) Comunicaciones	-	-	-	-	-	-
c7) Turismo	-	-	-	-	-	-
c8) Ciencia, Tecnología e Innovación	-	-	-	-	-	-
c9) Otras Industrias y Otros Asuntos Económicos	-	-	-	-	-	-
D. Otras No Clasificadas en Funciones Anteriores (D=d1+d2+d3+d4)	-	-	-	-	-	-
d1) Transacciones de la Deuda Pública / Costo Financiero de la Deuda	-	-	-	-	-	-
d2) Transferencias, Participaciones y Aportaciones Entre Diferentes Niveles y Ordenes de Gobierno	-	-	-	-	-	-
d3) Saneamiento del Sistema Financiero	-	-	-	-	-	-
d4) Adeudos de Ejercicios Fiscales Anteriores	-	-	-	-	-	-
III. Total de Egresos (III = I + II)	12,984,080.00	847,866.00	12,136,214.00	2,405,248.00	2,405,248.00	9,730,966.00

Elaboró
 María de los Angeles Vega Ruiz
 Jefa de Departamento

Autorizó
 Mtro. Ricardo Orlando Tapia Davila
 Encargado de Despacho de la Secretaría Ejecutiva

Estado Analítico del Ejercicio Presupuesto de Egresos

Por Partida del Gasto

Del 01 de Enero al 30 de Junio de 2022

(CIFRAS EN PESOS)

INFORME TRIMESTRAL: SEGUNDO

	Ejercicio del Presupuesto por Partida / Descripción	Egresos Aprobado Anual (1)	Ampliaciones/ (Reducciones) (2)	Egresos Modificado Anual (3=1+2)	Egresos Devengado Acumulado (4)	Egresos Pagado Acumulado (5)	Subejercicio (6 = 3 - 4)	% Avance Anual (7= 4/3)
1000	SERVICIOS PERSONALES	6,318,071	0	6,318,071	1,554,019	1,554,019	4,764,052	24.60%
1100	REMUNERACIONES AL PERSONAL DE CARÁCTER PERMANENTE	2,727,507	0	2,727,507	880,915	880,915	1,846,592	32.30%
113	SUELDOS BASE AL PERSONAL PERMANENTE	2,727,507	0	2,727,507	880,915	880,915	1,846,592	32.30%
11301	SUELDOS	2,727,507	0	2,727,507	880,915	880,915	1,846,592	32.30%
1300	REMUNERACIONES ADICIONALES Y ESPECIALES	1,892,081	0	1,892,081	224,846	224,846	1,667,235	11.88%
132	PRIMAS DE VACACIONES, DOMINICAL Y GRATIFICACION DE FIN DE AÑO	825,017	0	825,017	2,346	2,346	822,671	0.28%
13201	PRIMA DE VACACIONES Y DOMINICAL	176,106	0	176,106	670	670	175,436	0.38%
13202	AGUINALDO O GRATIFICACION DE FIN DE AÑO	565,911	0	565,911	1,676	1,676	564,235	0.30%
13203	COMPENSACION POR AJUSTE DE CALENDARIO	41,500	0	41,500	0	0	41,500	0.00%
13204	COMPENSACIÓN POR BONO NAVIDEÑO	41,500	0	41,500	0	0	41,500	0.00%
134	COMPENSACIONES	856,575	0	856,575	222,500	222,500	634,075	25.98%
13403	ESTIMULOS AL PERSONAL DE CONFIANZA	856,575	0	856,575	222,500	222,500	634,075	25.98%
1400	SEGURIDAD SOCIAL	1,698,483	0	1,698,483	448,258	448,258	1,250,225	26.39%
141	APORTACIONES DE SEGURIDAD SOCIAL	838,483	0	838,483	217,104	217,104	621,379	25.89%
14102	APORTACION POR SEGURO DE VIDA AL ISSSTESON	117	0	117	33	33	84	28.21%
14103	APORTACIÓN POR SEGURO DE RETIRO AL ISSSTESON	691	0	691	259	259	432	37.48%
14104	ASIGNACIÓN PARA PRESTAMOS A CORTO PLAZO	20,245	0	20,245	5,504	5,504	14,741	27.19%
14106	OTRAS PRESTACIONES DE SEGURIDAD SOCIAL	113,120	0	113,120	33,022	33,022	80,098	29.19%
14107	APORTACIÓN PARA INFRAESTRUCTURA, EQUIPAMIENTO Y MA	40,000	0	40,000	11,007	11,007	28,993	27.52%
14108	APORTACIONES PARA LA ATENCIÓN DE ENFERMEDADES PREEXISTENTES	44,310	0	44,310	2,169	2,169	42,141	4.90%
14109	APORTACIONES POR SERVICIO MEDICO DEL ISSSTESON	600,000	0	600,000	159,606	159,606	440,394	26.60%
14110	ASIGNACION PARA PRESTAMOS PRENDARIOS	20,000	0	20,000	5,504	5,504	14,496	27.52%
142	APORTACIONES A FONDOS DE VIVIENDA	160,000	0	160,000	44,029	44,029	115,971	27.52%
14202	APORTACIONES AL FOVISSSTESON	160,000	0	160,000	44,029	44,029	115,971	27.52%

Ejercicio del Presupuesto por Partida / Descripción		Egresos Aprobado Anual (1)	Ampliaciones/ (Reducciones) (2)	Egresos Modificado Anual (3=1+2)	Egresos Devengado Acumulado (4)	Egresos Pagado Acumulado (5)	Subejercicio (6=3+4)	% Avance Anual (7=4/3)
143	APORTACIONES AL SISTEMA PARA EL RETIRO	700,000	0	700,000	187,125	187,125	512,875	26.73%
14303	PAGAS POR DEFUNCION, PENSIONES Y JUJRII AACIONES	700,000	0	700,000	187,125	187,125	512,875	26.73%
150	OTRAS PRESTACIONES SOCIALES Y ECONOMICAS	210,489	0	210,489	0	0	210,489	0.00%
15409	BONO PARA DESPENSA	3,930	0	3,930	0	0	3,930	0.00%
15419	AYUDA PARA SERVICIO DE TRASPORTE	2,319	0	2,319	0	0	2,319	0.00%
15421	BONO DE DIA DE MADRES	1,220	0	1,220	0	0	1,220	0.00%
15425	APOYO PARA COMPRA DE MATERIAL DE CONSTRUCCION	1,161	0	1,161	0	0	1,161	0.00%
15501	APOYO A LA CAPACITACION	2,088	0	2,088	0	0	2,088	0.00%
15901	OTRAS PRESTACIONES	190,487	0	190,487	0	0	190,487	0.00%
17105	COMPENSACION POR ILLULACION A NIVEL IICFNCIATIURA	9,284	0	9,284	0	0	9,284	0.00%
2000	MATERIALES Y SUMINISTROS	300,000	0	300,000	118,034	118,034	181,966	39.35%
2100	MATERIALES DE ADMINISTRACIÓN, EMISIÓN DE DOCUMENTOS Y ARTÍCULOS OFICIALES	133,528	0	133,528	46,720	46,720	86,808	34.99%
211	MATERIALES, UTILES Y EQUIPOS MENORES DE OFICINA	64,775	0	64,775	36,854	36,854	27,921	56.90%
21101	MATERIALES, UTILES Y EQUIPOS MENORES DE OFICINA	64,775	0	64,775	36,854	36,854	27,921	56.90%
212	MATERIALES Y UTILES DE IMPRESION Y REPRODUCCION	10,000	0	10,000	0	0	10,000	0.00%
21201	MATERIALES Y UTILES DE IMPRESION Y REPRODUCCION	10,000	0	10,000	0	0	10,000	0.00%
214	MATERIALES, UTILES Y EQUIPOS MENORES DE TECNOLOGIAS DE LA INFORMACION Y COMUNICACIONES	27,473	0	27,473	0	0	27,473	0.00%
21401	MATERIALES Y UTILES PARA EL PROCESAMIENTO DE EQUIPOS Y BIENES INFORMATICOS	27,473	0	27,473	0	0	27,473	0.00%
215	MATERIAL IMPRESO E INFORMACION DIGITAL	0	0	0	0	0	0	0.00%
21501	MATERIAL PARA INFORMACION	0	0	0	0	0	0	0.00%
216	MATERIAL DE LIMPIEZA	30,000	0	30,000	8,706	8,706	21,294	29.02%
21601	MATERIAL DE LIMPIEZA	30,000	0	30,000	8,706	8,706	21,294	29.02%
21701	MATERIALES EDUCATIVOS	1,280	0	1,280	1,160	1,160	120	90.63%
2200	ALIMENTOS Y UTENSILIOS	52,500	0	52,500	30,991	30,991	21,509	59.03%
221	PRODUCTOS ALIMENTICIOS PARA PERSONAS	47,500	0	47,500	29,509	29,509	17,991	62.12%
22101	PRODUCTOS ALIMENTICIOS PARA EL PERSONAL EN LAS INSTALACIONES	40,000	0	40,000	27,520	27,520	12,480	68.80%
22106	ADQUISICION DE AGUA POTABLE	7,500	0	7,500	1,989	1,989	5,511	26.52%
223	UTENSILIOS PARA EL SERVICIO DE ALIMENTACION	5,000	0	5,000	1,481	1,481	3,519	29.64%
22301	UTENSILIOS PARA EL SERVICIO DE ALIMENTACION	5,000	0	5,000	1,481	1,481	3,519	29.64%

Ejercicio del Presupuesto por Partida / Descripción		Egresos Aprobado Anual (1)	Ampliaciones/ (Reducciones) (2)	Egresos Modificado Anual (3=1+2)	Egresos Devengado Acumulado (4)	Egresos Pagado Acumulado (5)	Subejercicio (6=3-4)	% Avance Anual (7=4/3)
2400	MATERIALES Y ARTICULOS DE CONSTRUCCION Y DE REPARACION	5,850	0	5,850	0	0	5,850	0.00%
246	MATERIAL ELECTRICO Y ELECTRONICO	5,850	0	5,850	0	0	5,850	0.00%
24601	MATERIAL ELECTRICO Y ELECTRONICO	4,350	0	4,350	0	0	4,350	0.00%
24901	OTROS MATERIALES Y ARTICULOS DE CONSTRUCCION	1,500	0	1,500	0	0	1,500	0.00%
2500	PRODUCTOS QUIMICOS, FARMACEUTICOS Y DE LABORATORIO	5,250	0	5,250	1,152	1,152	4,098	21.94%
253	MEDICINAS Y PRODUCTOS FARMACEUTICOS	5,250	0	5,250	1,152	1,152	4,098	21.94%
25301	MEDICINAS Y PRODUCTOS FARMACEUTICOS	5,250	0	5,250	1,152	1,152	4,098	21.94%
2600	COMBUSTIBLES, LUBRICANTES Y ADITIVOS	65,000	0	65,000	30,000	30,000	35,000	46.15%
261	COMBUSTIBLES, LUBRICANTES Y ADITIVOS	65,000	0	65,000	30,000	30,000	35,000	46.15%
26101	COMBUSTIBLES	65,000	0	65,000	30,000	30,000	35,000	46.15%
27101	UNIFORMES	12,500	0	12,500	8,873	8,873	3,627	70.98%
2900	HERRAMIENTAS, REFACCIONES Y ACCESORIOS MENORES	25,372	0	25,372	299	299	25,073	1.18%
292	REFACCIONES Y ACCESORIOS MENORES DE EDIFICIOS	2,500	0	2,500	0	0	2,500	0.00%
29201	REFACCIONES Y ACCESORIOS MENORES DE EDIFICIOS	2,500	0	2,500	0	0	2,500	0.00%
293	REFACCIONES Y ACCESORIOS MENORES DE MOBILIARIO Y EQUIPO DE ADMINISTRACION, EDUCACIONAL Y RECREATIVO	5,000	0	5,000	0	0	5,000	0.00%
29301	REFACCIONES Y ACCESORIOS MENORES DE MOBILIARIO Y EQUIPO DE ADMINISTRACION, EDUCACIONAL Y RECREATIVO	5,000	0	5,000	0	0	5,000	0.00%
294	REFACCIONES Y ACCESORIOS MENORES DE EQUIPO DE COMPUTO Y TECNOLOGIAS DE LA INFORMACION	11,872	0	11,872	299	299	11,573	2.52%
29401	REFACCIONES Y ACCESORIOS MENORES DE EQUIPO DE COMPUTO Y TECNOLOGIAS DE LA INFORMACION	11,872	0	11,872	299	299	11,573	2.52%
296	REFACCIONES Y ACCESORIOS MENORES DE EQUIPO DE TRANSPORTE	6,000	0	6,000	0	0	6,000	0.00%
29601	REFACCIONES Y ACCESORIOS MENORES DE EQUIPO DE TRANSPORTE	6,000	0	6,000	0	0	6,000	0.00%
3000	SERVICIOS GENERALES	6,366,009	-895,566	5,470,443	700,699	700,699	4,769,744	12.81%
3100	SERVICIOS BASICOS	395,997	0	395,997	177,839	177,839	218,158	44.91%
311	ENERGIA ELECTRICA	91,000	0	91,000	39,426	39,426	51,574	43.33%
31101	ENERGIA ELECTRICA	91,000	0	91,000	39,426	39,426	51,574	43.33%
313	AGUA	16,200	0	16,200	3,816	3,816	12,384	23.56%
31301	AGUA POTABLE	16,200	0	16,200	3,816	3,816	12,384	23.56%
314	TELEFONIA TRADICIONAL	3,228	0	3,228	1,614	1,614	1,614	50.00%

Ejercicio del Presupuesto por Partida / Descripción		Egresos Aprobado Anual (1)	Ampliaciones/ (Reducciones) (2)	Egresos Modificado Anual (3=1+2)	Egresos Devengado Acumulado (4)	Egresos Pagado Acumulado (5)	Subejercicio (6 = 3 - 4)	% Avance Anual (7= 4/3)
31401	TELEFONIA TRADICIONAL	3,228	0	3,228	1,614	1,614	1,614	50.00%
316	SERVICIOS DE TELECOMUNICACIONES Y SATELITES	125,281	0	125,281	62,641	62,641	62,640	50.00%
31601	SERVICIO DE TELECOMUNICACIONES Y SATELITES	125,281	0	125,281	62,641	62,641	62,640	50.00%
317	SERVICIOS DE ACCESO DE INTERNET, REDES Y PROCESAMIENTO DE INFORMACION	160,288	0	160,288	70,342	70,342	89,946	43.88%
31701	SERVICIOS DE ACCESO DE INTERNET, REDES Y PROCESAMIENTO DE INFORMACION	160,288	0	160,288	70,342	70,342	89,946	43.88%
3200	SERVICIO DE ARRENDAMIENTO	717,924	0	717,924	358,962	358,962	358,962	50.00%
322	ARRENDAMIENTO DE EDIFICIOS	717,924	0	717,924	358,962	358,962	358,962	50.00%
32201	ARRENDAMIENTO DE EDIFICIOS	717,924	0	717,924	358,962	358,962	358,962	50.00%
323	ARRENDAMIENTO DE MOBILIARIO Y EQUIPO DE ADMINISTRACION, EDUCACIONAL Y RECREATIVO	0	0	0	0	0	0	#DIV/0!
32301	ARRENDAMIENTO DE MUEBLES, MAQUINARIA Y EQUIPO	0	0	0	0	0	0	#DIV/0!
3300	SERVICIOS PROFESIONALES, CIENTIFICOS, TECNICOS Y OTROS SERVICIOS	4,723,040	-895,566	3,827,474	0	0	3,827,474	0.00%
331	SERVICIOS LEGALES, DE CONTABILIDAD, AUDITORIAS Y RELACIONADOS	4,516,040	-895,566	3,620,474	0	0	3,620,474	0.00%
33101	SERVICIOS LEGALES, DE CONTABILIDAD, AUDITORIAS Y RELACIONADOS	4,516,040	-895,566	3,620,474	0	0	3,620,474	0.00%
333	SERVICIOS DE CONSULTORIA ADMINISTRATIVA, PROCESOS TECNICA Y FN TECNOLOGIAS DE IA	7,000	0	7,000	0	0	7,000	0.00%
33301	SERVICIOS DE INFORMATICA	7,000	0	7,000	0	0	7,000	0.00%
336	SERVICIOS DE APOYO ADMINISTRATIVO, TRADUCCION, FOTOCOPIADO, E IMPRESION	200,000	0	200,000	0	0	200,000	0.00%
33603	IMPRESIONES Y PUBLICACIONES OFICIALES	200,000	0	200,000	0	0	200,000	0.00%
338	SERVICIOS DE VIGILANCIA	0	0	0	0	0	0	0.00%
33801	SERVICIOS DE VIGILANCIA	0	0	0	0	0	0	0.00%
3400	SERVICIOS FINANCIEROS, BANCARIOS Y COMERCIALES	23,920	0	23,920	6,350	6,350	17,570	26.55%
341	SERVICIOS FINANCIEROS Y BANCARIOS	13,920	0	13,920	6,350	6,350	7,570	45.62%
34101	SERVICIOS FINANCIEROS Y BANCARIOS	13,920	0	13,920	6,350	6,350	7,570	45.62%
344	SEGUROS DE RESPONSABILIDAD PATRIMONIAL Y FIANZAS	10,000	0	10,000	0	0	10,000	0.00%
34401	SEGUROS DE RESPONSABILIDAD PATRIMONIAL Y FIANZAS	10,000	0	10,000	0	0	10,000	0.00%
3500	SERVICIOS DE INSTALACION, REPARACION, MANTENIMIENTO Y CONSERVACION	247,866	0	247,866	116,630	116,630	131,236	47.05%
351	CONSERVACION Y MANTENIMIENTO MENOR DE INMUEBLES	111,360	0	111,360	65,170	65,170	46,190	0.00%

Ejercicio del Presupuesto por Partida / Descripción		Egresos Aprobado Anual (1)	Ampliaciones/ (Reducciones) (2)	Egresos Modificado Anual (3=1+2)	Egresos Devengado Acumulado (4)	Egresos Pagado Acumulado (5)	Subejercicio (6 = 3 - 4)	% Avance Anual (7=4/3)
35101	MANTENIMIENTO Y CONSERVACION DE INMUEBLES	111,360	0	111,360	65,170	65,170	46,190	0.00%
355	REPARACION Y MANTENIMIENTO DE EQUIPO DE TRANSPORTE	6,000	0	6,000	0	0	6,000	0.00%
35501	MANTENIMIENTO Y CONSERVACION DE EQUIPO DE TRANSPORTE	6,000	0	6,000	0	0	6,000	0.00%
358	SERVICIOS DE LIMPIEZA Y MANEJO DE DESECHOS	130,506	0	130,506	51,460	51,460	79,046	39.43%
35801	SERVICIOS DE LIMPIEZA Y MANEJO DE DESECHOS	130,506	0	130,506	51,460	51,460	79,046	39.43%
3700	SERVICIOS DE TRASLADO Y VIATICOS	140,000	0	140,000	14,284	14,284	125,716	10.20%
371	PASAJES AEREOS	60,000	0	60,000	6,184	6,184	53,816	10.31%
37101	PASAJES AEREOS	60,000	0	60,000	6,184	6,184	53,816	10.31%
375	VIATICOS EN EL PAIS	80,000	0	80,000	8,100	8,100	71,900	10.13%
37501	VIATICOS EN EL PAIS	50,000	0	50,000	7,500	7,500	42,500	15.00%
37502	GASTOS DE CAMINO	25,000	0	25,000	600	600	24,400	2.40%
379	OTROS SERVICIOS DE TRASLADO Y HOSPEDAJE	5,000	0	5,000	0	0	5,000	0.00%
37901	CUOTAS	5,000	0	5,000	0	0	5,000	0.00%
3800	SERVICIOS OFICIALES	5,000	0	5,000	0	0	5,000	0.00%
381	GASTOS DE CEREMONIAL	5,000	0	5,000	0	0	5,000	0.00%
38101	GASTOS DE CEREMONIAL	5,000	0	5,000	0	0	5,000	0.00%
383	CONGRESOS Y CONVENCIONES	0	0	0	0	0	0	0.00%
38301	CONGRESOS Y CONVENCIONES	0	0	0	0	0	0	0.00%
3900	OTROS SERVICIOS GENERALES	112,262	0	112,262	26,634	26,634	85,628	23.72%
392	IMPUESTOS Y DERECHOS	1,500	227	1,727	1,727	1,727	0	100.00%
39201	IMPUESTOS Y DERECHOS	1,500	227	1,727	1,727	1,727	0	100.00%
39501	PENAS, MULTAS, ACCESORIOS Y ACTUALIZACIONES	762	0	762	762	762	0	100.00%
398	IMPUESTOS SOBRE NOMINAS Y OTROS QUE SE DERIVEN DE UNA RELACION LABORAL	110,000	-227	109,773	24,145	24,145	85,628	22.00%
39801	IMPUESTOS SOBRE NOMINAS	110,000	-227	109,773	24,145	24,145	85,628	22.00%
5000	BIENES MUEBLES, INMUEBLES E INTANGIBLES	0	47,700	47,700	32,496	32,496	15,204	68.13%
51101	MUEBLES DE OFICINA Y ESTANTERIA	0	25,600	25,600	10,396	10,396	15,204	40.61%
56401	SISTEMAS DE AIRE ACONDICIONADO, CALEFACCION	0	22,100	22,100	22,100	22,100	0	100.00%
TOTAL GASTO		12,984,080	-847,866	12,136,214	2,405,248	2,405,248	9,730,966	0.00%

Ejercicio del Presupuesto por Partida / Descripción	Egresos Aprobado Anual (1)	Ampliaciones/ (Reducciones) (2)	Egresos Modificado Anual (3=1+2)	Egresos Devengado Acumulado (4)	Egresos Pagado Acumulado (5)	Subjercicio (6 = 3 - 4)	% Avance Anual (7= 4/3)
---	----------------------------	---------------------------------	----------------------------------	---------------------------------	------------------------------	-------------------------	-------------------------



Elaboró
 María de los Angeles Vega Ruiz
 Jefa de Departamento



Autorizó
 Mtro. Ricardo Orlando Tapia Davila
 Encargado de Despacho de la Secretaría Ejecutiva



SECRETARIA EJECUTIVA DEL SISTEMA ESTATAL ANTICORRUPCION
Estado Analítico del Ejercicio de Presupuesto de Egresos- Detallado – LDF
(Clasificación de Servicios Personales por Categoría)

ETCA-II-14

Del 01 de Enero al 30 de Junio de 2022

(PESOS)

INFORME TRIMESTRAL: SEGUNDO

Concepto (c)	Egresos					Subejercicio (e)
	Aprobado (d)	Ampliaciones/ (Reducciones)	Modificado	Devengado	Pagado	
I. Gasto No Etiquetado (I=A+B+C+D+E+F)	6,318,071.00	-	6,318,071.00	1,554,019.00	1,554,019.00	4,764,052.00
A. Personal Administrativo y de Servicio Público	6,318,071.00	-	6,318,071.00	1,554,019.00	1,554,019.00	4,764,052.00
B. Magisterio						
C. Servicios de Salud (C=c1+c2)						
c1) Personal Administrativo						
c2) Personal Médico, Paramédico y afin						
D. Seguridad Pública						
E. Gastos asociados a la implementación de nuevas leyes federales o reformas a las mismas (E = e1 + e2)						
e1) Nombre del Programa o Ley 1						
e2) Nombre del Programa o Ley 2						
F. Sentencias laborales definitivas						
II. Gasto Etiquetado (II=A+B+C+D+E+F)						
A. Personal Administrativo y de Servicio Público						
B. Magisterio						
C. Servicios de Salud (C=c1+c2)						
c1) Personal Administrativo						
c2) Personal Médico, Paramédico y afin						
D. Seguridad Pública						
E. Gastos asociados a la implementación de nuevas leyes federales o reformas a las mismas (E = e1 + e2)						
e1) Nombre del Programa o Ley 1						
e2) Nombre del Programa o Ley 2						
F. Sentencias laborales definitivas						
III. Total del Gasto en Servicios Personales (III = I + II)	6,318,071.00	-	6,318,071.00	1,554,019.00	1,554,019.00	4,764,052.00

Elaboró

Maria de los Angeles Vega Ruiz
Jefa de Departamento

Autorizó

Mtro. Ricardo Orlando Tapia Davila
Encargado de Despacho de la Secretaría Ejecutiva



SECRETARIA EJECUTIVA DEL SISTEMA ESTATAL ANTICORRUPCION
Conciliación entre los Egresos Presupuestarios y los Gastos Contables

ETCA-II-15

Al 30 de Junio de 2022

(Cifras en Pesos)

INFORME TRIMESTRAL: SEGUNDO

1. Total de Egresos Presupuestarios		2,405,248.00
2. Menos Egresos Presupuestarios No Contables		32,496.00
Materias Primas y Materiales de Producción y Comercialización		
Materiales y Suministros		
Mobiliario y Equipo de Administración	10,396.00	
Mobiliario y Equipo Educativo y Recreativo		
Equipo e Instrumental Médico y de Laboratorio		
Vehículos y Equipo de Transporte		
Equipo de Defensa y Seguridad		
Maquinaria, Otros Equipos y Herramientas	22,100.00	
Archivos Biológicos		
Bienes Inmuebles		
Activos Intangibles		
Obra Pública en Bienes de Dominio Público		
Obra Pública en Bienes Propios		
Acciones y Participaciones de Capital		
Compra de Títulos y Valores		
Concesión de Préstamos		
Inversiones en Fideicomisos, Mandatos y Otros Análogos		
Provisiones para Contingencias y Otras Erogaciones Especiales		
Armonización de la Deuda Pública		
Adeudos de Ejercicios Fiscales Anteriores (ADEFAS)		
Otros Egresos Presupuestales No Contables		
3. Más Gastos Contables No Presupuestarios		297,370.00
Estimaciones, Depreciaciones, Deterioros, Obsolescencia y Amortizaciones	297,370.00	
Provisiones		
Disminución de Inventarios		
Aumento por Insuficiencia de Estimaciones por Pérdida o Deterioro u Obsolescencia		
Aumento por Insuficiencia de Provisiones		
Otros Gastos		
Otros Gastos Contables No Presupuestales		
4. Total de Gasto Contable (4= 1 - 2 + 3)		2,670,122.00

Elaboró

María de los Angeles Vega Ruiz
 Jefa de Departamento

Autorizó

Mtro. Ricardo Orlando Tapia Davila
 Encargado de Despacho de la Secretaría Ejecutiva



SECRETARIA EJECUTIVA DEL SISTEMA ESTATAL ANTICORRUPCION

ETCA-II-16

Endeudamiento Neto

Del 01 de Enero al 30 de Junio de 2022

(CIFRAS EN PESOS)

INFORME TRIMESTRAL: SEGUNDO

Identificación del crédito o Instrumento	Contratacion / Colocación	Amortización	Endeudamiento Neto
	A	B	C=A-B
Créditos Bancarios			
1			
2			
3			
4			
5			
6			
7			
8			
9			
10			
Total Créditos Bancarios	0.00	0.00	0.00
Otros Instrumentos de Deuda			
1			
2			
3			
4			
5			
6			
7			
8			
9			
10			
Total Otros Instrumentos de Deuda	0.00	0.00	0.00
TOTAL	0.00	0.00	0.00

"Bajo protesta de decir verdad declaramos que los Estados Financieros y sus Notas, son razonablemente correctos y son responsabilidad del emisor"

NOTA: ESTA SECRETARIA NO TIENE ENDEUDAMIENTO

Elaboró

Maria de los Angeles Vega Ruiz
Jefa de Departamento

Autorizó

Mtro. Ricardo Orlando Tapia Davila
Encargado de Despacho de la Secretaría Ejecutiva



SECRETARIA EJECUTIVA DEL SISTEMA ESTATAL ANTICORRUPCION

ETCA-II-17

Intereses de la Deuda

Del 01 de Enero al 30 de Junio de 2022

(CIFRAS EN PESOS)

INFORME TRIMESTRAL:

Identificacion del crédito o Instrumento	Devengado	Pagado
Créditos Bancarios		
1		
2		
3		
4		
5		
6		
7		
8		
9		
10		
Total de Interés Créditos Bancarios	0.00	0.00
Otros Instrumentos de Deuda		
1		
2		
3		
4		
5		
6		
7		
8		
9		
10		
Total Intereses Otros Instrumentos de Deuda	0.00	0.00
TOTAL	0.00	0.00

"Bajo protesta de decir verdad declaramos que los Estados Financieros y sus Notas, son razonablemente correctos y son responsabilidad del emisor"

NOTA: ESTA SECRETARIA NO TIENE INTERESES DE DEUDA

Elaboró

Maria de los Angeles Vega Ruiz
Jefa de Departamento

AutORIZÓ

Mtro. Ricardo Orlando Tapia Davila
Encargado de Despacho de la Secretaría Ejecutiva



SECRETARIA EJECUTIVA DEL SISTEMA ESTATAL ANTICORRUPCION

Gasto Por Categoría Programática

ETCA-III-01

Del 01 de Enero al 30 de Junio de 2022

(CIFRAS EN PESOS)

INFORME TRIMESTRAL: SEGUNDO

Concepto	Egresos Aprobado Anual (1)	Ampliaciones/ (Reducciones) (2)	Egresos Modificado Anual (3=1+2)	Egresos Devengado Anual (4)	Egresos Pagado Anual (5)	Subejercicio (6 = 3 - 4)
Programas						
Subsidios: Sector Social y Privado o Estados y Municipios	0	0	0	0	0	0
Sujetos a Reglas de Operación			0			0
Otros Subsidios			0			0
Desempeño de las Funciones:	0	0	0	0	0	0
Prestación de Servicios Públicos			0			0
Provisión de Bienes Públicos			0			0
Planeación, Seguimiento y Evaluación de Políticas Públicas			0			0
Promoción y Fomento			0			0
Regulación y Supervisión			0			0
Funciones de las Fuerzas Armadas (Unicamente el Gobierno Federal)			0			0
Especificos			0			0
Proyectos de Inversión			0			0
Administrativos y de Apoyos	12,984,080	-847,866	12,136,214	2,405,248	2,405,248	9,730,966
Apoyo al Proceso Presupuestario y para Mejorar la Eficiencia Institucional	12,984,080	-847,866	12,136,214	2,405,248	2,405,248	9,730,966
Apoyo a la Función Pública y al Mejoramiento de la Gestión			0			0
Operaciones Ajenas			0			0
Compromisos	0	0	0	0	0	0
Obligaciones de Cumplimiento de Resolución Jurisdiccional			0			0
Desastres Naturales			0			0
Obligaciones	0	0	0	0	0	0
Pensiones y Jubilaciones			0			0
Aportaciones a la Seguridad Social			0			0
Aportaciones a Fondos de Estabilización			0			0
Aportaciones a Fondos de Inversión y Reestructura de Pensiones			0			0
Programas de gasto Federalizado (Gobierno Federal)	0	0	0	0	0	0
Gasto Federalizado			0			0
Participaciones a Entidades Federativas y Municipios			0			0
Costo Financiero, Deuda o Apoyo a Deudores y Ahorradores de la Banca			0			0
Adeudos de Ejercicios Fiscales Anteriores			0			0
Total del Gasto	12,984,080	-847,866	12,136,214	2,405,248	2,405,248	9,730,966

Elaboró

Maria de los Angeles Vega Ruiz
Jefa de Departamento

Autorizó

Mtro. Ricardo Orlando Tapia Davila
Encargado de Despacho de la Secretaría Ejecutiva



SECRETARIA EJECUTIVA DEL SISTEMA ESTATAL ANTICORRUPCION

ETCA-III-03

Gastos por proyectos de Inversión
Del 01 de Enero al 30 de Junio de 2022

(CIFRAS EN PESOS)

INFORME TRIMESTRAL: SEGUNDO

GASTO DE INVERSION EJERCIDO:		
NOMBRE DEL PROYECTO	MONTO EROGADO	ORIGEN DEL RECURSO*

* Se deberán informar con todas las fuentes del recurso.

Ya sean obras con Recurso Federal, Recurso Estatal e Ingresos Propios del ente Público.

"Bajo protesta de decir verdad declaramos que los Estados Financieros y sus Notas, son razonablemente correctos y son responsabilidad del emisor"

NOTA: ESTA SECRETARIA NO TIENE GASTOS POR PROYECTOS DE INVERSION

Elaboró

Maria de los Angeles Vega Ruiz
Jefa de Departamento

Autorizó

Mtro. Ricardo Orlando Tapia Davila
Encargado de Despacho de la Secretaría Ejecutiva

INFORME TRIMESTRAL: SEGUNDO													
Dependencia y/o Entidad:	Resumen narrativo (Objetivos)	Nombre	Unidad de medida	Fórmula	Avance				Línea base (año base)	Sentido	Frecuencia	Medios de verificación (Fuentes)	Supuestos
					I	II	III	IV					
FIN	Comisar el marco teórico y el conocimiento que se ha generado en materia de gestión de las unidades administrativas y la política pública sobre el fenómeno de la corrupción en Sonora a fin de proporcionar insumos para la elaboración de la Estrategia de Coordinación y el Comité de Coordinación de políticas y aplicación de políticas públicas que ayuden a la prevención, detección y sanción por parte de los entes públicos y privados de corrupción.			(numerador)	2	2			4	14	28.57%		
PROPÓSITO	Presentar información técnica así como los resultados de las actividades del Comité Coordinador del Sistema Estatal Anticorrupción.			(numerador)	2	2			4	14	28.57%		
COMPONENTE C1	Proyectos requeridos por el Comité Coordinador del Sistema Estatal Anticorrupción para el desarrollo de sus atribuciones	Número de proyectos entregados al Comité Coordinador para el desarrollo de sus atribuciones	Proyecto	(numerador)	1	1			1	3	33%	Propuestas de recomendaciones en vinculantes	
COMPONENTE C2	Propuestas presentadas al Secretario Técnico	Número de propuestas presentadas al Secretario Técnico	Evaluación	(denominador)	1	1			2	4	50%	Documentos y evidencias emitidas al Secretario Técnico	
ACTIVIDAD A1	Entregar propuestas requeridas por el Comité Coordinador del Sistema Estatal Anticorrupción para el desarrollo de sus atribuciones.	Número de proyectos entregados al Comité Coordinador para el desarrollo de sus atribuciones	Proyecto	(numerador)	1	1			1	3	50%	Propuestas de recomendaciones no vinculantes	
ACTIVIDAD A2	Generar propuestas de insumos técnicos para presentar al Secretario Técnico	Número de propuestas presentadas al Secretario Técnico	Evaluación	(denominador)	1	1			2	4	50%	Documentos y evidencias emitidas al Secretario Técnico	

Elaboró:
 Mtro. Ricardo Orlando Torres Davis
 Encargado de Despacho de la Secretaría Ejecutiva

Elaboró:
 Mtro. Ricardo Orlando Torres Davis
 Encargado de Despacho de la Secretaría Ejecutiva



SECRETARIA EJECUTIVA DEL SISTEMA ESTATAL ANTICORRUPCION

Indicadores de Postura Fiscal
Del 01 de Enero al 30 de Junio de 2022
(Cifras en Pesos)

ETCA-IV-01

INFORME TRIMESTRAL: SEGUNDO

Concepto	Estimado/Aprobado	Devengado	Recaudado/Pagado
I. Ingresos Presupuestarios	12,984,080.00	4,213,647.00	4,213,647.00
1. Ingresos Gobierno de la Entidad Federativa			
2. Ingresos Sector Paraestatal	12,984,080.00	4,213,647.00	4,213,647.00
II. Egresos Presupuestarios (II= 3+4)	12,984,080.00	2,405,248.00	2,405,248.00
3. Egresos del Gobierno de la Entidad Federativa			
4. Egresos del Sector Paraestatal	12,984,080.00	2,405,248.00	2,405,248.00
III. Balance Presupuestario (Superávit o Déficit) (III= I-II)	0.00	1,808,399.00	1,808,399.00
Concepto	Estimado/Aprobado	Devengado	Recaudado/Pagado
III. Balance Presupuestario (Superávit o Déficit)	0.00	1,808,399.00	1,808,399.00
IV. Interés, Comisiones y Gastos de la Deuda			
V. Balance Primario (superávit o Déficit) (V= III-IV)	0.00	1,808,399.00	1,808,399.00
Concepto	Estimado/Aprobado	Devengado	Recaudado/Pagado
A. Financiamiento			
B. Amortización de la Deuda			
C. Financiamiento Neto	0.00	0.00	0.00

Elaboró
Maria de los Angeles Vega Ruiz
Jefa de Departamento

Autorizó
Mtro. Ricardo Orlando Tapia Davila
Encargado de Despacho de la Secretaría Ejecutiva



SECRETARIA EJECUTIVA DEL SISTEMA ESTATAL ANTICORRUPCION

ETCA-IV-02

Balance Presupuestario - LDF

Del 01 de Enero al 30 de Junio de 2022

(CIFRAS EN PESOS)

INFORME TRIMESTRAL: SEGUNDO

Concepto (e)	Estimado/ Aprobado (d)	Devengado	Recaudado/ Pagado
A. Ingresos Totales (A = A1+A2+A3)	12,984,080	4,213,647	4,213,647
A1. Ingresos de Libre Disposición	12,984,080	4,213,647	4,213,647
A2. Transferencias Federales Etiquetadas	-	-	-
A3. Financiamiento Neto	-	-	-
B. Egresos Presupuestarios¹ (B = B1+B2)	12,984,080	2,405,248	2,405,248
B1. Gasto No Etiquetado (sin incluir Amortización de la Deuda Pública)	12,984,080	2,405,248	2,405,248
B2. Gasto Etiquetado (sin incluir Amortización de la Deuda Pública)	-	-	-
C. Remanentes del Ejercicio Anterior (C = C1 + C2)	-	-	-
C1. Remanentes de Ingresos de Libre Disposición aplicados en el periodo	-	-	-
C2. Remanentes de Transferencias Federales Etiquetadas aplicados en el periodo	-	-	-
I. Balance Presupuestario (I = A - B + C)	-	1,808,399	1,808,399
II. Balance Presupuestario sin Financiamiento Neto (II = I - A3)	-	1,808,399	1,808,399
III. Balance Presupuestario sin Financiamiento Neto y sin Remanentes del Ejercicio Anterior (III= II - C)	-	1,808,399	1,808,399

Concepto	Aprobado	Devengado	Pagado
E. Intereses, Comisiones y Gastos de la Deuda (E = E1+E2)	-	-	-
E1. Intereses, Comisiones y Gastos de la Deuda con Gasto No Etiquetado	-	-	-
E2. Intereses, Comisiones y Gastos de la Deuda con Gasto Etiquetado	-	-	-
IV. Balance Primario (IV = III + E)	-	1,808,399	1,808,399

Concepto	Estimado/ Aprobado	Devengado	Recaudado/ Pagado
F. Financiamiento (F = F1 + F2)	-	-	-
F1. Financiamiento con Fuente de Pago de Ingresos de Libre Disposición	-	-	-
F2. Financiamiento con Fuente de Pago de Transferencias Federales Etiquetadas	-	-	-
G. Amortización de la Deuda (G = G1 + G2)	-	-	-
G1. Amortización de la Deuda Pública con Gasto No Etiquetado	-	-	-
G2. Amortización de la Deuda Pública con Gasto Etiquetado	-	-	-
A3. Financiamiento Neto (A3 = F - G)	-	-	-

Concepto	Estimado/ Aprobado	Devengado	Recaudado/ Pagado
A1. Ingresos de Libre Disposición	12,984,080	4,213,647	4,213,647
A3.1 Financiamiento Neto con Fuente de Pago de Ingresos de Libre Disposición (A3.1 = F1 - G1)	-	-	-
F1. Financiamiento con Fuente de Pago de Ingresos de Libre Disposición	-	-	-
G1. Amortización de la Deuda Pública con Gasto No Etiquetado	-	-	-
B1. Gasto No Etiquetado (sin incluir Amortización de la Deuda Pública)	12,984,080	2,405,248	2,405,248
C1. Remanentes de Ingresos de Libre Disposición aplicados en el periodo			
V. Balance Presupuestario de Recursos Disponibles (V = A1 + A3.1 - B1 + C1)	-	1,808,399	1,808,399
VI. Balance Presupuestario de Recursos Disponibles sin Financiamiento Neto (VI = V - A3.1)	-	1,808,399	1,808,399

Concepto	Estimado/ Aprobado	Devengado	Recaudado/ Pagado
A2. Transferencias Federales Etiquetadas	-	-	-
A3.2 Financiamiento Neto con Fuente de Pago de Transferencias Federales Etiquetadas (A3.2 = F2 - G2)	-	-	-
F2. Financiamiento con Fuente de Pago de Transferencias Federales Etiquetadas	-	-	-
G2. Amortización de la Deuda Pública con Gasto Etiquetado	-	-	-
B2. Gasto Etiquetado (sin incluir Amortización de la Deuda Pública)	-	-	-
C2. Remanentes de Transferencias Federales Etiquetadas aplicados en el periodo			
VII. Balance Presupuestario de Recursos Etiquetados (VII = A2 + A3.2 - B2 + C2)	-	-	-
VIII. Balance Presupuestario de Recursos Etiquetados sin Financiamiento Neto (VIII = VII - A3.2)	-	-	-

Elaboró
 Maria de los Angeles Vega Ruiz
 Jefa de Departamento

Autorizó
 Mtro. Ricardo Orlando Tapia Davila
 Encargado de Despacho de la Secretaría Ejecutiva



Relación de Cuentas Bancarias Productivas Específicas

Del 01 de Enero al 30 de Junio de 2022

(CIFRAS EN PESOS)

INFORME TRIMESTRAL SEGUNDO

Fondo, Programa o Convenio	Datos de la Cuenta Bancaria	
	Institución Bancaria	Número de Cuenta
1		
2		
3		
4		
5		
6		
7		
8		
9		
10		

"Bajo protesta de decir verdad declaramos que los Estados Financieros y sus Notas, son razonablemente correctos y son responsabilidad del emisor"

NOTA: ESTA SECRETARIA NO TIENE CUENTAS BANCARIAS PRODUCTIVAS ESPECIFICAS

Elaboró
Maria de los Angeles Vega Ruiz
Jefa de Departamento

Autorizó
Mtro. Ricardo Orlando Tapia Davila
Encargado de Despacho de la Secretaría Ejecutiva



Secretaría Ejecutiva del Sistema Estatal Anticorrupción
Relación de Bienes Muebles e Inmuebles que Componen su Patrimonio
Al 30 de junio de 2022
(CIFRAS EN PESOS)

ETCA-IV-04

INFORME TRIMESTRAL: SEGUNDO


Código		Descripción del Bien	Valor en Libros
BIENES MUEBLES			
1	5110100001-1	ARCHIVERO HORIZONTAL EN MELAMINA 80 X 50 X 75 CM, DE 2 GAVETAS TAMAÑO OFICIO. CON CHAPA DE SEGURIDAD.	6,479
2	5110100001-2	CREDENZA 2 PUERTAS CON ENTREPAÑO INTERIOR CUERPO DE 40 CM, CUBIERTA SUPERIOR DE 50 CM.	3,335
3	5110100028-1	EN "L" CON ESCRITORIO EJECUTIVO COSTADOS CURVOS CUBIERTA DE MADERA, CUBIERTA CON TERMINADO EN CHAPA DE MADERA NATURAL Y CANTO EN CASCADA INVERTIDA, HERRAJES Y DETALLES EN ACERO CON TERMINADO EN PINTURA COLOR ALUMINIO. CUBIERTA EXTENSION PARA ESCRITORIO. LATERAL CON ARCHIVERO PEDESTAL CON 1 CAJON PAPELERO Y 1 GAVETA ARCHIVO	41,679
4	5110100028-2	ESCRITORIO EN "U" RECTANGULAR TIPO GRAPA 160 X 60 X 75 CM FALDON MELAMINICO DE 40 CM DE ALTURA. PUENTE UNION DE 90 X 45 CM. CREDENZA 160 X 45 X 75 CM CON ARCHIVERO PEDESTAL METALICO FRENTE EN MELAMINA DE 2 CAJONES 1 GAVETA TAMAÑO OFICIO, CON CHAPA DE SEGURIDAD.	10,301
5	5110100028-3	ESCRITORIO RECTANGULAR EN "L" TIPO GRAPA 130 X 160 X 75 CM	8,075
6	5110100028-4	ESCRITORIO RECTANGULAR EN "L" TIPO GRAPA 160 X 160 X 75 CM	8,075
7	5110100028-5	ESCRITORIO RECTANGULAR EN "L" TIPO GRAPA 140 X 160 X 75 CM	8,195
8	5110100028-6	ESCRITORIO RECTANGULAR EN "L" TIPO GRAPA 140 X 160 X 75 CM	8,196
9	5110100028-7	ESCRITORIO RECTANGULAR EN "L" TIPO GRAPA 150 X 160 X 75 CM	8,196
10	5110100028-8	ESCRITORIO RECTANGULAR EN "L" TIPO GRAPA 150 X 160 X 75 CM	8,196
11	5110100028-9	ESCRITORIO RECTANGULAR EN "L" TIPO GRAPA 130 X 160 X 75 CM	8,196
12	5110100028-10	ESCRITORIO RECTANGULAR EN "L" TIPO GRAPA 130 X 160 X 75 CM	8,196
13	5110100028-11	ESCRITORIO RECTANGULAR EN "L" TIPO GRAPA 150 X 160 X 75 CM	8,196
14	5110100028-12	ESCRITORIO RECTANGULAR TIPO GRAPA 120 X 60 X 75 CM FALDON MELAMINICO DE 40 CM DE ALTURA	2,633
15	5110100041-1	LIBRERO A PISO 2 PUERTAS COMPLETAS CON 4 ENTREPAÑOS DE 80 X 38 X 180 CM	6,102
16	5110100041-2	LIBRERO A PISO 2 PUERTAS COMPLETAS CON 4 ENTREPAÑOS DE 80 X 38 X 180 CM	6,102
17	5110100041-3	LIBRERO A PISO CON 2 PUERTAS ABATIBLES SIN CHAPA, 3 ENTREPAÑOS INTERIORES EN MDF PINTADO HORNEADO, PUERTAS DE CRISTAL ESMERILADO CON MARCO DE ALUMINIO Y JALADERAS; UN LIBRERO A PISO CON 2 PUERTAS ABATIBLES CON CHAPA DE SEGURIDAD, 3 ENTREPAÑOS INTERIORES	37,103
18	5190100100-1	MAMPARA EN MELAMINA DE 160 X 2.8 X 120 CMS.	2,134
19	5190100100-2	MAMPARA EN MELAMINA DE 160 X 2.8 X 120 CMS.	2,134
20	5110100052-1	MESA DE JUNTAS MELAMINA 2 CARAS CON CANTOS EN PVC 2 MM TERMOADHERIDOS, ARMADO CON MINIFIX. DE 180 X 120 X 75 CM	5,528
21	5110100086-1	SILLA DE VISITA ESTIBABLE TAPIZADA 4 PATAS. ASIENTO Y RESPALDO TAPIZADO CON ACOJINAMIENTO EN POLIURETANO	1,299
22	5110100086-2	SILLA DE VISITA ESTIBABLE TAPIZADA 4 PATAS. ASIENTO Y RESPALDO TAPIZADO CON ACOJINAMIENTO EN POLIURETANO	1,299
23	5110100086-3	SILLA DE VISITA ESTIBABLE TAPIZADA 4 PATAS. ASIENTO Y RESPALDO TAPIZADO CON ACOJINAMIENTO EN POLIURETANO	1,299
24	5110100086-4	SILLA DE VISITA ESTIBABLE TAPIZADA 4 PATAS. ASIENTO Y RESPALDO TAPIZADO CON ACOJINAMIENTO EN POLIURETANO	1,299
25	5110100086-5	SILLA DE VISITA ESTIBABLE TAPIZADA 4 PATAS. ASIENTO Y RESPALDO TAPIZADO CON ACOJINAMIENTO EN POLIURETANO	1,299
26	5110100086-6	SILLA DE VISITA ESTIBABLE TAPIZADA 4 PATAS. ASIENTO Y RESPALDO TAPIZADO CON ACOJINAMIENTO EN POLIURETANO	1,299
27	5110100086-7	SILLA DE VISITA ESTIBABLE TAPIZADA 4 PATAS. ASIENTO Y RESPALDO TAPIZADO CON ACOJINAMIENTO EN POLIURETANO	1,299
28	5110100086-8	SILLA DE VISITA ESTIBABLE TAPIZADA 4 PATAS. ASIENTO Y RESPALDO TAPIZADO CON ACOJINAMIENTO EN POLIURETANO	1,299
29	5110100086-9	SILLA DE VISITA ESTIBABLE TAPIZADA 4 PATAS. ASIENTO Y RESPALDO TAPIZADO CON ACOJINAMIENTO EN POLIURETANO	1,299
30	5110100086-10	SILLA DE VISITA ESTIBABLE TAPIZADA 4 PATAS. ASIENTO Y RESPALDO TAPIZADO CON ACOJINAMIENTO EN POLIURETANO	1,299
31	5110100086-11	SILLA DE VISITA ESTIBABLE TAPIZADA 4 PATAS. ASIENTO Y RESPALDO TAPIZADO CON ACOJINAMIENTO EN POLIURETANO	1,299
32	5110100086-12	SILLA DE VISITA ESTIBABLE TAPIZADA 4 PATAS. ASIENTO Y RESPALDO TAPIZADO CON ACOJINAMIENTO EN POLIURETANO	1,299
33	5110100086-13	SILLA DE VISITA ESTIBABLE TAPIZADA 4 PATAS. ASIENTO Y RESPALDO TAPIZADO CON ACOJINAMIENTO EN POLIURETANO	1,299
34	5110100088-1	SILLON EJECUTIVO RESPALDO ALTO EN PIEL. ASIENTO Y RESPALDO TAPIZADOS EN PIEL CON ACOJINAMIENTO EN ESPUMA DE POLIURETANO TIPO GEL CON RETARDANTE DE FLAMA. MECANISMO TIPO RODILLA CON REGULADOR DE TENSION DE LA INCLINACION Y BLOQUEO DEL MISMO.	9,384
35	5110100088-2	SILLON GERECIAL USO RUDO. ACOJINAMIENTO EN ESPUMA DE POLIURETANO INYECTADO EN FRIJO CON DENSIDAD DE 60 KG/M3 CON RETARDANTE DE FLAMA. RESPALDO CON SOPORTE LUMBAR	4,698
36	5110100088-3	SILLON GERECIAL USO RUDO. ACOJINAMIENTO EN ESPUMA DE POLIURETANO INYECTADO EN FRIJO CON DENSIDAD DE 60 KG/M3 CON RETARDANTE DE FLAMA. RESPALDO CON SOPORTE LUMBAR	4,698
37	5110100088-4	SILLON GERECIAL USO RUDO. ACOJINAMIENTO EN ESPUMA DE POLIURETANO INYECTADO EN FRIJO CON DENSIDAD DE 60 KG/M3 CON RETARDANTE DE FLAMA. RESPALDO CON SOPORTE LUMBAR	4,698
38	5110100088-5	SILLON GERECIAL USO RUDO. ACOJINAMIENTO EN ESPUMA DE POLIURETANO INYECTADO EN FRIJO CON DENSIDAD DE 60 KG/M3 CON RETARDANTE DE FLAMA. RESPALDO CON SOPORTE LUMBAR	4,689
39	5110100088-6	SILLON GERECIAL USO RUDO. ACOJINAMIENTO EN ESPUMA DE POLIURETANO INYECTADO EN FRIJO CON DENSIDAD DE 60 KG/M3 CON RETARDANTE DE FLAMA. RESPALDO CON SOPORTE LUMBAR	4,698
40	5110100088-7	SILLON GERECIAL USO RUDO. ACOJINAMIENTO EN ESPUMA DE POLIURETANO INYECTADO EN FRIJO CON DENSIDAD DE 60 KG/M3 CON RETARDANTE DE FLAMA. RESPALDO CON SOPORTE LUMBAR	4,698
41	5110100088-8	SILLON GERECIAL USO RUDO. ACOJINAMIENTO EN ESPUMA DE POLIURETANO INYECTADO EN FRIJO CON DENSIDAD DE 60 KG/M3 CON RETARDANTE DE FLAMA. RESPALDO CON SOPORTE LUMBAR	4,698
42	5110100088-9	SILLON GERECIAL USO RUDO. ACOJINAMIENTO EN ESPUMA DE POLIURETANO INYECTADO EN FRIJO CON DENSIDAD DE 60 KG/M3 CON RETARDANTE DE FLAMA. RESPALDO CON SOPORTE LUMBAR	4,698
43	5110100088-10	SILLON GERECIAL USO RUDO. ACOJINAMIENTO EN ESPUMA DE POLIURETANO INYECTADO EN FRIJO CON DENSIDAD DE 60 KG/M3 CON RETARDANTE DE FLAMA. RESPALDO CON SOPORTE LUMBAR	4,698
44	5110100088-11	SILLON GERECIAL USO RUDO. ACOJINAMIENTO EN ESPUMA DE POLIURETANO INYECTADO EN FRIJO CON DENSIDAD DE 60 KG/M3 CON RETARDANTE DE FLAMA. RESPALDO CON SOPORTE LUMBAR	4,698

45	5110100088-12	SILLON VISITANTE EN PIEL. ASIENTO Y RESPALDO TAPIZADOS EN PIEL CON ACOJINAMIENTO EN ESPUMA DE POLIURETANO TIPO GEL CON RETARDANTE DE FLAMA.	6,845
46	5110100088-13	SILLON VISITANTE EN PIEL. ASIENTO Y RESPALDO TAPIZADOS EN PIEL CON ACOJINAMIENTO EN ESPUMA DE POLIURETANO TIPO GEL CON RETARDANTE DE FLAMA.	6,845
47	5110100088-14	SILLON VISITANTE EN PIEL. ASIENTO Y RESPALDO TAPIZADOS EN PIEL CON ACOJINAMIENTO EN ESPUMA DE POLIURETANO TIPO GEL CON RETARDANTE DE FLAMA.	6,845
48	5110100088-15	SILLON VISITANTE EN PIEL. ASIENTO Y RESPALDO TAPIZADOS EN PIEL CON ACOJINAMIENTO EN ESPUMA DE POLIURETANO TIPO GEL CON RETARDANTE DE FLAMA.	6,845
49	5110100053-1	MESA DE PLASTICO DE 2.44 MARCA LIFETIME MODELO 8219	2,599.00
50	5110100053-2	MESA DE PLASTICO DE 2.44 MARCA LIFETIME MODELO 8219	2,599.00
51	5110100053-3	MESA DE PLASTICO DE 2.44 MARCA LIFETIME MODELO 8219	2,599.00
52	5110100053-4	MESA DE PLASTICO DE 2.44 MARCA LIFETIME MODELO 8219	2,599.00
53	5150100007-1	COMPUTADORA DE ESCRITORIO CON PROCESADOR INTEL CORE I7-8700 CPU @ 3.2 GHz 3.19 GHz, RAM DE 8 GB, DISCO DURO DE 1 TB, WINDOWS 10 PROFESIONAL, CON MONITOR DELL SE2417HG 24" LED.	21,747
54	5150100007-2	COMPUTADORA DE ESCRITORIO CON PROCESADOR INTEL CORE I7-8700 CPU @ 3.2 GHz 3.19 GHz, RAM DE 8 GB, DISCO DURO DE 1 TB, WINDOWS 10 PROFESIONAL, CON MONITOR DELL SE2417HG 24" LED.	21,747
55	5150100007-3	COMPUTADORA PORTATIL CON PROCESADOR INTEL CORE I7-8550U CPU @ 1.8 GHz 1.99 GHz, RAM DE 8 GB, SISTEMA OPERATIVO WINDOWS 10 PROFESIONAL, 1 TB EN DISCO DURO.	22,023
56	5150100066-1	COMPUTADORA PORTATIL CON PROCESADOR INTEL CORE I5-8250U CPU @ 1.6 GHz 1.6 GHz, 8 GB EN RAM, DISCO DURO DE 1 TB.	24,396
57	5150100066-2	COMPUTADORA PORTATIL CON PROCESADOR INTEL CORE I5-8250U CPU @ 1.6 GHz 1.6 GHz, 8 GB EN RAM, DISCO DURO DE 1 TB.	24,396
58	5150100066-3	COMPUTADORA PORTATIL CON PROCESADOR INTEL CORE I5-8250U CPU @ 1.6 GHz 1.6 GHz, 8 GB EN RAM, DISCO DURO DE 1 TB.	24,396
59	5150100007-4	COMPUTADORA DE ESCRITORIO CON PROCESADOR INTEL CORE I7-8700 CPU @ 3.2 GHz 3.19 GHz, RAM DE 16 GB, DISCO DURO DE 1 TB, WINDOWS 10 PROFESIONAL, CON MONITOR DELL SE2417HG 24" LED.	34,535
60	5150100007-5	COMPUTADORA DE ESCRITORIO CON PROCESADOR INTEL CORE I5-8500 CPU @ 3.00 GHz 3.00 GHz, RAM DE 16 GB, DISCO DURO DE 1 TB, WINDOWS 10 PROFESIONAL, CON MONITOR DELL SE2417HG 24" LED.	35,260
61	5150100007-6	COMPUTADORA DE ESCRITORIO CON PROCESADOR INTEL CORE I7-8500 CPU @ 3.2 GHz 3.19 GHz, RAM DE 16 GB, DISCO DURO DE 2 TB, WINDOWS 10 PROFESIONAL, CON MONITOR DELL SE2417HG 24" LED.	35,260
62	5150100007-7	COMPUTADORA DE ESCRITORIO CON PROCESADOR INTEL CORE I7-8700 CPU @ 3.2 GHz 3.19 GHz, RAM DE 16 GB, DISCO DURO DE 2 TB, WINDOWS 10 PROFESIONAL, CON MONITOR DELL SE2417HG 24" LED.	35,260
63	5150100007-8	COMPUTADORA DE ESCRITORIO CON PROCESADOR INTEL CORE I5 CPU @ 3.4 GHz, RAM DE 8 GB, SISTEMA OPERATIVO MAC OS Sierra, 1 TB EN DISCO DURO. MOUSE Y TECLADO INALAMBRICO.	55,009
64	5150100007-9	MULTIFUNCIONAL HP LASER PRO M426DW	5,220
65	5150100007-10	MULTIFUNCIONAL HP LASER M477FDW COLOR	7,459
66	5150100007-11	COMPUTADORA HP ELITEDESK 800 G4	28,710
67	5150100007-12	COMPUTADORA HP ELITEDESK 800 G4	28,710
68	5150100007-13	COMPUTADORA HP ELITEDESK 800 G4	28,710
69	5150100007-14	COMPUTADORA HP ELITEDESK 800 G4	28,710
70	5150100007-15	COMPUTADORA HP ELITEDESK 800 G4	28,710
71	5150100044-1	MULTIFUNCIONAL EPSON L6171 33/20PPM 4800X1200 WIFI RED DPX	5,545
72	5150100044-2	MULTIFUNCIONAL EPSON L6171 33/20PPM 4800X1200 WIFI RED DPX	5,545
73	5150100044-3	MULTIFUNCIONAL EPSON L6171 33/20PPM 4800X1200 WIFI RED DPX	5,545
74	5150100066-4	COMPUTADORA PORTATAL APPLE MACBOOK PRO MVMK2E/A	64,564
75	5150100007-16	IPAD APPLE PRO 11" 512GB MTXT2LZ/A	27,885
76	5150100044-4	MULTIFUNCIONAL HP COLOR LASERJET MANAGED Z8Z04A	78,665
77	5150100066-5	COMPUTADORA PORTATAL APPLE MACBOOK PRO I3 MV992E/A	43,485
78	5150100043-1	IMPRESORA DE ETIQUETAS BROTHER QL-800 TERMICA DIRECTA 300X600 DPI 148 MM/S ALAMBRICO	1,994
79	5650100009-1	HP TB DOCK G2 W/COMBO CABLE 3TR87AA	6,147
80	5650100009-2	HP TB DOCK G2 W/COMBO CABLE 3TR87AA	6,147
81	5650100009-3	APUNTADOR LOGITECH R500 910-005333	799
82	5650100009-4	APUNTADOR LOGITECH R500 910-005333	799
83	5150100019-1	DISCO DURO SAMSUNG 860 EVO 500GB 2.5" SATA III INTERNAL SSD	2,783
84	5150100019-2	DISCO DURO SAMSUNG 860 EVO 500GB 2.5" SATA III INTERNAL SSD	2,783
85	5150100019-3	DISCO DURO SAMSUNG 860 EVO 500GB 2.5" SATA III INTERNAL SSD	2,783
86	5150100019-4	DISCO DURO EXTERNO TOSHIBA PORTATIL 2.5 CANVIO BASICS 4 TB USB 3.0, NEGRO- MAC/PC 01	3,247
87	5150100019-5	DISCO DURO EXTERNO TOSHIBA PORTATIL 2.5 CANVIO BASICS 4 TB USB 3.0, NEGRO- MAC/PC 02	3,247
88	5150100019-6	DISCO DURO EXTERNO TOSHIBA PORTATIL 2.5 CANVIO BASICS 4 TB USB 3.0, NEGRO- MAC/PC 03	3,247
89	5150100089-1	SERVIDOR HPE PROLIANT DL360 G10 867959-B21	198,685
90	5150100019-7	EQUIPO DE ALMACENAMIENTO HPE MSA 2050 SAN /Q1J01A	495,996
91	5150100089-1	HPE 22U 600X1075MM ADV G2 KIT PLLT RACK/UNIDAD DE RACK PARA SERVIDOR HPE DE 22U P9K03A	41,015
92	5150100019-8	ACCESS POINT FORTINET FORTIAP FAP221E/INCLUYE 8X FORTICARE 3 AÑOS 01	11,210
93	5150100019-9	ACCESS POINT FORTINET FORTIAP FAP221E/INCLUYE 8X FORTICARE 3 AÑOS 02	11,210
94	5150100019-10	SWITCH FORTINET FORTISWITCH FS124E-FPOE 24 PUERTOS/ INCLUYE 8X FORTICARE 3 AÑOS	26,138
95	5150100019-11	FIREWALL FORTINET FORTIGATE FG50E 01	32,786
96	5150100019-12	FIREWALL FORTINET FORTIGATE FG50E 02	32,786
97	5150100066-6	COMPUTADORA PORTATIL HP ELITEBOOK 840 G5/3Y/24ELIFE2TB 01	28,813
98	5150100066-7	COMPUTADORA PORTATIL HP ELITEBOOK 840 G5/3Y/24ELIFE2TB 02	28,813
99	5150100019-13	BASE DE ACOPLAMIENTO HP THUNDERBOLT DOCK 120W G2/ 2UK37AA 01	5,124

100	5150100019-14	BASE DE ACOPLAMIENTO HP THUNDERBOLT DOCK 120W G2/ 2UK37AA 02	5,124
101	5210100052-1	HP WIRELESS BUSINESS SLIM KBD AND MOUSE/ N3R88AA 01	985
102	5210100052-2	HP WIRELESS BUSINESS SLIM KBD AND MOUSE/ N3R88AA 02	985
103	5210100052-3	HP ELITEDISPLAY E233 MONITOR/ 1FH46AA 01	4,838
104	5210100052-4	HP ELITEDISPLAY E233 MONITOR/ 1FH46AA 02	4,838
105	5650100087-1	TELEFONO CELULAR APPLE IPHONE 7	10,049
106	5210100073-1	PROYECTOR PORTATIL EPSON POWER LITE	13,711
107	5210100045-1	GRABADORA TASCAM DR-44WL HANDHELD PORTABLE AUDIO RECORDER WITH WIFI	6,611
108	5210100049-1	MIGROFONO INALAMBICO SHURE BLX288/PGA58 1	15,195
109	5210100049-2	MIGROFONO INALAMBICO SHURE BLX288/PGA58 2	15,195
110	5210100049-3	BAFLE JBL EON615	14,012
111	5190100152-1	FRIGOBAR MABE 3.3 P	4,199
112	5190100152-2	REFRIGERADOR DAEWOO 9 P	6,999
113	5190100052-1	ENFRIADOR MIRAGE MDD 10BIS	3,499
114	5190100052-2	MICROONDAS DAEWOO	1,599
115	5640100001-2	MINI SPLIT DE UNA TONELADA	4,300
116	5640100001-3	MINI SPLIT DE UNA TONELADA	4,300
117	5640100001-1	MINI SPLIT DE UNA TONELADA	9,003
118	5640100001-4	MINI SPLIT DE DOS TONELADA	10,700
119	5640100001-5	MINI SPLIT DE DOS TONELADA	10,700
120	5640100001-6	MINI SPLIT DE DOS TONELADA	12,296
121	5640100001-7	MINI SPLIT DE DOS TONELADA	12,296
122	5640100001-8	MINI SPLIT DE DOS TONELADA	12,296
123	5640100001-9	MINI SPLIT DE UNA TONELADA	6,148
124	5640100001-10	MINI SPLIT DE UNA TONELADA	6,148
125	5640100001-11	MINI SPLIT DE UNA TONELADA	5,750
126	5640100001-12	MINI SPLIT DE UNA TONELADA	5,750
127	5640100001-13	MINI SPLIT DE DOS TONELADA	10,600
128	5190100052-3	MUEBLE PARA LAVASTRATES MDF 1MT	2,555
129	5230100013-1	CAMARA DIGITAL NIKON COOLPIX P900 16.0MP/NEGRA 26499	17,069
130	5230100013-2	CAMARA WEB MICROSOFT LIFECAM-30 FPS-USB 2.0-5 MEGAPIXEL INTERPOLADO-1920 X 1080 VIDEO-CMOS SENSOR -AUTO-FOCO-MICROFONO Q2F-00013 1	2,087
131	5230100013-3	CAMARA WEB MICROSOFT LIFECAM-30 FPS-USB 2.0-5 MEGAPIXEL INTERPOLADO-1920 X 1080 VIDEO-CMOS SENSOR -AUTO-FOCO-MICROFONO Q2F-00013 2	2,087
132	5410100002-1	AUTOMOVIL KIA SEDAN NEW FORTE LX IVT NUEVO	309,900
133	5650100089-1	CONMUTADOR GRANSTREAM UCM8204 IP 4 LINEAS FXO 500 EXTENCIONES SIP 2 FXS RUTEADOR 2 GIGAETH WAN LAN VOICEMAIL UCM8204	7,586
134	5650100089-2	TELEFONO IP GRANDATREAM GXP1760W HD, WIFI DUAL BAND, 6 LINEAS 01	2,090
135	5650100089-3	TELEFONO IP GRANDATREAM GXP1760W HD, WIFI DUAL BAND, 6 LINEAS 02	2,090
136	5650100089-4	TELEFONO IP GRANDATREAM GXP1760W HD, WIFI DUAL BAND, 6 LINEAS 03	2,090
137	5650100089-5	TELEFONO IP GRANDATREAM GXP1760W HD, WIFI DUAL BAND, 6 LINEAS 04	2,090
138	5650100089-6	TELEFONO IP GRANDATREAM GXP1760W HD, WIFI DUAL BAND, 6 LINEAS 05	2,090
139	5650100089-7	TELEFONO IP GRANDATREAM GXP1760W HD, WIFI DUAL BAND, 6 LINEAS 06	2,090
140	5650100089-8	TELEFONO IP GRANDATREAM GXP1760W HD, WIFI DUAL BAND, 6 LINEAS 07	2,090
141	5650100089-9	TELEFONO IP GRANDATREAM GXP1760W HD, WIFI DUAL BAND, 6 LINEAS 08	2,090
142	5650100089-10	TELEFONO IP GRANDATREAM GXP1760W HD, WIFI DUAL BAND, 6 LINEAS 09	2,090
143	5650100089-11	TELEFONO IP GRANDATREAM GXP1760W HD, WIFI DUAL BAND, 6 LINEAS 10	2,090
144	5150100072-1	NO BREAK CDP 750 VA, 350 W RU-SMART751 01	1,623
145	5150100072-2	NO BREAK CDP 750 VA, 350 W RU-SMART751 02	1,623
146	5150100072-3	NO BREAK CDP 750 VA, 350 W RU-SMART751 03	1,623
147	5150100072-4	NO BREAK CDP 750 VA, 350 W RU-SMART751 04	1,623
148	5150100072-5	NO BREAK CDP 750 VA, 350 W RU-SMART751 05	1,623
149	5150100072-6	NO BREAK CDP 750 VA, 350 W RU-SMART751 06	1,623
150	5150100072-7	NO BREAK CDP 750 VA, 350 W RU-SMART751 07	1,623
151	5150100072-8	NO BREAK CDP 750 VA, 350 W RU-SMART751 08	1,623
152	5150100072-9	NO BREAK CDP 750 VA, 350 W RU-SMART751 09	1,623
153	5150100072-10	NO BREAK CDP 750 VA, 350 W RU-SMART751 10	1,623
154	5150100072-11	UPS APC SMC1500-2UC TIPO RACK/ SMC1500-2UC	12,585
155	5150100072-12	NO BREAK APC 425VA 120V BE425M-LM	1,216

156	5150100072-13	NO BREAK APC 425VA 120V BE425M-LM	1,216
TOTAL BIENES PATRIMONIALES			2,587,671

Bajo protesta de decir verdad declaramos que los Estados Financieros y sus Notas, son razonablemente correctos y son responsabilidad del emisor


Elaboró
María de los Angeles Vega Ruíz
Jefa de Departamento de la
Unidad de Administración

Autorizó
Mtro. Ricardo Orlando Tapia Davila
Encargado de Despacho de la Secretaría Ejecutiva

INFORME TRIMESTRAL: SEGUNDO

Código	Concepto	
1	INGRESOS	4,213,647.00
1.1	INGRESOS CORRIENTES	4,213,647.00
1.1.1	Impuestos	-
1.1.1.1	Impuesto sobre el Ingreso, las Utilidades y las Ganancias de Capital	-
1.1.1.1.1	De Personas Físicas	-
1.1.1.1.1.1	Impuesto sobre los Ingresos	-
1.1.1.1.2	De Empresas y Otras Corporaciones (Personas Morales)	-
1.1.1.1.2.1	Impuesto sobre los Ingresos	-
1.1.1.1.3	No Clasificables	-
1.1.1.2	Impuesto sobre Nómina y la Fuerza de Trabajo	-
1.1.1.2.1	Impuesto sobre Nómina y Asimilables	-
1.1.1.3	Impuesto sobre la Propiedad	-
1.1.1.4	Impuesto sobre los Bienes y Servicios	-
1.1.1.4.1	Impuesto sobre la Producción, el Consumo y las Transacciones	-
1.1.1.4.1.1	Impuesto al Valor Agregado	-
1.1.1.4.1.2	Impuesto especial sobre Producción y Servicios	-
1.1.1.4.1.3	Otros Impuestos Sobre Bienes y Servicios	-
1.1.1.5	Impuesto sobre el Comercio y las Transacciones Internacionales / Comercio Exterior	-
1.1.1.5.1	Impuesto a la Importación	-
1.1.1.5.2	Impuesto a la Exportación	-
1.1.1.6	Impuestos Ecológicos	-
1.1.1.7	Impuesto a los Rendimientos Petroleros	-
1.1.1.8	Otros Impuestos	-
1.1.1.9	Accesorios	-
1.1.2	Contribuciones a la Seguridad Social	-
1.1.2.1	Contribuciones de los Empleados	-
1.1.2.2	Contribuciones de los Empleadores	-
1.1.2.3	Contribuciones de los Trabajadores Por Cuenta Propia o No Empleados	-
1.1.2.4	Contribuciones no Clasificables	-
1.1.3	Contribuciones de Mejoras	-
1.1.4	Derechos, Productos y Aprovechamientos Corrientes	1.00
1.1.4.1	Derechos No Incluidos en Otros Conceptos	-
1.1.4.2	Productos Corrientes No Incluidos en Otros Conceptos	1.00
1.1.4.3	Aprovechamientos Corrientes No Incluidos en Otros Conceptos	-
1.1.5	Rentas de la Propiedad	-
1.1.5.1	Intereses	-
1.1.5.1.1	Internos	-
1.1.5.1.2	Externos	-
1.1.5.2	Dividendos y Retiros de las Cuasisociedades	-
1.1.5.3	Arrendamiento de Tierras y Terrenos	-
1.1.5.4	Otros	-
1.1.6	Venta de Bienes y Servicios de Entidades del Gobierno General / Ingresos de Explotación de Entidades Empresariales	-
1.1.6.1	Venta de Establecimientos No de Mercado	-
1.1.6.2	Venta de Establecimientos de Mercado	-
1.1.6.3	Derechos Administrativos	-
1.1.7	Subsidios y Subvenciones Recibidos por Entidades Empresariales Públicas	-
1.1.7.1	Subsidios y Subvenciones Recibidos por Entidades Empresariales Públicas No Financieras	-
1.1.7.2	Subsidios y Subvenciones Recibidos por Entidades Empresariales Públicas Financieras	-
1.1.8	Transferencias, Asignaciones y Donativos Corrientes Recibidos	4,213,646.00
1.1.8.1	Del Sector Privado	-
1.1.8.2	Del Sector Público	4,213,646.00
1.1.8.2.1	De la Federación	-
1.1.8.2.1.1	Transferencias Internas y Asignaciones	-
1.1.8.2.1.2	Transferencias del Resto del Sector Público	-
1.1.8.2.1.3	Pensiones y Jubilaciones	-
1.1.8.2.1.4	Transferencias de Fideicomisos, Mandatos y Contratos Análogos	-

Código	Concepto	
1.1.8.2.2	De Entidades Federativas	-
1.1.8.2.3	De Municipios	-
1.1.8.3	Del Sector Externo	-
1.1.8.3.1	De Gobiernos Extranjeros	-
1.1.8.3.2	De Organismos Internacionales	-
1.1.8.3.3	Del Sector Privado Externo	-
1.1.9	Participaciones	-
1.2	INGRESOS DE CAPITAL	-
1.2.1	Venta (Disposición) de Activos	-
1.2.1.1	Venta de Activos Fijos	-
1.2.1.2	Venta de Objetos de Valor	-
1.2.1.3	Venta de Activos No Producidos	-
1.2.2	Disminución de Existencias	-
1.2.2.1	Materiales y Suministros	-
1.2.2.2	Materias Primas	-
1.2.2.3	Trabajos en Curso	-
1.2.2.4	Bienes Terminados	-
1.2.2.5	Bienes para venta	-
1.2.2.6	Bienes en tránsito	-
1.2.2.7	Existencias de Material de Seguridad y Defensa	-
1.2.3	Incremento de la Depreciación, Amortización, Estimaciones y Provisiones Acumuladas	-
1.2.3.1	Depreciación y Amortización	-
1.2.3.2	Estimaciones por Deterioro de Inventarios	-
1.2.3.3	Otras Estimaciones por pérdida o deterioro	-
1.2.3.4	Provisiones	-
1.2.4	Transferencias, Asignaciones y Donativos de Capital Recibidas	-
1.2.4.1	Del Sector Privado	-
1.2.4.2	Del Sector Público	-
1.2.4.2.1	De la Federación	-
1.2.4.2.1.1	Transferencias Internas y Asignaciones	-
1.2.4.2.1.2	Transferencias del Resto del Sector Público	-
1.2.4.2.1.3	Pensiones y Jubilaciones	-
1.2.4.2.1.4	Transferencias de Fideicomisos, Mandatos y Contratos Análogos	-
1.2.4.2.2	De Entidades Federativas	-
1.2.4.2.3	De Municipios	-
1.2.4.3	Del Sector Externo	-
1.2.4.3.1	De Gobiernos Extranjeros	-
1.2.4.3.2	De Organismos Internacionales	-
1.2.4.3.3	Del Sector Privado Externo	-
1.2.5	Recuperación de Inversiones Financieras Realizadas con Fines de Política	-
1.2.5.1	Venta de Acciones y Participaciones de Capital Adquiridas con Fines de Política	-
1.2.5.2	Valores Representativos de Deuda Adquiridos con Fines de Política	-
1.2.5.3	Venta de Obligaciones Negociables Adquiridas con Fines de Política	-
1.2.5.4	Recuperación de Préstamos Realizados con Fines de Política	-
	TOTAL DE INGRESOS	4,213,647.00
2	GASTOS	2,670,122.00
2.1	GASTOS CORRIENTES	2,552,088.00
2.1.1	Gastos de Consumo de los Entes del Gobierno General/ Gastos de Explotación de las Entidades Empresariales	2,552,088.00
2.1.1.1	Remuneraciones	1,578,164.00
2.1.1.1.1	Sueldos y Salarios	1,105,761.00
2.1.1.1.2	Contribuciones Sociales	448,258.00
2.1.1.1.3	Impuestos sobre Nóminas	24,145.00
2.1.1.2	Compra de Bienes y Servicios	-
2.1.1.3	Variación de Existencias (Disminución (+) Incremento (-))	-
2.1.1.4	Depreciación y Amortización	297,370.00
2.1.1.5	Estimaciones por Deterioro de Inventarios	-
2.1.1.6	Impuestos sobre los Productos, la Producción y las Importaciones de las Entidades Empresariales	-
2.1.1.7	Gastos Generales	676,554.00

Código	Concepto	
2.1.2	Prestaciones de la Seguridad Social (MEFP 6.69)	
2.1.3	Gasto de la Propiedad	-
2.1.3.1	Intereses	-
2.1.3.1.1	Intereses de la Deuda Interna	-
2.1.3.1.2	Intereses de la Deuda Externa	-
2.1.3.2	Gastos de la Propiedad Distintos de Intereses	-
2.1.3.2.1	Dividendos y Retiros de las Cuasosociedades	
2.1.3.2.2	Arrendamientos de Tierras y Terrenos (MEFP 6.81)	
2.1.4	Subsidios y Subvenciones a Empresas (MEFP 6.61)	-
2.1.4.1	A Entidades Empresariales del Sector Privado	-
2.1.4.1.1	A Entidades Empresariales no Financieras	-
2.1.4.1.2	A Entidades Empresariales Financieras	-
2.1.4.2	A Entidades Empresariales del Sector Público	-
2.1.4.2.1	A Entidades Empresariales No Financieras	-
2.1.4.2.2	A Entidades Empresariales Financieras	-
2.1.5	Transferencias, Asignaciones y Donativos Corrientes Otorgados	-
2.1.5.1	Al Sector Privado	-
2.1.5.1.1	Ayuda a Personas	
2.1.5.1.2	Becas	
2.1.5.1.3	Ayuda a Instituciones	
2.1.5.1.4	Instituciones de Interés Público	
2.1.5.1.5	Desastres Naturales	
2.1.5.1.6	Fideicomisos, Mandatos y Contratos Análogos	
2.1.5.1.7	Otras	
2.1.5.2	Al Sector Público	-
2.1.5.2.1	A la Federación	-
2.1.5.2.1.1	Transferencias Internas y Asignaciones	
2.1.5.2.1.2	Transferencias del Resto del Sector Público	
2.1.5.2.1.3	Organismos de la Seguridad Social	
2.1.5.2.1.4	Transferencias de Fideicomisos, Mandatos y Contratos Análogos	
2.1.5.2.2	A Entidades Federativas	
2.1.5.2.3	A Municipios	
2.1.5.3	Al Sector Externo	-
2.1.5.3.1	A Gobiernos Extranjeros	
2.1.5.3.2	A Organismos Internacionales	
2.1.5.3.3	Al Sector Privado Externo	
2.1.6	Impuesto sobre los Ingresos, la Riqueza y Otros a las Entidades Empresariales Públicas	
2.1.7	Participaciones	
2.1.8	Provisiones y Otras Estimaciones	-
2.1.8.1	Provisiones a Corto Plazo	
2.1.8.2	Provisiones a Largo Plazo	
2.1.8.3	Estimaciones por Pérdida o Deterioro a Corto Plazo	
2.1.8.4	Estimaciones por Pérdida o Deterioro a Largo Plazo	
2.2	GASTOS DE CAPITAL	118,034.00
2.2.1	Construcciones en Proceso	
2.2.2	Activos Fijos (Formación Bruta de Capital Fijo)	-
2.2.2.1	Viviendas, Edificios y Estructuras	-
2.2.2.1.1	Viviendas	
2.2.2.1.2	Edificios No Residenciales	
2.2.2.1.3	Otras Estructuras	
2.2.2.2	Maquinaria y Equipo	-
2.2.2.2.1	Equipo de Transporte	
2.2.2.2.2	Equipo de Tecnología de la Información y Comunicaciones	
2.2.2.2.3	Otra Maquinaria y Equipo	
2.2.2.3	Equipo de Defensa y Seguridad	
2.2.2.4	Activos Biológicos Cultivados	-
2.2.2.4.1	Ganado para Cría, Leche, Tiro, etc., que dan Productos Recurrentes	
2.2.2.4.2	Árboles, Cultivos y Otras Plantaciones que dan Productos Recurrentes	
2.2.2.5	Activos Fijos Intangibles	-
2.2.2.5.1	Investigación y Desarrollo	
2.2.2.5.2	Exploración y Evaluación Minera	
2.2.2.5.3	Programas de Informática y Base de Datos	
2.2.2.5.4	Originales para Esparcimiento, Literarios o Artísticos	
2.2.2.5.5	Otros Activos Fijos Intangibles	

Código	Concepto	
2.2.3	Incremento de Existencias	118,034.00
2.2.3.1	Materiales y Suministros	118,034.00
2.2.3.2	Materias Primas	
2.2.3.3	Trabajos en Curso	
2.2.3.4	Bienes Terminados	
2.2.3.5	Bienes de Venta	
2.2.3.6	Bienes en Tránsito	
2.2.3.7	Existencias de Materiales de Seguridad y Defensa	
2.2.4	Objetos de Valor	-
2.2.4.1	Metales y Piedras Preciosas	
2.2.4.2	Antigüedades y Otros Objetos de Arte	
2.2.4.3	Otros Objetos de Valor	
2.2.5	Activos No Producidos	-
2.2.5.1	Activos Intangibles No Producidos de Origen Natural	-
2.2.5.1.1	Tierras y Terrenos (MEFP 7.70)	
2.2.5.1.2	Recursos Minerales y Energéticos	
2.2.5.1.3	Recursos Biológicos No Cultivados	
2.2.5.1.4	Recursos Hídricos	
2.2.5.1.5	Otros Activos de Origen Natural	
2.2.5.2	Activos Intangibles No Producidos (MEFP 7.78)	-
2.2.5.2.1	Derechos Patentados	
2.2.5.2.2	Arrendamientos Operativos Comerciales	
2.2.5.2.3	Fondos de Comercio Adquiridos	
2.2.5.2.4	Otros Activos Intangibles No Producidos	
2.2.6	Transferencias y Asignaciones y Donativos de Capital Otorgados	-
2.2.6.1	Al Sector Privado	-
2.2.6.1.1	Ayuda a Personas	
2.2.6.1.2	Ayuda a Instituciones	
2.2.6.1.3	Instituciones de Interés Público	
2.2.6.1.4	Desastres Naturales	
2.2.6.2	Al Sector Público	-
2.2.6.2.1	A la Federación	-
2.1.6.2.1.1	Transferencias Internas y Asignaciones	
2.1.6.2.1.2	Transferencias al resto del sector público	
2.1.6.2.1.3	Transferencias de Fideicomisos, Mandatos y Contratos análogos	
2.2.6.2.2	A Entidades Federativas	
2.2.6.2.3	A Municipios	
2.2.6.3	Al Sector Externo	-
2.2.6.3.1	A Gobiernos Extranjeros	
2.2.6.3.2	A Organismos Internacionales	
2.2.6.3.3	Al Sector Privado Externo	
2.2.7	Inversión Financiera con Fines de Política Económica	-
2.2.7.1	Acciones y Participaciones de Capital	-
2.2.7.1.1	Interna	-
2.2.7.1.1.1	Sector Público	
2.2.7.1.1.2	Sector Privado	
2.2.7.1.2	Externa	
2.2.7.2	Valores Representativos de Deuda Adquiridos con Fines de Política Económica	
2.2.7.3	Obligaciones Negociables Adquiridas con Fines de Política Económica	
2.2.7.4	Concesión de Préstamos	-
2.2.7.4.1	Interna	-
2.2.7.4.1.1	Sector Público	
2.2.7.4.1.2	Sector Privado	
2.2.7.4.2	Externa	
	TOTAL DEL GASTO	2,670,122.00
3	FINANCIAMIENTO	1,823,447.00
3.1	FUENTES FINANCIERAS	-
3.1.1	Disminución de Activos Financieros	-
3.1.1.1	Disminución de Activos Financieros Corrientes (Circulantes)	-

Código	Concepto	
3.1.1.1.1	Disminución de Caja y Bancos (Efectivo y Equivalentes)	-
3.1.1.1.1.1	Efectivo	-
3.1.1.1.1.2	Bancos / Tesorería	-
3.1.1.1.1.3	Bancos / Dependencias y Otros	-
3.1.1.1.1.4	Inversiones Temporales (Hasta 3 meses)	-
3.1.1.1.1.5	Fondos con Afectación Específica	-
3.1.1.1.1.6	Depósitos de Fondos de Terceros en garantía y Administración	-
3.1.1.1.1.7	Otro Efectivo y Equivalentes	-
3.1.1.1.2	Disminución de Inversiones Financieras de Corto Plazo (Derechos a Recibir Efectivo o Equivalentes)	-
3.1.1.1.2.1	Títulos y Valores	
3.1.1.1.2.2	Acciones y Participaciones de Capital	
3.1.1.1.2.3	Otras Inversiones Financieras	
3.1.1.1.3	Disminución de Cuentas por Cobrar	-
3.1.1.1.3.1	Cuentas por Cobrar	
3.1.1.1.3.2	Deudores Diversos por Cobrar	
3.1.1.1.3.3	Ingresos por Recuperar	
3.1.1.1.3.4	Deudores por Anticipos de la Tesorería	
3.1.1.1.4	Disminución de Documentos por Cobrar	-
3.1.1.1.4.1	Otros Derechos a Recibir Efectivo o Equivalentes	
3.1.1.1.5	Recuperación de Préstamos Otorgados de Corto Plazo	
3.1.1.1.6	Disminución de Otros Activos Financieros Corrientes	-
3.1.1.1.6.1	Anticipo a Proveedores por Adquisición de Bienes y Prestación de Servicios	
3.1.1.1.6.2	Anticipo a Proveedores por Adquisición de Bienes Inmuebles y Muebles	
3.1.1.1.6.3	Anticipo a Proveedores por Adquisición de Bienes Intangibles	
3.1.1.1.6.4	Anticipo a Contratistas por Obras Públicas	
3.1.1.1.6.5	Otros Derechos a Recibir Bienes o Servicios	
3.1.1.1.6.6	Disminución de Otros Activos Circulantes	
3.1.1.2	Disminución de Activos Financieros No Corrientes	-
3.1.1.2.1	Recuperación de Inversiones Financieras a Largo Plazo con Fines de Liquidez	-
3.1.1.2.1.1	Venta de Acciones y Participaciones de Capital	-
3.1.1.2.1.1.1	Internos	
3.1.1.2.1.1.2	Externos	
3.1.1.2.1.2	Venta de Títulos y Valores Representativos de la Deuda	
3.1.1.2.1.3	Venta de Obligaciones Negociables	
3.1.1.2.1.4	Recuperación de Préstamos	-
3.1.1.2.1.4.1	Internos	
3.1.1.2.1.4.2	Externos	
3.1.1.2.2	Disminución de Otros Activos Financieros No Corrientes	-
3.1.1.2.2.1	Documentos por Cobrar	
3.1.1.2.2.2	Deudores Diversos	-
3.1.1.2.2.3	Otros Derechos a Recibir Efectivo o Equivalentes	-
3.1.1.2.2.4	Activos Diferidos	
3.1.1.2.2.5	Otros Activos	
3.1.2	Incremento de Pasivos	-
3.1.2.1	Incremento de Pasivos Corrientes	-
3.1.2.1.1	Incremento de Cuentas por Pagar	-
3.1.2.1.1.1	Servicios Personales	
3.1.2.1.1.2	Proveedores por Pagar	-
3.1.2.1.1.3	Contratistas por Obras Públicas por Pagar	
3.1.2.1.1.4	Participaciones y Aportaciones por Pagar	
3.1.2.1.1.5	Transferencias Otorgadas por Pagar	
3.1.2.1.1.6	Intereses y Comisiones por Pagar	
3.1.2.1.1.7	Retenciones y Contribuciones por Pagar	-
3.1.2.1.1.8	Devoluciones de Contribuciones por Pagar	
3.1.2.1.1.9	Otras Cuentas por Pagar	
3.1.2.1.2	Incremento de Documentos por Pagar	-
3.1.2.1.2.1	Documentos Comerciales por Pagar	
3.1.2.1.2.2	Documentos con Contratistas por Obras Públicas por Pagar	
3.1.2.1.2.3	Otros Documentos por Pagar	
3.1.2.1.2.4	Títulos y Valores de la Deuda Pública Interna	
3.1.2.1.2.5	Títulos y Valores de la Deuda Pública Externa	

Código	Concepto	
3.1.2.1.3	Conversión de Deuda Pública a Largo Plazo en Porción Circulante	-
3.1.2.1.3.1	Conversión de Títulos y Valores de Largo Plazo en Corto Plazo	-
3.1.2.1.3.1.1	Porción de Corto Plazo de Títulos y Valores de la Deuda Pública Interna de L.P.	
3.1.2.1.3.1.2	Porción de Corto Plazo de Títulos y Valores de la Deuda Pública Externa de L.P.	
3.1.2.1.3.2	Conversión de Préstamos de Largo Plazo en Corto Plazo	-
3.1.2.1.3.2.1	Porción a Corto Plazo de Préstamos de la Deuda Pública Interna de L.P.	
3.1.2.1.3.2.2	Porción a Corto Plazo de Préstamos de la Deuda Pública Externa de L.P.	
3.1.2.1.4	Incremento de Otros Pasivos de Corto Plazo	-
3.1.2.1.4.1	Pasivos Diferidos	
3.1.2.1.4.2	Fondos y Bienes de Terceros	
3.1.2.1.4.3	Otros Pasivos	
3.1.2.2	Incremento de Pasivo No Corrientes	-
3.1.2.2.1	Incremento de Cuentas por Pagar a Largo Plazo	-
3.1.2.2.1.1	Proveedores por Pagar	
3.1.2.2.1.2	Contratistas por Obras Públicas por Pagar	
3.1.2.2.2	Incremento de Documentos por Pagar a Largo Plazo	-
3.1.2.2.2.1	Documentos Comerciales por Pagar	
3.1.2.2.2.2	Documentos con Contratistas por Obras Públicas por Pagar	
3.1.2.2.2.3	Otros documentos por Pagar	
3.1.2.2.3	Colocación de Títulos y Valores a Largo Plazo	-
3.1.2.2.3.1	Colocación de Títulos y Valores de la Deuda Pública Interna	
3.1.2.2.3.2	Colocación de Títulos y Valores de la Deuda Pública Externa	
3.1.2.2.4	Obtención de Préstamos de la Deuda Pública a Largo Plazo	-
3.1.2.2.4.1	Obtención de Préstamos Internos	
3.1.2.2.4.2	Obtención de Préstamos Externos	
3.1.2.2.5	Incremento de Otros Pasivos a Largo Plazo	-
3.1.2.2.5.1	Pasivos Diferidos	
3.1.2.2.5.2	Fondos y Bienes de Terceros	
3.1.2.2.5.3	Otros Pasivos	
3.1.3	Incremento de Patrimonio	
	TOTAL DE FUENTES FINANCIERAS	-
3.2	APLICACIONES FINANCIERAS (Usos)	1,823,447.00
3.2.1	Incremento de Activos Financieros	1,450,633.00
3.2.1.1	Incremento de Activos Financieros Corrientes (Circulantes)	1,450,633.00
3.2.1.1.1	Incremento de Caja y Bancos (Efectivo y Equivalentes)	1,450,633.00
3.2.1.1.1.1	Efectivo	
3.2.1.1.1.2	Bancos / Tesorería	1,450,633.00
3.2.1.1.1.3	Bancos / Dependencias y Otros	
3.2.1.1.1.4	Inversiones Temporales (Hasta 3 Meses)	
3.2.1.1.1.5	Fondos con Afectación Específica	
3.2.1.1.1.6	Depósitos de Fondo de Terceros en Garantía y/o Administración	
3.2.1.1.1.7	Otro Efectivo y Equivalentes	
3.2.1.1.2	Incremento de Inversiones Financieras de Corto Plazo (Derechos a recibir Efectivo o Equivalentes)	-
3.2.1.1.2.1	Títulos y Valores	
3.2.1.1.2.2	Acciones y Participaciones de Capital	
3.2.1.1.2.3	Otras Inversiones Financieras	
3.2.1.1.3	Incremento de Cuentas por Cobrar	-
3.2.1.1.3.1	Cuentas por Cobrar	
3.2.1.1.3.2	Deudores Diversos por Cobrar	
3.2.1.1.3.3	Ingresos por Recuperar	
3.2.1.1.3.4	Deudores por Anticipos de Tesorería	
3.2.1.1.4	Incremento de Documentos por Cobrar	-
3.2.1.1.4.1	Otros Derechos a Recibir Efectivo o Equivalentes	
3.2.1.1.5	Préstamos Otorgados de Corto Plazo	
3.2.1.1.6	Incremento de Otros Activos Financieros Corrientes	-

Código	Concepto	
3.2.1.1.6.1	Anticipo a Proveedores por Adquisición de Bienes y Prestación de Servicios	
3.2.1.1.6.2	Anticipo a Proveedores por Adquisición de Bienes Inmuebles y Muebles	
3.2.1.1.6.3	Anticipo a Proveedores por Adquisición de Bienes Intangibles	
3.2.1.1.6.4	Anticipo a Contratistas por Obras Públicas	
3.2.1.1.6.5	Otros Derechos a Recibir Bienes y Servicios	
3.2.1.1.6.6	Otros Activos Circulantes	
3.2.1.2	Incremento de Activos Financieros No Corrientes	-
3.2.1.2.1	Inversiones Financieras a Largo Plazo con Fines de Liquidez	-
3.2.1.2.1.1	Compra de Acciones y Participaciones de Capital	-
3.2.1.2.1.1.1	Internos	
3.2.1.2.1.1.2	Externos	
3.2.1.2.1.2	Compra de Títulos y Valores Representativos de la Deuda	
3.2.1.2.1.3	Compra de Obligaciones negociables	
3.2.1.2.1.4	Concesión de Préstamos	-
3.2.1.2.1.4.1	internos	
3.2.1.2.1.4.2	Externos	
3.2.1.2.2	Incremento de Otros Activos Financieros No Corrientes	-
3.2.1.2.2.1	Documentos por Cobrar	
3.2.1.2.2.2	Deudores Diversos	
3.2.1.2.2.3	Otros Derechos a Recibir Efectivo y Equivalentes	
3.2.1.2.2.4	Activos Diferidos	
3.2.1.2.2.5	Otros Activos	
3.2.2	Disminución de Pasivos	372,814.00
3.2.2.1	Disminución de Pasivos Corrientes	372,814.00
3.2.2.1.1	Disminución de Cuentas por Pagar	372,814.00
3.2.2.1.1.1	Servicios Personales por Pagar	131,050.00
3.2.2.1.1.2	Proveedores por Pagar	
3.2.2.1.1.3	Contratistas por Obras Públicas por Pagar	
3.2.2.1.1.4	Participaciones y Aportaciones por Pagar	
3.2.2.1.1.5	Transferencias Otorgadas por Pagar	
3.2.2.1.1.6	Intereses y Comisiones y otros gastos de la Deuda Pública por Pagar	
3.2.2.1.1.7	Retenciones y Contribuciones por Pagar	241,764.00
3.2.2.1.1.8	Devoluciones de la Ley de Ingresos por Pagar	
3.2.2.1.1.9	Otras Cuentas por Pagar	
3.2.2.1.2	Disminución de Documentos por Pagar	-
3.2.2.1.2.1	Documentos Comerciales por Pagar	
3.2.2.1.2.2	Documentos con Contratistas por Obras Públicas por Pagar	
3.2.2.1.2.3	Otros Documentos por Pagar	
3.2.2.1.2.4	Títulos y Valores de la Deuda Pública Interna	
3.2.2.1.2.5	Títulos y Valores de la Deuda Pública Externa	
3.2.2.1.3	Amortización de la Porción Circulante de la Deuda Pública de Largo Plazo	-
3.2.2.1.3.1	Amortización de la Porción Circulante de la Deuda Pública de L.P. en Títulos y Valores	-
3.2.2.1.3.1.1	Amortización de la Porción Circulante de la Deuda Pública Interna de L.P. en Títulos y Valores	
3.2.2.1.3.1.2	Amortización de la Porción de la Deuda Pública Externa de L.P. En Títulos y Valores	
3.2.2.1.3.2	Amortización de la Porción Circulante de la Deuda Pública de L.P. en Préstamos	-
3.2.2.1.3.2.1	Amortización de la Porción Circulante de la Deuda Pública Interna de L.P. en Préstamos	
3.2.2.1.3.2.2	Amortización de la Porción Circulante de la Deuda Pública Externa de L.P. en Préstamos	
3.2.2.1.4	Disminución de Otros Pasivos de Corto Plazo	-
3.2.2.1.4.1	Pasivos Diferidos	
3.2.2.1.4.2	Fondos y Bienes de Terceros en Garantía y/o Administración	
3.2.2.1.4.3	Otros Pasivos	
3.2.2.2	Disminución de Pasivos No Corrientes	-
3.2.2.2.1	Disminución de Cuentas por Pagar a Largo Plazo	-
3.2.2.2.1.1	Proveedores por Pagar	
3.2.2.2.1.2	Contratistas por Obras Públicas por Pagar	
3.2.2.2.2	Disminución de Documentos por Pagar a Largo Plazo	-
3.2.2.2.2.1	Documentos Comerciales por Pagar	
3.2.2.2.2.2	Documentos con Contratistas por Obras Públicas por Pagar	
3.2.2.2.2.3	Otros Documentos por Pagar	
3.2.2.2.3	Conversión de Deuda Pública de Largo Plazo en Porción Circulante	-
3.2.2.2.3.1	Conversión de Títulos y Valores de Largo Plazo en Corto Plazo	-
3.2.2.2.3.1.1	Porción de Corto Plazo de Títulos y Valores de la Deuda Pública Interna	
3.2.2.2.3.1.2	Porción de Corto Plazo de Títulos y Valores de la Deuda Pública Externa	
3.2.2.2.3.2	Conversión de Préstamos de Largo Plazo en Corto Plazo	-

Código	Concepto	
3.2.2.3.2.1	Porción a Corto Plazo de Préstamos de la Deuda Pública Interna	
3.2.2.3.2.2	Porción a Corto Plazo de Préstamos de la Deuda Pública Externa	
3.2.2.2.4	Disminución de Otros Pasivos de Largo Plazo	-
3.2.2.2.4.1	Pasivos Diferidos	
3.2.2.2.4.2	Fondos y Bienes de Terceros en Garantía y/o Administración	
3.2.2.2.4.3	Otros Pasivos	
3.2.3	Disminución de Patrimonio	
	TOTAL APLICACIONES FINANCIERAS	1,823,447.00

En vista de la aprobación de la Política Nacional Anticorrupción, y con ello la homóloga con la del estado de Sonora, así como los avances de implementación de la Plataforma Digital Estatal, la afectación al presupuesto del ejercicio fiscal 2022, toda vez que los proyectos mencionados son la parte medular de las labores del Sistema Estatal Anticorrupción y su ejecución es indispensable para cumplir con el objeto de este, durante este trimestre que cumplieron con todas las metas programadas en un 100% de avance de cada uno de los indicadores.

l) **Análisis de Variaciones Programático-Presupuestal**

Las Metas y alcance de esta Secretaría a la fecha fueron las siguientes

Las metas programadas para el segundo trimestre del ejercicio fiscal 2022 se cumplieron en cien por ciento las siguientes:

Propuestas de proyectos al secretario técnico:

Se le dio cumplimiento a esta meta con:

EL PROYECTO DE INFORME DE LA SECRETARÍA EJECUTIVA DEL SISTEMA ESTATAL ANTICORRUPCIÓN

De acuerdo con la Ley del Sistema Estatal Anticorrupción, la Secretaría Ejecutiva del Sistema Estatal Anticorrupción es un organismo descentralizado, no sectorizado, con personalidad jurídica y patrimonio propio, con autonomía técnica y de gestión. Cuenta con una estructura operativa para la realización de sus atribuciones, objetivos y fines. Por lo tanto, el Congreso del Estado le asigna el presupuesto suficiente para el cumplimiento de sus funciones (artículo 24).

La Secretaría Ejecutiva tiene por objeto fungir como órgano de apoyo técnico del Comité Coordinador del Sistema Estatal, a efecto de proveerle la asistencia técnica, así como los insumos necesarios para el desempeño de sus atribuciones, conforme a lo dispuesto en la fracción III del artículo 143 A de la Constitución Política del Estado de Sonora y la Ley del Sistema (artículo 25).

El 6 de diciembre de 2021, durante la cuarta sesión ordinaria del Órgano de Gobierno de la Secretaría Ejecutiva del Sistema Estatal Anticorrupción, el secretario técnico, solicitó la aceptación de su renuncia al cargo que desempeñó desde el inicio del Sistema, con efectos del 01 de enero de 2022. A partir de lo anterior, el Órgano de Gobierno acordó la aceptación de la renuncia, y determinó la suplencia, de conformidad con el artículo 25, fracción I del Estatuto Orgánico de esta Secretaría, se designará al Mtro. Ricardo Orlando Tapia Dávila, titular de la Unidad de Riesgos y Política Pública, como encargado de despacho de la Secretaría Ejecutiva del Sistema Estatal Anticorrupción a partir de la fecha mencionada.

De enero de 2022 a la fecha, la Secretaría Ejecutiva del Sistema Estatal Anticorrupción ha fortalecido diferentes aspectos y áreas que se describen a continuación.

Unidad de Riesgos y Políticas Públicas

En este periodo el despacho del secretario con la Unidad de Riesgos y Políticas Públicas de la Secretaría Ejecutiva del Sistema Estatal Anticorrupción, han trabajado en la elaboración de diversas propuestas de insumos técnicos, mismas que serán presentadas en sesiones de Comisión Ejecutiva para su retroalimentación, y posteriormente presentarlas en las sesiones del Comité Coordinador para su análisis y, en su caso, aprobación para su implementación.

Propuestas generadas para el fortalecimiento del Sistema Estatal Anticorrupción:

Integridad Pública

1. Propuesta de proyecto de la Secretaría Ejecutiva del Sistema Estatal Anticorrupción con apoyo de la Comisión Ejecutiva para desarrollar los trabajos de coordinación con la Secretaría de la Contraloría General del Estado para el diseño y elaboración de una Política de Integridad Pública en la Administración Pública Estatal.

Coordinación del Comité Coordinador

1. Propuesta de Bases legales de operación del Comité Coordinador del Sistema Estatal Anticorrupción del Estado de Sonora.
2. Propuesta de Reglamento para las sesiones del Comité Coordinador y la Comisión Ejecutiva del Sistema Estatal Anticorrupción del Estado de Sonora.

Declaración de situación patrimonial y de intereses

1. Propuesta de Acuerdo por el que el Comité Coordinador del Sistema Estatal Anticorrupción de Sonora da a conocer que los formatos de declaración de situación patrimonial y de intereses son técnicamente operables con el sistema de evolución patrimonial y de declaración de intereses de la Plataforma Digital Estatal, así como el inicio de la obligación de las personas servidoras públicas de presentar sus respectivas declaraciones de situación patrimonial y de intereses conforme a los artículos 33 y 34 de la Ley Estatal de responsabilidades y sanciones.
2. Propuesta de Normas e instructivo para el llenado del formato de declaración de situación patrimonial y de intereses.
3. Propuesta de ficha técnica y plan de capacitación 2023 a Órganos Internos de Control y homólogos del Estado de Sonora sobre el llenado del formato de declaración de situación patrimonial y de intereses.
4. Propuesta de presentación para implementar el programa de capacitación 2023 sobre la declaración de situación patrimonial y de intereses dirigida a Órganos Internos de Control y homólogos.

Política Estatal Anticorrupción

1. Propuesta de reestructuración de la Política Estatal Anticorrupción del Estado de Sonora.

Recomendaciones no vinculantes

1. Informe General de Recomendaciones No Vinculantes del Comité Coordinador del Sistema Estatal Anticorrupción de Sonora de los años 2018, 2019, 2020 y 2021.

Estudios especializados en materia de corrupción

1. Encuesta de percepción de la corrupción en las mesas permanentes por la paz. Trabajo en colaboración con la Secretaría de Seguridad Pública del Estado.

Plataforma Digital Estatal

Con la finalidad de reforzar los trabajos en el diseño e implementación de la PDE, la SESEA diseñó una ruta que permite incluir trabajos coordinados con la academia y estudiantes en la materia de ingeniería en sistemas del Instituto Tecnológico de

Heramosillo. Como resultado de las gestiones se logró consolidar dos convenios de colaboración con los siguientes objetivos:

1. Que las y los estudiantes de últimos semestres presenten su servicio en la construcción e implementación de la PDE.
2. Que las y los académicos especializados participen e intervengan en el diseños y construcción de la PDE.

Con esto se crea una sinergia entre academia, estudiantes y la Secretaría Ejecutiva del Sistema Estatal Anticorrupción para el fortalecimiento institucional y, a su vez se reducen costos y tiempos para lograr que la PDE sea implementada en su totalidad, asimismo, la SESEA ha mantenido trabajos de diseño e implementación de la PDE y ha generado las siguientes propuestas:

1. Propuesta de Acuerdo mediante el cual el Comité Coordinador del Sistema Estatal Anticorrupción emite el Análisis para la implementación y operación de la Plataforma Digital Estatal y las Bases para el funcionamiento de la Plataforma Digital Estatal.
2. Propuesta de Diagnóstico para el diseño e implementación de los sistemas S1, S2 y S3 de la Plataforma Digital Estatal.

Insumos de Órgano de Gobierno

De enero a la fecha del presente informe, la Secretaría Ejecutiva del Sistema Estatal Anticorrupción ha elaborado los siguientes insumos técnicos para presentar en las sesiones del Órgano de Gobierno:

1. Presupuesto de la SESEA.
2. Programa de austeridad y ahorro de la SESEA.
3. Programa de optimización de estructuras orgánicas de la SESEA.
4. Tabulador de sueldos de la SESEA.
5. Tabulador de estímulos de la SESEA.
6. Tabulador de viáticos de la SESEA.
7. Días inhábiles de la SESEA.
8. Acuerdo por el que se crea el Comité de adquisiciones, arrendamientos y prestación de servicios de la SESEA.
9. Procedimientos administrativos en materia de adquisición, arrendamiento y prestación de servicios de la SESEA.
10. Normas y lineamientos presupuestales SESEA.
11. Políticas de caja chica de la SESEA.
12. Programa anual de adquisiciones 2022.

CONTROL INTERNO

Durante el cuarto trimestre de 2021 y el primer trimestre de 2022, el Comité de Control y Desempeño Institucional (COCODI) de la Secretaría, atendió los siguientes temas:

- ✓ Control interno
- ✓ Evaluación del control interno
 - Resultados de la Autoevaluación al control interno 2021.
 - Cierre del Programa de Trabajo de Control Interno (PTCI) 2021.
 - Programa de Trabajo de Control Interno (PTCI) 2021.
 - Firma de Plan Anual de Trabajo de Control Interno 2022.
 - Reporte de avances del PTCI 2022 al primer trimestre.
 - Administración de riesgos
 - Actualización y priorización de riesgos 2022.
 - Propuesta y aprobación del PTAR 2022.
- ✓ Cuenta Pública y Administración
 - Seguimiento de indicadores, presupuesto y amortización contable y presupuestaria.
- ✓ Fiscalización y Auditoría
 - Auditorías.
 - Observaciones.
- ✓ Transparencia e integridad
 - Integridad institucional.
 - Unidad de Transparencia.
 - Declaración patrimonial.

TRANSPARENCIA

La Secretaría Ejecutiva del Sistema Estatal Anticorrupción como sujeto obligado por la Ley General de Transparencia y Acceso a la Información Pública y Protección de Datos Personales y Ley de Transparencia y Acceso a la Información Pública para el Estado de Sonora, informa que, hasta el corte del mes de junio del año 2022, ha recibido solicitudes de acceso a la información, las cuales se clasifican de la siguiente manera.

- Solicitudes recibidas y atendidas.
- Solicitudes recibidas por mes.
- Medio de recepción de las solicitudes.

Universo total de solicitudes recibidas

<i>Total</i>	145
--------------	-----

Solicitudes recibidas

<i>Aceptadas</i>	<i>Rechazadas</i>	<i>Declinadas</i>
121	0	23

Solicitudes atendidas

<i>Respuestas</i>	<i>Confidencial</i>	<i>Reservada</i>	<i>Datos personales</i>	<i>Derechos ARCO</i>
121	0	0	0	0

Solicitudes por mes

<i>Enero</i>	12
<i>Febrero</i>	42
<i>Marzo</i>	45
<i>Abril</i>	16
<i>Mayo</i>	5
<i>Junio</i>	1
TOTAL	121

Medio de recepción

<i>Plataforma Nacional de Transparencia</i>	X
<i>INFOMEX Sonora</i>	
<i>Correo electrónico</i>	
<i>Verbal (personalmente)</i>	
<i>Teléfono</i>	
<i>Por escrito</i>	
<i>Otros (especifique).</i>	

El universo total de solicitudes de acceso a la información pública y protección de datos personales que ha recibido la Secretaría Ejecutiva del Sistema Estatal Anticorrupción hasta el mes de junio del presente año, fueron un total de **145** de las cuales **121** fueron aceptadas por competencia del ente público, ninguna fue rechazada y solamente 23 fueron declinadas por razón de incompetencia en términos de lo establecido por el artículo 125 de la Ley de Transparencia y Acceso a la Información Pública del Estado de Sonora.

Cabe mencionar que las **121** solicitudes con competencia del ente público fueron atendidas en su totalidad, determinando la no confidencialidad o no clasificación de reserva de la información. No se presentaron solicitudes de datos personales ni de derechos ARCO.

Por otra parte, las preguntas o solicitudes más recurrentes de acceso a la información tienen que ver con los temas siguientes:

1. Contratos de prestación de servicios profesionales de las y los integrantes del Comité de Participación Ciudadana.
2. Sueldos y salarios de las y los integrantes del Comité de Participación Ciudadana.
3. Contratos de servicios de publicidad de la Secretaría Ejecutiva del Sistema Estatal Anticorrupción.
4. Planes anuales del Comité Coordinador del Sistema Estatal Anticorrupción.
5. Planes anuales del Órgano de Gobierno de la Secretaría Ejecutiva del Sistema Estatal Anticorrupción.
6. Calendario de sesiones del Comité Coordinador del Sistema Estatal Anticorrupción.
7. Calendario de sesiones del Órgano de Gobierno de la Secretaría Ejecutiva del Sistema Estatal Anticorrupción.
8. Estudios especializados en materias relacionadas con la prevención, detección, disuasión de hechos corrupción y faltas administrativas, fiscalización y control de recursos públicos y presupuestos asignados.
9. Gobierno abierto en el Sistema Estatal Anticorrupción.
10. Procesos de participación ciudadana del Comité Coordinador del Sistema Estatal Anticorrupción.
11. Capacitaciones recibidas e impartidas por las y los integrantes del Comité Coordinador del Sistema Estatal Anticorrupción.
12. Diagnósticos y evaluaciones realizadas de Derechos Humanos.
13. Procedimientos internos de la Secretaría Ejecutiva del Sistema Estatal Anticorrupción.

Otro tema que resulta fundamental informar es el cumplimiento de los artículos 70 y 71 de la Ley General de Transparencia y 81 y 82 de la Ley de Transparencia para el Estado de Sonora, siendo esto relativo a la publicación de la información producida por el sujeto obligado, Secretaría Ejecutiva del Sistema Estatal Anticorrupción en la Plataforma Nacional de Transparencia, Portal de Transparencia Sonora y sitio oficial de la Secretaría Ejecutiva del Sistema Estatal Anticorrupción. Sobre esto se informó a

la Secretaría de la Contraloría General del Estado de Sonora, que para el primer corte trimestral del 2022 comprendido del 01 de enero al 31 de marzo del 2022, la Secretaría Ejecutiva del Sistema Estatal Anticorrupción obtuvo los siguientes resultados y evaluaciones:

Legislación	Calificación
Artículo 70	83.18%
Artículo 71	83.18%
Artículo 81	94.03%
Artículo 82	94.03%

PROMOCIÓN DE LA ÉTICA Y LA INTEGRIDAD PÚBLICA

El Comité de Ética e Integridad de la Secretaría ha realizado las siguientes actividades de enero a la fecha de este informe:

Sesiones


- El día 31 de marzo, se realizó la primera sesión ordinaria del Comité 2022.
- El día 22 de junio, se realizó la segunda sesión ordinaria del Comité 2022.
- Se espera que próximamente se realice la sesión de instalación del nuevo Comité de Ética e Integridad, así como la firma del acuerdo de confidencialidad por parte de las y los integrantes.

Capacitaciones

1) Capacitación "Derechos Humanos en el servicio público"

Miércoles 25 de mayo de 2022, de 9:00 a 10:30 horas, por Zoom:

Convocada por la Secretaría de la Contraloría General a través de la Unidad de Ética, Integridad Pública y Prevención de Conflictos de Interés de la Dirección General de Contraloría Social, e impartida por el Mtro. José Gerardo Gastélum Bojórquez, director de Promoción y Capacitación de la Comisión Estatal de Derechos Humanos. Transmisión en YouTube: <https://youtu.be/HpPaiiqKsV4>



2) Capacitación sobre la Norma Mexicana NMX-R-025-SCFI-2015 en Igualdad Laboral y No Discriminación

A través de la Dirección General de Administración y Control Presupuestal de la Secretaría de la Contraloría, impartida por la Mtra. Mónica Ramírez Chan, Coordinadora de la Comisión de Igualdad Laboral y No Discriminación de la Contraloría.

Dirigido a personal de la Administración Pública Estatal de Sonora, a través de YouTube: <https://www.youtube.com/watch?v=iw6u9B5scOE>

Temario:

1. Conceptos básicos que implica la norma.
2. Importancia en la cultura de Gobierno (Plan Estatal de Desarrollo).
3. Antecedentes y problemática que plantea la norma.
4. Objetivos y campo de aplicación.

Proceso de certificación

Introducción a la Norma 025 en Igualdad Laboral y No Discriminación

Secretaría Ejecutiva del SEA Sonora @seasonoraa - 5m

Personal de la @SE-SEA-SN recibe capacitación virtual sobre la Norma Mexicana NMX R-025 SCFI 2015 en #IgualdadLaboral y #NoDiscriminación, a través de la Dirección General de Administración y Control Presupuestal de la @contraladson

Requisitos de la Norma

Requisitos críticos: (30 puntos)

1. Contar con una política de Igualdad Laboral y no discriminación
2. Contar con un grupo, comisión o comité encargado de la vigilancia del desarrollo o implementación de prácticas de igualdad laboral y no discriminación en el centro de trabajo
3. Contar con un proceso de reclutamiento y selección de personal sin discriminación y con igualdad de oportunidades
4. Realizar auditoría interna
5. Medir el clima laboral y no discriminación

Introducción a la Norma 025 en Igualdad Laboral y No Discriminación

3) Congreso “Desafíos del combate contra la corrupción”, convocado por el Comité de Participación Ciudadana del Sistema Nacional Anticorrupción



4) Presentación de materiales en el marco del “Día de las Naciones Unidas para la Administración Pública”: 1. Mapeo de buenas prácticas, 2. Guía modelo en ética e integridad y 3. Curso en línea de ética en el servicio público.

Jueves 23 de junio, 9:00 a.m., en plataforma YouTube.



5) Capacitación sobre los principios que rigen el servicio público.

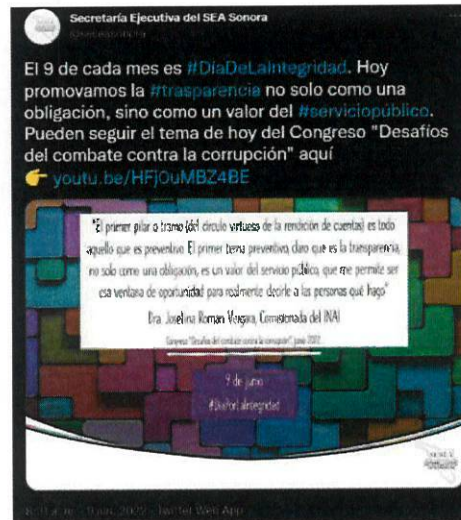
Lunes 27 de junio, 10:00 a.m. plataforma Teams.

Difusión de ética e integridad interior

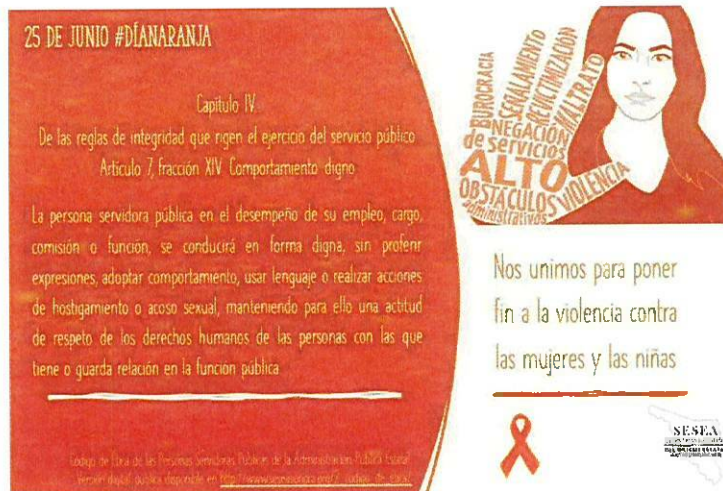
En la segunda sesión ordinaria del Comité, se aprobó el Acuerdo Comité Ética SESEA.22/06/2022-03, referente a la propuesta de colocar los principios que rigen el servicio público en las oficinas de la Secretaría, así como de enviar una circular a todas las unidades administrativas con este documento adjunto para la firma de compromiso.

Difusión de ética e integridad exterior

El día 9 de cada mes con la finalidad de promover una cultura por la integridad en el servicio público, se elaboraron y difundieron materiales en torno al #DíaDeLaIntegridad en las redes sociales de la SESEA.



El día 25 de cada mes, con el objetivo de impulsar y fortalecer los espacios libres de violencia y discriminación contra las mujeres y las niñas, se elaboraron y difundieron en las redes sociales de la SESEA, materiales en torno al #DíaNaranja



Actividades diversas

- En la segunda sesión ordinaria del Comité, se aprobó por unanimidad el acuerdo ComitéÉticaSESEA.22/06/2022-04, referente a la propuesta de continuar implementando la política **paperless**, que implica el uso efectivo de documentos impresos para la disminución del uso de papel, el reciclaje del papel en desuso, y el

incremento en la utilización de vías de comunicación y almacenamiento electrónicas y digitales.

- Se mantiene la actividad de recolección de tapitas para apoyo a las niñas y los niños con cáncer.

FISCALIZACIÓN Y AUDITORÍA

La Secretaría Ejecutiva del Sistema Estatal Anticorrupción ha atendido 8 auditorías de enero a la fecha.

Auditorías

- Auditoría Financiera 2021
- Auditoría Presupuestal 2021
- Auditoría Desempeño 2021
- Auditoría Cuenta Pública 2021
- Auditoría Legal de Gabinete 2021
- Atender observaciones de la Auditoría Integral 2021 (OIC)
- Auditoría Integral 2022 (OIC)
- Auditoría de Contratos 2022 (OIC)

La Unidad de Administración ha cumplido en tiempo y forma con las siguientes actividades:

- Solicitud de ministraciones mensuales de los capítulos 2000 y 3000.
- Órdenes de pago de nómina quincenales de enero a junio.
- Trámites de bajas de personas servidoras públicas.
- Trámites de altas de personas servidoras públicas.
- Generación de liquidaciones de ISSSTESON en plataforma.
- Pago por transferencias bancarias a proveedores.
- Compras necesarias para buen funcionamiento de la SESEA.
- Cotización de los diferentes servicios que se contrataron.
- Captura en el sistema contable SAACG de todas las pólizas de ingresos, egresos y diarios.
- Conciliaciones bancarias.
- Generación de información necesaria para la contabilidad gubernamental para la cuenta pública 2021.
- Generación de la información contable y presupuestal para validar los estados financieros y mensuales.

- Coordinación y seguimiento del llenado SIR y SEVI.
- Concentrado de nóminas quincenales.
- Seguimiento de los requerimientos de la cédula de inscripción a la Ley de Archivos 2021.
- Realización del Programa de Trabajo de Control Interno (PTCI) 2022.
- Realización del Informe Anual del COCODI 2021.
- Elaboración del Programa de Trabajo de Administración de Riesgos (PTAR) del COCODI 2022.
- Elaboración del Programa Anual de Adquisiciones 2022.
- Elaboración del padrón de modificación para declaración patrimonial 2022.

FORTALECIMIENTO INSTITUCIONAL

La Secretaría Ejecutiva, con la finalidad de generar sinergias y mejorar el fortalecimiento institucional ha celebrado los siguientes convenios de colaboración:

- Convenio de colaboración en materia de residencias profesionales, que celebran, por una parte, el Instituto Tecnológico de Hermosillo, representado por José Antonio Hoyo Montaña, en su carácter de director, y por la otra parte, la Secretaría Ejecutiva del Sistema Estatal Anticorrupción, representada por el Lic. Ricardo Orlando Tapia Dávila, su carácter de encargado de despacho.
- Convenio de colaboración interinstitucional que en el marco del Programa Estatal de Prevención Social de la Violencia y la Delincuencia, celebran por una parte la Secretaría de Seguridad Pública del Estado de Sonora, representada por su secretaria María Dolores Del Río Sánchez, asistido por el Mtro. Francisco Javier Zavala Segura, coordinador estatal del Centro Estatal de Prevención del Delito y Participación Ciudadana y por la otra parte, la Secretaría Ejecutiva del Sistema Estatal Anticorrupción, representado por el Lic. Ricardo Orlando Tapia Dávila.
- Convenio marco de colaboración académica, científica y tecnológica que celebran, por una parte, el Instituto Tecnológico De Hermosillo, representado por José Antonio Hoyo Montaña, en su carácter de director, y por la otra parte, la Secretaría Ejecutiva del Sistema Estatal Anticorrupción, representada por el Lic. Ricardo Orlando Tapia Dávila, en su carácter de encargado de despacho.

VINCULACIÓN CON EL SISTEMA NACIONAL ANTICORRUPCIÓN

De enero a la fecha de este informe la Secretaría Ejecutiva del Sistema Estatal Anticorrupción ha fortalecido la vinculación con la Secretaría Ejecutiva del Sistema Nacional Anticorrupción, sobresaliendo las siguientes acciones:

- Reuniones virtuales y presenciales de coordinación entre el Sistema Nacional y los Sistemas Estatales.
- Capacitaciones y cursos sobre las diferentes estrategias y mecanismos a implementar en los sistemas estatales: interconexión entre Plataforma Digital Nacional y la Plataforma Digital Estatal, gestión de riesgos de corrupción, programa de implementación de la Política Estatal Anticorrupción.
- Atención a las actividades que realiza la SESNA en conjunto con el PNUD y otros organismos internacionales en materia de combate a la corrupción y promoción de la ética y la integridad pública.

CAPACITACIONES

La Secretaría Ejecutiva, con el propósito de profesionalizar y mantener actualizado al personal en diferentes materias ha recibido las siguientes capacitaciones de enero a la fecha:

N o.	Nombre de la capacitación	Fecha y hora	Imparte	Lugar o enlace
1	Capacitación sobre la Plataforma del Sistema de Rendición de Cuentas (SIREC)	13 de enero, 9:00 a 12:00 horas	Subsecretaría de Egresos de la Secretaría de Hacienda	Zoom
2	Capacitación sobre el uso de la Plataforma del Sistema de Evaluaciones de la Armonización Contable (SEVAC)	2 de mayo	Secretaría de Hacienda	Zoom
3	Taller "¿Qué entendemos por corrupción?"	3 de mayo,	Dr. Alfonso Hernández Valdez, coordinador del programa Especialidad en Integridad Pública y Estrategias	<u>Zoom</u>

	Implicaciones de política pública”	14:30 horas	Anticorrupción del Instituto Tecnológico y de Estudios Superiores de Occidente (ITESO)	
4	Diplomado en Presupuesto basados en Resultados	23 de mayo a 12 de agosto	México X - Unidad de Evaluación del Desempeño de la Subsecretaría de Egresos de la SHCP	http://www.mexicox.gob.mx/
5	Derechos Humanos en el servicio público	25 de mayo, 9:00 a 10:30 horas	Mtro. José Gerardo Gastélum Bojórquez, director de Promoción y Capacitación de la Comisión Estatal de Derechos Humanos	https://youtu.be/HpPaijqKsV4
6	“Medición de la corrupción en México a partir de los programas de información del INEGI”	26 de mayo, de 10:00 a 11:00 horas	Gabriela Córdova Díaz, asesora de Información del Departamento Estatal de Promoción, de la Coordinación Estatal Sonora, INEGI	TEAMS
7	Tópicos de la Ley de Contabilidad Gubernamental y sus reformas	1 de junio, 8:00 a 16:00 horas	C.P. Laura Olivia Villaseñor Rosales, Consejo de Armonización Contable del Estado de Sonora (CACES)	Zoom
8	Transparencia de la Ley General de Contabilidad Gubernamental	2 de junio, 8:00 a 16:00 horas	C.P. Laura Olivia Villaseñor Rosales, Consejo de Armonización Contable del Estado de Sonora (CACES)	Zoom
9	Integración de la cuenta pública y documentos de CONAC	3 de junio, 8:00 a 16:00 horas	C.P. Laura Olivia Villaseñor Rosales, Consejo de Armonización Contable del Estado de Sonora (CACES)	Zoom
10	Introducción a la Norma 025 en Igualdad Laboral y No Discriminación	3 de junio, 9:30 a	Mtra. Mónica Ramírez Chan, Coordinadora de la Comisión de Igualdad Laboral y No	https://youtu.be/iw6u9

		11:00 horas	Discriminación de la Secretaría de la Contraloría General Sonora	B5scOE
11	Capacitación sobre el COCODI	3 de junio, 11:00 horas	Secretaría de la Contraloría General Sonora	Presencial
12	Proceso presupuestario de ingreso y gasto alineados a los clasificadores de CONAC	6 y 7 de junio, 8:00 a 16:00 horas	C.P. Laura Olivia Villaseñor Rosales, Consejo de Armonización Contable del Estado de Sonora (CACES)	Zoom
13	"Congreso Desafíos del Combate Contra la Corrupción"	8 a 10 de junio, 10 y 15 horas	Organizado por el Comité de Participación Ciudadana del Sistema Nacional Anticorrupción	https://www.youtube.com/watch?v=s881kTTIBJU
14	Plataforma Concentradora de Adquisiciones de la APE	9 de junio, 9:30 horas	Lic. Lorena Curiel Escobedo; la Ing. Lirio Bosque Salazar y la Lic. Valeria Cruz Mendivil, de la Coordinación Ejecutiva de Control, Evaluación y Seguimiento de Contrataciones de la Secretaría de la Contraloría General Sonora	Presencial
15	Composición de estados e informes financieros	13 de junio, 8:00 a 16:00 horas	C.P. Laura Olivia Villaseñor Rosales, Consejo de Armonización Contable del Estado de Sonora (CACES)	Zoom
16	Fiscalización del proceso de implementación de la LGCG	14 y 15 de junio, 8:00 a	C.P. Laura Olivia Villaseñor Rosales, Consejo de Armonización Contable del Estado de Sonora (CACES)	Zoom

		16:00 horas		
17	Capacitación sobre el uso de la plataforma del Sistema de Rendición de Cuentas (SIREC)	17 de junio, 9:00 a 12:00 horas	Subsecretaría de Egresos, Secretaría de Hacienda	Sala de Licitaciones del SIDUR
18	Semana de la Plataforma Digital Nacional	21, 22 y 23 de junio	Secretaría Ejecutiva del Sistema Nacional Anticorrupción	Zoom
19	Taller de contabilidad gubernamental	22, 23 y 24 de junio, 8:00 a 16:00 horas	C.P. Laura Olivia Villaseñor Rosales, Consejo de Armonización Contable del Estado de Sonora (CACES)	Zoom
20	Capacitación sobre los principios que rigen el servicio público	27 de junio, 10:00 horas	Unidad de Ética e Integridad de la Secretaría de la Contraloría General del Estado de Sonora	Teams
21	Sistema Nacional Anticorrupción y responsabilidades de los servidores públicos y su importancia en los registros financieros	27 de junio, 8:00 a 16:00 horas	C.P. Laura Olivia Villaseñor Rosales, Consejo de Armonización Contable del Estado de Sonora (CACES)	Zoom
22	Principales registros contables y presupuestales de ingresos y egresos	28 de junio, 8:00 a 16:00 horas	C.P. Laura Olivia Villaseñor Rosales, Consejo de Armonización Contable del Estado de Sonora (CACES)	Zoom

Proyectos requeridos por el comité coordinador para el desempeño de sus atribuciones:

Se le dio cumplimiento a esta meta con:

El proyecto de Informe Anual del Comité Coordinador 2021-2022 fue presentado a las y los integrantes del Comité con fundamento en los artículos 9, fracción VIII, 56 y 57, de la Ley del Sistema Estatal Anticorrupción.

En el proyecto de Informe Anual del Comité Coordinador 2021-2022, se presentan los avances y resultados obtenidos en el ejercicio de sus funciones de cada uno de los entes públicos que conforman el Comité Coordinador del Sistema Estatal Anticorrupción, así como toda la información que consideraron necesaria incluir correspondiente al periodo del 1 de junio de 2021 al 1 de junio 2022.

El proyecto de Informe también contiene las actividades realizadas por la Secretaría Ejecutiva del Sistema Estatal Anticorrupción, así como la información requerida a los ayuntamientos municipales y a los organismos autónomos del estado, con respecto al número de procedimientos iniciados, el número de procedimientos con sanción firme y el monto de las indemnizaciones, en caso de que las hubiera, en el periodo comprendido del 13 de junio de 2021 al 12 de junio de 2022, de conformidad con el artículo 3, fracción VII, y el 57 de la Ley Estatal Anticorrupción.

El proyecto de Informe Anual del Comité Coordinador presenta el Informe General de Recomendaciones No Vinculantes de los años 2018, 2019, 2020 y 2021, con la finalidad de brindar un panorama completo de las estrategias que el Sistema Estatal Anticorrupción ha implementado en el último año y ponerlo a disposición pública para su consulta.



Elaboró

María de los Angeles Vega Ruíz
Jefa de Departamento



Autorizó

Lic. Ricardo Orlando Tapia Dávila
Encargado de Despacho de la
Secretaría Ejecutiva



SECRETARÍA EJECUTIVA DEL SISTEMA ESTATAL ANTICORRUPCIÓN

Anexo B

Desglose de saldo en Bancos e Inversiones

Ai 30 de Junio de 2022

(CIFRAS EN PESOS)

INFORME TRIMESTRAL: SEGUNDO

Desglose del saldo presentado en el formato ETCA-I-02, en el inciso A2), de la Cuenta: BANCOS/TESORERÍA				
Datos de la Cuenta Bancaria				Tipo de Recurso (1)
	Institución Bancaria	Número de Cuenta	Saldo	
1	BBVA MEXICO, S.A. INSTITUCION DE BANCA MULTIPLE, GRUPO FINANCIERO BBVA MEXICO	111744674	1,716,867.00	ESTATAL
2				
3				
4				
5				
6				
7				
8				
9				
10				
11				
12				
13				
14				
15				
16				
17				
18				
19				
20				
TOTAL			1716867	

"Bajo protesta de decir verdad declaramos que los Estados Financieros y sus Notas, son razonablemente correctos y son responsabilidad del emisor"

1) Tipo de Recurso: Federal o Estatal (incluye Ingresos Propios)

Nota: En caso de que la cuenta bancaria tenga los dos tipos de recursos, presentar dos veces la misma cuenta separando los saldos por tipo de recurso.

Desglose del saldo presentado en el formato ETCA-I-02, en el inciso A4), de la Cuenta: INVERSIONES TEMPORALES (HASTA 3 MESES)				
Datos de la Cuenta Bancaria				Tipo de Recurso (1)
	Institución Bancaria	Número de Cuenta	Saldo	
1				
2				
3				
4				
5				
6				
7				
8				
9				
TOTAL			0	

Desglose del saldo presentado en el formato ETCA-I-02, en el inciso B1), de la Cuenta: INVERSIONES FINANCIERAS DE CORTO PLAZO				
Datos de la Cuenta Bancaria				Tipo de Recurso (1)
	Institución Bancaria	Número de Cuenta	Saldo	
1				
2				
3				
4				
5				
6				
7				
8				
9				
TOTAL			0	

Desglose del saldo presentado en el formato ETCA-I-02, en el inciso A) del Activo No Circulante, de la Cuenta: INVERSIONES FINANCIERAS A LARGO PLAZO				
Datos de la Cuenta Bancaria				Tipo de Recurso (1)
	Institución Bancaria	Número de Cuenta	Saldo	
1				
2				
3				
4				
5				
6				
7				
8				
9				
TOTAL			0	

"Bajo protesta de decir verdad declaramos que los Estados Financieros y sus Notas, son razonablemente correctos y son responsabilidad del emisor"

1) Tipo de Recurso: Federal o Estatal (incluye Ingresos Propios)

Nota: En caso de que la cuenta bancaria tenga los dos tipos de recursos, presentar dos veces la misma cuenta separando los saldos por tipo de recurso.

NOTA: ESTA SECRETARIA NO TIENE INVERSIONES TEMPORALES, NI INVERSIONES FINANCIERAS DE CORTO Y LARGO PLAZO

Elaboró

 Maria de los Angeles Vega Ruiz
 Jefa de Departamento

Autorizó

 Mtro. Ricardo Orlando Tapia Davila
 Encargado de Despacho de la Secretaría Ejecutiva

CLASIFICACIÓN ADMINISTRATIVA	ÁREA FUNCIONAL			POSICIÓN PRESUPUESTARIA			FONDO				PRESUPUESTO DE EGRESOS										
	Finalidad	Función	Subfunción	Programa Presupuestario	Actividad o Proyecto	Tipo de Beneficiario	Servicios Personales por Categoría	Classificador por Objeto del Gasto (Pérdida del Gasto)	Tipo de Gasto (1 Gbo Corriente, 2 Gbo de Capital)	Año de origen del recurso	Tipo de Financiamiento (1 Gasto No Etiquetado, 2 Gasto Etiquetado)	Fuente de Financiamiento (Federal, Estatal, Ingresos Propios)	Convenios, etc. (Múltiples FASP, etc)	Area y/o Ubicación Geográfica	Aprobada Anual	Ampliaciones / Reducciones	Modificado Anual	Comprometido Acumulado al Periodo	Devengado Acumulado al periodo	Ejercido Acumulado al periodo	Pagado Acumulado al periodo
4310000000	1	3	4	E103M03	414	A	1	11301	1	22	1	1	AO	13	2,727,507	0	2,727,507	880,915	880,915	880,915	880,915
4310000000	1	3	4	E103M03	414	A	1	13201	1	22	1	1	AO	13	176,106	0	176,106	670	670	670	670
4310000000	1	3	4	E103M03	414	A	1	13202	1	22	1	1	AO	13	585,911	0	585,911	1,676	1,676	1,676	1,676
4310000000	1	3	4	E103M03	414	A	1	13203	1	22	1	1	AO	13	41,500	0	41,500	0	0	0	0
4310000000	1	3	4	E103M03	414	A	1	13204	1	22	1	1	AO	13	41,500	0	41,500	0	0	0	0
4310000000	1	3	4	E103M03	414	A	1	13403	1	22	1	1	AO	13	856,575	0	856,575	222,500	222,500	222,500	222,500
4310000000	1	3	4	E103M03	414	A	1	14102	1	22	1	1	AO	13	117	0	117	33	33	33	33
4310000000	1	3	4	E103M03	414	A	1	14103	1	22	1	1	AO	13	691	0	691	259	259	259	259
4310000000	1	3	4	E103M03	414	A	1	14104	1	22	1	1	AO	13	20,245	0	20,245	5,504	5,504	5,504	5,504
4310000000	1	3	4	E103M03	414	A	1	14106	1	22	1	1	AO	13	113,120	0	113,120	33,022	33,022	33,022	33,022
4310000000	1	3	4	E103M03	414	A	1	14107	1	22	1	1	AO	13	40,000	0	40,000	11,007	11,007	11,007	11,007
4310000000	1	3	4	E103M03	414	A	1	14108	1	22	1	1	AO	13	44,310	0	44,310	2,169	2,169	2,169	2,169
4310000000	1	3	4	E103M03	414	A	1	14109	1	22	1	1	AO	13	600,000	0	600,000	159,606	159,606	159,606	159,606
4310000000	1	3	4	E103M03	414	A	1	14110	1	22	1	1	AO	13	20,000	0	20,000	5,504	5,504	5,504	5,504
4310000000	1	3	4	E103M03	414	A	1	14202	1	22	1	1	AO	13	160,000	0	160,000	44,029	44,029	44,029	44,029
4310000000	1	3	4	E103M03	414	A	1	14303	1	22	1	1	AO	13	700,000	0	700,000	187,125	187,125	187,125	187,125
4310000000	1	3	4	E103M03	414	A	1	15409	1	22	1	1	AO	13	3,930	0	3,930	0	0	0	0
4310000000	1	3	4	E103M03	414	A	1	15419	1	22	1	1	AO	13	2,319	0	2,319	0	0	0	0
4310000000	1	3	4	E103M03	414	A	1	15421	1	22	1	1	AO	13	1,220	0	1,220	0	0	0	0
4310000000	1	3	4	E103M03	414	A	1	15425	1	22	1	1	AO	13	1,161	0	1,161	0	0	0	0
4310000000	1	3	4	E103M03	414	A	1	15501	1	22	1	1	AO	13	2,088	0	2,088	0	0	0	0
4310000000	1	3	4	E103M03	414	A	1	15501	1	22	1	1	AO	13	190,487	0	190,487	0	0	0	0
4310000000	1	3	4	E103M03	414	A	1	17005	1	22	1	1	AO	13	9,284	0	9,284	0	0	0	0
4310000000	1	3	4	E103M03	414	A	1	21101	1	22	1	1	AO	13	64,775	0	64,775	36,854	36,854	36,854	36,854
4310000000	1	3	4	E103M03	414	A	1	21201	1	22	1	1	AO	13	10,000	0	10,000	0	0	0	0
4310000000	1	3	4	E103M03	414	A	1	21401	1	22	1	1	AO	13	27,473	0	27,473	0	0	0	0
4310000000	1	3	4	E103M03	414	A	1	21601	1	22	1	1	AO	13	30,000	0	30,000	8,706	8,706	8,706	8,706
4310000000	1	3	4	E103M03	414	A	1	21701	1	22	1	1	AO	13	1,280	0	1,280	1,160	1,160	1,160	1,160
4310000000	1	3	4	E103M03	414	A	1	22101	1	22	1	1	AO	13	40,000	0	40,000	27,520	27,520	27,520	27,520
4310000000	1	3	4	E103M03	414	A	1	22106	1	22	1	1	AO	13	7,500	0	7,500	1,989	1,989	1,989	1,989
4310000000	1	3	4	E103M03	414	A	1	22301	1	22	1	1	AO	13	5,000	0	5,000	1,481	1,481	1,481	1,481
4310000000	1	3	4	E103M03	414	A	1	24601	1	22	1	1	AO	13	4,350	0	4,350	0	0	0	0
4310000000	1	3	4	E103M03	414	A	1	25301	1	22	1	1	AO	13	5,250	0	5,250	1,152	1,152	1,152	1,152
4310000000	1	3	4	E103M03	414	A	1	25101	1	22	1	1	AO	13	65,000	0	65,000	30,000	30,000	30,000	30,000
4310000000	1	3	4	E103M03	414	A	1	27101	1	22	1	1	AO	13	12,500	0	12,500	8,873	8,873	8,873	8,873
4310000000	1	3	4	E103M03	414	A	1	28201	1	22	1	1	AO	13	2,500	0	2,500	0	0	0	0
4310000000	1	3	4	E103M03	414	A	1	29301	1	22	1	1	AO	13	5,000	0	5,000	0	0	0	0
4310000000	1	3	4	E103M03	414	A	1	29401	1	22	1	1	AO	13	11,872	0	11,872	299	299	299	299
4310000000	1	3	4	E103M03	414	A	1	29801	1	22	1	1	AO	13	6,000	0	6,000	0	0	0	0
4310000000	1	3	4	E103M03	414	A	1	31101	1	22	1	1	AO	13	91,000	0	91,000	39,426	39,426	39,426	39,426
4310000000	1	3	4	E103M03	414	A	1	31301	1	22	1	1	AO	13	16,200	0	16,200	3,816	3,816	3,816	3,816
4310000000	1	3	4	E103M03	414	A	1	31401	1	22	1	1	AO	13	3,228	0	3,228	1,614	1,614	1,614	1,614
4310000000	1	3	4	E103M03	414	A	1	31601	1	22	1	1	AO	13	125,281	0	125,281	62,641	62,641	62,641	62,641
4310000000	1	3	4	E103M03	414	A	1	31701	1	22	1	1	AO	13	160,288	0	160,288	70,342	70,342	70,342	70,342
4310000000	1	3	4	E103M03	414	A	1	32201	1	22	1	1	AO	13	717,924	0	717,924	358,962	358,962	358,962	358,962
4310000000	1	3	4	E103M03	414	A	1	33101	1	22	1	1	AO	13	4,516,040	-895,866	3,620,174	0	0	0	0
4310000000	1	3	4	E103M03	414	A	1	33301	1	22	1	1	AO	13	7,000	0	7,000	0	0	0	0
4310000000	1	3	4	E103M03	414	A	1	33603	1	22	1	1	AO	13	200,000	0	200,000	0	0	0	0
4310000000	1	3	4	E103M03	414	A	1	34101	1	22	1	1	AO	13	13,920	0	13,920	6,350	6,350	6,350	6,350
4310000000	1	3	4	E103M03	414	A	1	34401	1	22	1	1	AO	13	10,000	0	10,000	0	0	0	0

4310000100	1	3	4	E103M03	414	A	1	35101	1	22	1	1	AD	13	111,360	0	111,360	65,170	65,170	0	65,170	0	65,170
4310000100	1	3	4	E103M03	414	A	1	35501	1	22	1	1	AD	13	6,000	0	6,000	0	0	0	0	0	0
4310000100	1	3	4	E103M03	414	A	1	36801	1	22	1	1	AD	13	130,506	0	130,506	51,460	51,460	51,460	0	51,460	51,460
4310000100	1	3	4	E103M03	414	A	1	37101	1	22	1	1	AD	13	60,000	0	60,000	6,184	6,184	6,184	0	6,184	6,184
4310000100	1	3	4	E103M03	414	A	1	37501	1	22	1	1	AD	13	50,000	0	50,000	7,500	7,500	7,500	0	7,500	7,500
4310000100	1	3	4	E103M03	414	A	1	37502	1	22	1	1	AD	13	25,000	0	25,000	600	600	600	0	600	600
4310000100	1	3	4	E103M03	414	A	1	37901	1	22	1	1	AD	13	5,000	0	5,000	0	0	0	0	0	0
4310000100	1	3	4	E103M03	414	A	1	38101	1	22	1	1	AD	13	5,000	0	5,000	0	0	0	0	0	0
4310000100	1	3	4	E103M03	414	A	1	39201	1	22	1	1	AD	13	1,500	227	1,727	1,727	1,727	1,727	0	1,727	1,727
4310000100	1	3	4	E103M03	414	A	1	39501	1	22	1	1	AD	13	762	0	762	762	762	762	0	762	762
4310000100	1	3	4	E103M03	414	A	1	39901	1	22	1	1	AD	13	110,000	-227	109,773	24,145	24,145	24,145	0	24,145	24,145
4310000100	1	3	4	E103M03	414	A	1	51101	1	22	1	1	AD	13	0	25,600	25,600	10,396	10,396	10,396	0	10,396	10,396
4310000100	1	3	4	E103M03	414	A	1	56401	1	22	1	1	AD	13	0	22,100	22,100	22,100	22,100	22,100	0	22,100	22,100

Elaboró: 

Maria de los Angeles Vega Ruiz
Jefa de Departamento

Autorizó: 

Mtro. Ricardo Priando Tapia Davila
Encargado de Despacho de la Secretaría Ejecutiva



7

Análisis cualitativo de las metas programadas en la Matriz de Indicadores de Resultados

Dependencia/Entidad:	Secretaría Ejecutiva del Sistema Estatal Anticorrupción
Programa Presupuestal:	E501M03 Apoyo administrativo al Sistema Estatal Anticorrupción
Periodo que se reporta:	Segundo Trimestre 2022

FIN: Conocer el marco teórico y el conocimiento que se ha generado mediante la aplicación de instrumentos metodológicos apegados a la ciencia sobre el fenómeno de la corrupción en Sonora a fin de proporcionar insumos pertinentes al Comité de Coordinación y Comisión Ejecutiva para la elaboración y aplicación de políticas públicas que ayuden a la prevención, detección y sanción por faltas administrativas graves y hechos de corrupción.

Indicador:	Número de insumos generados por la Secretaría Ejecutiva del Sistema Estatal Anticorrupción programados para el segundo trimestre 2022			META ANUAL	% DE AVANCE
Eficacia:	<input checked="" type="checkbox"/> Se cumplió con la meta establecida	<input type="checkbox"/> No se cuenta con información (Meta Anual)	<input type="checkbox"/> No se alcanzó la meta establecida	14	100.0%

ANÁLISIS CUALITATIVO: En el segundo trimestre 2022 se presentó al Secretario Técnico la propuesta de Informe Anual de Actividades de la Secretaría Ejecutiva del Sistema Estatal Anticorrupción 2021-2022. De igual forma se presentó proyecto de Informe Anual del Comité Coordinador 2021-2022 a las y los integrantes del mismo, cumpliendo así con los insumos proyectados para este periodo.

Propósito: Proveer asistencia técnica así como los insumos necesarios para el desempeño de las atribuciones del Comité Coordinador del Sistema Estatal Anticorrupción.

Indicador:	Número de insumos generados por la Secretaría Ejecutiva del Sistema Estatal Anticorrupción programados para el segundo trimestre 2022			META ANUAL	% DE AVANCE
Eficacia:	<input checked="" type="checkbox"/> Se cumplió con la meta establecida	<input type="checkbox"/> No se cuenta con información (Meta Anual)	<input type="checkbox"/> No se alcanzó la meta establecida	14	100.0%

Causa: Cumplir con los objetivos de la Ley Estatal Anticorrupción

Efecto: Cumplimiento de la Ley Estatal Anticorrupción

Contribución al Fin: Establecer principios, bases generales, políticas públicas y procedimientos para la coordinación entre las autoridades de todos los entes públicos en la prevención, detección y sanción de faltas administrativas y hechos de corrupción, así como en la fiscalización y control de recursos públicos, atendiendo a los lineamientos y políticas establecidas en el Sistema Nacional Anticorrupción

Componente C1: Proyectos requeridos por el Comité Coordinador del Sistema Estatal Anticorrupción para el desempeño de sus atribuciones.

Indicador:	Número de proyectos entregados al Comité Coordinador para el desempeño de sus atribuciones			META ANUAL	% DE AVANCE
Eficacia:	<input checked="" type="checkbox"/> Se cumplió con la meta establecida	<input type="checkbox"/> No se cuenta con información (Meta Anual)	<input type="checkbox"/> No se alcanzó la meta establecida	2	100.0%

Causa: Cumplir con los objetivos de la Ley Estatal Anticorrupción

Efecto: Cumplimiento de la Ley Estatal Anticorrupción

Contribución al Propósito: Establecer principios, bases generales, políticas públicas y procedimientos para la coordinación entre las autoridades de todos los entes públicos en la prevención, detección y sanción de faltas administrativas y hechos de corrupción, así como en la fiscalización y control de recursos públicos, atendiendo a los lineamientos y políticas establecidas en el Sistema Nacional Anticorrupción



Actividad A1 C1: Entregar proyectos requeridos por el Comité Coordinador del Sistema Estatal Anticorrupción para el desempeño de sus atribuciones.						
Indicador: Número de proyectos entregados al Comité Coordinador para el desempeño de sus atribuciones					META ANUAL	% DE AVANCE
Eficacia:	<input checked="" type="checkbox"/> Se cumplió con la meta establecida	<input type="checkbox"/> No se cuenta con información (Meta Anual)	<input type="checkbox"/> No se alcanzó la meta establecida	2	100.0%	
Causa:	Cumplir con los objetivos de la Ley Estatal Anticorrupción					
Efecto:	Cumplimiento de la Ley Estatal Anticorrupción					
Relación con el componente:	Establecer principios, bases generales, políticas públicas y procedimientos para la coordinación entre las autoridades de todos los entes públicos en la prevención, detección y sanción de faltas administrativas y hechos de corrupción, así como en la fiscalización y control de recursos públicos, atendiendo a los lineamientos y políticas establecidas en el Sistema Nacional Anticorrupción					

Componente C6: Propuestas presentadas al Secretario Técnico						
Indicador: Número de propuestas presentadas al Secretario Técnico					META ANUAL	% DE AVANCE
Eficacia:	<input checked="" type="checkbox"/> Se cumplió con la meta establecida	<input type="checkbox"/> No se cuenta con información (Meta Anual)	<input type="checkbox"/> No se alcanzó la meta establecida	4	100.0%	
Causa:	Cumplir con los objetivos de la Ley Estatal Anticorrupción					
Efecto:	Cumplimiento de la Ley Estatal Anticorrupción					
Contribución al Propósito:	Establecer principios, bases generales, políticas públicas y procedimientos para la coordinación entre las autoridades de todos los entes públicos en la prevención, detección y sanción de faltas administrativas y hechos de corrupción, así como en la fiscalización y control de recursos públicos, atendiendo a los lineamientos y políticas establecidas en el Sistema Nacional Anticorrupción					

Actividad A6 C6: Generar propuestas de insumos técnicos para presentar al Secretario Técnico						
Indicador: Número de propuestas presentadas al Secretario Técnico					META ANUAL	% DE AVANCE
Eficacia:	<input checked="" type="checkbox"/> Se cumplió con la meta establecida	<input type="checkbox"/> No se cuenta con información (Meta Anual)	<input type="checkbox"/> No se alcanzó la meta establecida	4	100.0%	
Causa:	Cumplir con los objetivos de la Ley Estatal Anticorrupción					
Efecto:	Cumplimiento de la Ley Estatal Anticorrupción					
Relación con el componente:	Establecer principios, bases generales, políticas públicas y procedimientos para la coordinación entre las autoridades de todos los entes públicos en la prevención, detección y sanción de faltas administrativas y hechos de corrupción, así como en la fiscalización y control de recursos públicos, atendiendo a los lineamientos y políticas establecidas en el Sistema Nacional Anticorrupción					