



Oficio No. SESEA/ST/075/2022  
Hermosillo, Sonora a 12 abril de 2022  
"2022: Año de la Transformación"

**L.A.F. José Rene Estrada Félix**  
**Director General de Planeación y Evaluación**  
**Presente.**

Por medio de la presente, le envié a usted un cordial saludo y en respuesta a su oficio No. DGPYE 056/2022 y dar cumplimiento al artículo 117 del Reglamento de la Ley de Presupuesto de Egresos, Contabilidad Gubernamental y Gasto Publico Estatal, se adjunta la información presupuestal y contable del primer trimestre 2022 de la Secretaría Ejecutiva del Sistema Estatal Anticorrupción.

Así mismo se enviaron al correo electrónico [organismos@egresos.sonora.gob.mx](mailto:organismos@egresos.sonora.gob.mx)

Sin más por el momento, quedo a sus órdenes y agradezco de antemano su atención a la presente.

ATENTAMENTE



SECRETARÍA EJECUTIVA  
DEL SISTEMA ESTATAL  
ANTICORRUPCIÓN  
SONORA

**Lic Ricardo Orlando Tapia Dávila**  
**Encargado de Despacho de la Secretaría**  
**Ejecutiva del Sistema Estatal Anticorrupción**

**SECRETARIA DE HACIENDA**  
**SUBSECRETARIA DE EGRESOS**

**R** **RECIBIDO**  
**13 ABR. 2022**  
**DIRECCION GENERAL DE PLANEACION**  
**Y EVALUACION**

C.c.p. Archivo.



**SECRETARIA EJECUTIVA DEL SISTEMA ESTATAL ANTICORRUPCION**  
**Estado de Situación Financiera**  
**Al 31 de Marzo de 2022**  
**(Cifras en Pesos)**

ETCA-I-01

**INFORME TRIMESTRAL: PRIMERO**

ACTIVO	2022	2021	PASIVO	2022	2021
<b>Activo Circulante</b>			<b>Pasivo Circulante</b>		
Efectivo y Equivalentes	1,053,143.00	271,234.00	Cuentas por Pagar a Corto Plazo	131,343.00	405,537.00
Derechos a Recibir Efectivo o Equivalentes	121,048.00	121,048.00	Documentos por Pagar a Corto Plazo	-	-
Derechos a Recibir Bienes o Servicios	-	-	- Porción a Corto Plazo de la Deuda Pública a Largo Plazo	-	-
Inventarios	-	-	- Títulos y Valores a Corto Plazo	-	-
Almacenes	-	-	- Pasivos Diferidos a Corto Plazo	-	-
Estimación por Pérdida o Deterioro de Activos Circulantes	-	-	- Fondos y Bienes de Terceros en Garantía y/o Administración a Corto Plazo	-	-
Otros Activos Circulantes	-	-	- Provisiones a Corto Plazo	-	-
			- Otros Pasivos a Corto Plazo	-	-
<b>Total de Activos Circulantes</b>	<b>1,174,191.00</b>	<b>392,282.00</b>	<b>Total de Pasivos Circulantes</b>	<b>131,343.00</b>	<b>405,537.00</b>
<b>Activo No Circulante</b>			<b>Pasivo No Circulante</b>		
Inversiones Financieras a Largo Plazo	-	-	- Cuentas por Pagar a Largo Plazo	-	-
Derechos a Recibir Efectivo o Equivalentes a Largo Plazo	-	-	- Documentos por Pagar a Largo Plazo	-	-
Bienes Inmuebles, infraestructura y Construcciones en Proceso	-	-	- Deuda Pública a Largo Plazo	-	-
Bienes Muebles	2,555,175.00	2,555,175.00	- Pasivos Diferidos a Largo Plazo	-	-
Activos Intangibles	37,672.00	37,672.00	- Fondos y Bienes de Terceros en Garantía y/o en Administración a Largo Plazo	-	-
Depreciación, Deterioro y Amortización Acumulada de Bienes	- 1,802,324.00	- 1,651,300.00	- Provisiones a Largo Plazo	-	-
Activos Diferidos	-	-			
Estimación por Pérdida o Deterioro de Activos no Circulantes	-	-			
Otros Activos no Circulantes	-	-			
<b>Total de Activos No Circulantes</b>	<b>790,523.00</b>	<b>941,547.00</b>	<b>Total de Pasivos No Circulantes</b>	<b>-</b>	<b>-</b>
<b>Total de Activos</b>	<b>1,964,714.00</b>	<b>1,333,829.00</b>	<b>Total de Pasivo</b>	<b>131,343.00</b>	<b>405,537.00</b>
			<b>Hacienda Pública/Patrimonio</b>		
			<b>Hacienda Pública/Patrimonio Contribuido</b>	-	-
			Aportaciones	-	-
			Donaciones de Capital	-	-
			Actualización de la Hacienda Pública/Patrimonio		
			<b>Hacienda Pública/Patrimonio Generado</b>	<b>1,833,371.00</b>	<b>928,292.00</b>
			Resultados del Ejercicio (Ahorro/ Desahorro)	905,079.00	879,252.00
			Resultados de Ejercicios Anteriores	928,292.00	1,807,544.00
			Revalúos	-	-
			Reservas	-	-
			Rectificaciones de Resultados de Ejercicios Anteriores	-	-
			<b>Exceso o Insuficiencia en la Actualización de la Hacienda Pública/Patrimonio</b>	-	-
			Resultado por Posición Monetaria	-	-
			Resultado por Tenencia de Activos no Monetarios	-	-
			<b>Total Hacienda Pública/Patrimonio</b>	<b>1,833,371.00</b>	<b>928,292.00</b>
			<b>Total de Pasivo y Hacienda Pública/Patrimonio</b>	<b>1,964,714.00</b>	<b>1,333,829.00</b>

"Bajo protesta de decir verdad declaramos que los Estados Financieros y sus Notas, son razonablemente correctos y son responsabilidad del emisor"

Elaboró  
 Maria de los Angeles Vega Ruiz  
 Jefa de Departamento

Autorizó  
 Lic. Ricardo Orlando Tapia Davila  
 Encargado de Despacho de la Secretaría Ejecutiva

**SECRETARIA EJECUTIVA DEL SISTEMA ESTATAL ANTICORRUPCION**  
**Estado de Situación Financiera - Detallado - LDF**  
**Al 31 de Marzo de 2021 y al 31 de Marzo de 2022 (b)**

ETCA-I-02

**INFORME TRIMESTRAL: PRIMERO**

(PESOS)

Concepto (c)	2022	31 de diciembre de 2021	Concepto (c)	2022	31 de diciembre de 2021
<b>ACTIVO</b>			<b>PASIVO</b>		
<b>Activo Circulante</b>			<b>Pasivo Circulante</b>		
a. Efectivo y Equivalentes (a=a1+a2+a3+a4+a5+a6+a7)	1,159,143.00	377,234.00	a. Cuentas por Pagar a Corto Plazo (a=a1+a2+a3+a4+a5+a6+a7+a8+a9)	131,343.00	405,537.00
a1) Efectivo	5,000.00	5,000.00	a1) Servicios Personales por Pagar a Corto Plazo	36,271.00	131,050.00
a2) Bancos/Tesorería	1,048,143.00	266,234.00	a2) Proveedores por Pagar a Corto Plazo	-	-
a3) Bancos/Dependencias y Otros	-	-	a3) Contratistas por Obras Públicas por Pagar a Corto Plazo	-	-
a4) Inversiones Temporales (Hasta 3 meses)	-	-	a4) Participaciones y Aportaciones por Pagar a Corto Plazo	-	-
a5) Fondos con Afectación Específica	-	-	a5) Transferencias Otorgadas por Pagar a Corto Plazo	-	-
a6) Depósitos de Fondos de Terceros en Garantía y/o Administración	-	-	a6) Intereses, Comisiones y Otros Gastos de la Deuda Pública por Pagar a Corto Plazo	-	-
a7) Otros Efectivos y Equivalentes	106,000.00	106,000.00	a7) Retenciones y Contribuciones por Pagar a Corto Plazo	95,072.00	274,487.00
b. Derechos a Recibir Efectivo o Equivalentes (b=b1+b2+b3+b4+b5+b6+b7)	15,048.00	15,048.00	a8) Devoluciones de la Ley de Ingresos por Pagar a Corto Plazo	-	-
b1) Inversiones Financieras de Corto Plazo	-	-	a9) Otras Cuentas por Pagar a Corto Plazo	-	-
b2) Cuentas por Cobrar a Corto Plazo	-	-	b. Documentos por Pagar a Corto Plazo (b=b1+b2+b3)	-	-
b3) Deudores Diversos por Cobrar a Corto Plazo	-	-	b1) Documentos Comerciales por Pagar a Corto Plazo	-	-
b4) Ingresos por Recuperar a Corto Plazo	-	-	b2) Documentos con Contratistas por Obras Públicas por Pagar a Corto Plazo	-	-
b5) Deudores por Anticipos de la Tesorería a Corto Plazo	-	-	b3) Otros Documentos por Pagar a Corto Plazo	-	-
b6) Préstamos Otorgados a Corto Plazo	-	-	c. Porción a Corto Plazo de la Deuda Pública a Largo Plazo (c=c1+c2)	-	-
b7) Otros Derechos a Recibir Efectivo o Equivalentes a Corto Plazo	15,048.00	15,048.00	c1) Porción a Corto Plazo de la Deuda Pública	-	-
c. Derechos a Recibir Bienes o Servicios (c=c1+c2+c3+c4+c5)	-	-	c2) Porción a Corto Plazo de Arrendamiento Financiero	-	-
c1) Anticipo a Proveedores por Adquisición de Bienes y Prestación de Servicios a Corto Plazo	-	-	d. Títulos y Valores a Corto Plazo	-	-
c2) Anticipo a Proveedores por Adquisición de Bienes Inmuebles y Muebles a Corto Plazo	-	-	e. Pasivos Diferidos a Corto Plazo (e=e1+e2+e3)	-	-
c3) Anticipo a Proveedores por Adquisición de Bienes Intangibles a Corto Plazo	-	-	e1) Ingresos Cobrados por Adelantado a Corto Plazo	-	-
c4) Anticipo a Contratistas por Obras Públicas a Corto Plazo	-	-	e2) Intereses Cobrados por Adelantado a Corto Plazo	-	-
c5) Otros Derechos a Recibir Bienes o Servicios a Corto Plazo	-	-	e3) Otros Pasivos Diferidos a Corto Plazo	-	-
d. Inventarios (d=d1+d2+d3+d4+d5)	-	-	f. Fondos y Bienes de Terceros en Garantía y/o Administración a Corto Plazo (f=f1+f2+f3+f4+f5+f6)	-	-
d1) Inventario de Mercancías para Venta	-	-	f1) Fondos en Garantía a Corto Plazo	-	-
d2) Inventario de Mercancías Terminadas	-	-	f2) Fondos en Administración a Corto Plazo	-	-
d3) Inventario de Mercancías en Proceso de Elaboración	-	-	f3) Fondos Contingentes a Corto Plazo	-	-
d4) Inventario de Materias Primas, Materiales y Suministros para Producción	-	-	f4) Fondos de Fideicomisos, Mandatos y Contratos Análogos a Corto Plazo	-	-

Concepto (c)	2022	31 de diciembre de 2021	Concepto (c)	2022	31 de diciembre de 2021
d5) Bienes en Tránsito			f5) Otros Fondos de Terceros en Garantía y/o Administración a Corto Plazo		
e. Almacenes			f6) Valores y Bienes en Garantía a Corto Plazo		
<b>f. Estimación por Pérdida o Deterioro de Activos Circulantes (f=f1+f2)</b>			<b>g. Provisiones a Corto Plazo (g=g1+g2+g3)</b>		
f1) Estimaciones para Cuentas Incobrables por Derechos a Recibir Efectivo o Equivalentes			g1) Provisión para Demandas y Juicios a Corto Plazo		
f2) Estimación por Deterioro de Inventarios			g2) Provisión para Contingencias a Corto Plazo		
<b>g. Otros Activos Circulantes (g=g1+g2+g3+g4)</b>			g3) Otras Provisiones a Corto Plazo		
g1) Valores en Garantía			<b>h. Otros Pasivos a Corto Plazo (h=h1+h2+h3)</b>		
g2) Bienes en Garantía (excluye depósitos de fondos)			h1) Ingresos por Clasificar		
g3) Bienes Derivados de Embargos, Decomisos, Aseguramientos y Dación en Pago			h2) Recaudación por Participar		
g4) Adquisición con Fondos de Terceros			h3) Otros Pasivos Circulantes		
<b>IA. Total de Activos Circulantes (IA = a + b + c + d + e + f + g)</b>	1,174,191.00	392,282.00	<b>IIA. Total de Pasivos Circulantes (IIA = a + b + c + d + e + f + g + h)</b>	131,343.00	405,537.00
<b>Activo No Circulante</b>			<b>Pasivo No Circulante</b>		
a. Inversiones Financieras a Largo Plazo			a. Cuentas por Pagar a Largo Plazo		
b. Derechos a Recibir Efectivo o Equivalentes a Largo Plazo			b. Documentos por Pagar a Largo Plazo		
c. Bienes Inmuebles, Infraestructura y Construcciones en Proceso			c. Deuda Pública a Largo Plazo		
d. Bienes Muebles			d. Pasivos Diferidos a Largo Plazo		
e. Activos Intangibles	2,555,175.00	2,555,175.00	e. Fondos de Terceros en Garantía y/o en Administración a Largo Plazo		
f. Depreciación, Deterioro y Amortización Acumulada de Bienes	37,672.00	37,672.00	f. Provisiones a Largo Plazo		
g. Activos Diferidos	1,789,279.00	1,639,668.00	<b>IIIB. Total de Pasivos No Circulantes (IIIB=a + b + c + d + e + f)</b>		
h. Estimación por Pérdida o Deterioro de Activos no Circulantes	13,045.00	11,632.00	<b>II. Total del Pasivo (II = IIA + IIIB)</b>	131,343.00	405,537.00
i. Otros Activos no Circulantes			<b>HACIENDA PÚBLICA/PATRIMONIO</b>		
<b>IB. Total de Activos No Circulantes (IB = a + b + c + d + e + f + g + h + i)</b>	790,523.00	941,547.00	<b>IIIA. Hacienda Pública/Patrimonio Contribuido (IIIA = a + b + c)</b>		
<b>I. Total del Activo (I = IA + IB)</b>	1,964,714.00	1,333,829.00	a. Aportaciones		
			b. Donaciones de Capital		
			c. Actualización de la Hacienda Pública/Patrimonio		
			<b>IIIB. Hacienda Pública/Patrimonio Generado (IIIB = a + b + c + d + e)</b>	1,833,371.00	928,292.00
			a. Resultados del Ejercicio (Ahorro/Desahorro)	905,079.00	879,252.00
			b. Resultados de Ejercicios Anteriores	928,292.00	1,807,544.00
			c. Revalúos		
			d. Reservas		
			e. Rectificaciones de Resultados de Ejercicios Anteriores		
			<b>IIIC. Exceso o Insuficiencia en la Actualización de la Hacienda Pública/Patrimonio (IIIC=a+b)</b>		
			a. Resultado por Posición Monetaria		
			b. Resultado por Tenencia de Activos no Monetarios		
			<b>III. Total Hacienda Pública/Patrimonio (III = IIIA + IIIB + IIIC)</b>	1,833,371.00	928,292.00

Concepto (c)	2022	31 de diciembre de 2021	Concepto (c)	2022	31 de diciembre de 2021
			IV. Total del Pasivo y Hacienda Pública/Patrimonio (IV = II+III)	1,964,714.00	1,333,823.00

Elaboró   
 María de los Angeles Vega Ratz  
 Jefa de Departamento

Autorizó  
 Lic. Ricardo Orlando Tapia Davila  
 Encargado de Despacho de la Secretaría Ejecutiva



## SECRETARIA EJECUTIVA DEL SISTEMA ESTATAL ANTICORRUPCION

ETCA-I-03

Estado de Actividades  
Del 01 de Enero al 31 de Marzo de 2022  
(Cifras en Pesos)

INFORME TRIMESTRAL: PRIMERO 2022

	2022	2021
<b>INGRESOS Y OTROS BENEFICIOS</b>		
<b>Ingresos de Gestión</b>	1.00	2.00
Impuestos	-	-
Cuotas y Aportaciones de Seguridad Social	-	-
Contribuciones de Mejoras	-	-
Derechos	-	-
Productos	1.00	2.00
Aprovechamientos	-	-
Ingresos por Venta de Bienes y Prestación de Servicios	-	-
<b>Participaciones, Aportaciones, Convenios, Incentivos Derivados de la Colaboración Fiscal, Fondos Distintos de Aportaciones, Transferencias, Asignaciones, Subsidios y Subvenciones, y Pensiones y Jubilaciones</b>	2,129,128.00	12,883,395.00
Participaciones, Aportaciones, Convenios, Incentivos Derivados de la Colaboración Fiscal y Fondos Distintos de Aportaciones	-	-
Transferencias, Asignaciones, Subsidios y Subvenciones, y Pensiones y Jubilaciones	2,129,128.00	12,883,395.00
<b>Otros Ingresos y Beneficios</b>	-	-
Ingresos Financieros	-	-
Incremento por Variación de Inventarios	-	-
Disminución del Exceso de Estimaciones por Pérdida o Deterioro u Obsolescencia	-	-
Disminución del Exceso de Provisiones	-	-
Otros Ingresos y Beneficios Varios	-	-
<b>Total de Ingresos y Otros Beneficios</b>	2,129,128.00	12,883,397.00
<b>GASTOS Y OTRAS PÉRDIDAS</b>		
<b>Gastos de Funcionamiento</b>	1,073,026.00	13,052,682.00
Servicios Personales	776,587.00	6,762,704.00
Materiales y Suministros	43,002.00	252,279.00
Servicios Generales	253,437.00	6,037,699.00
<b>Transferencias, Asignaciones, Subsidios y Otras Ayudas</b>	-	-
Transferencias Internas y Asignaciones al Sector Público	-	-
Transferencias al Resto del Sector Público	-	-
Subsidios y Subvenciones	-	-
Ayudas Sociales	-	-
Pensiones y Jubilaciones	-	-
Transferencias a Fideicomisos, Mandatos y Contratos Análogos	-	-
Transferencias a la Seguridad Social	-	-
Donativos	-	-
Transferencias al Exterior	-	-
<b>Participaciones y Aportaciones</b>	-	-
Participaciones	-	-
Aportaciones	-	-
Convenios	-	-
<b>Intereses, Comisiones y Otros Gastos de la Deuda Pública</b>	-	-
Intereses de la Deuda Pública	-	-
Comisiones de la Deuda Pública	-	-
Gastos de la Deuda Pública	-	-
Costo por Coberturas	-	-
Apoyos Financieros	-	-
<b>Otros Gastos y Pérdidas Extraordinarias</b>	151,024.00	709,967.00
Estimaciones, Depreciaciones, Deterioros, Obsolescencia y Amortizaciones	151,024.00	709,967.00
Provisiones	-	-
Disminución de Inventarios	-	-
Aumento por Insuficiencia de Estimaciones por Pérdida o Deterioro u Obsolescencia	-	-
Aumento por Insuficiencia de Provisiones	-	-
Otros Gastos	-	-
<b>Inversión Pública</b>	-	-
Inversión Pública no Capitalizable	-	-
<b>Total de Gastos y Otras Pérdidas</b>	1,224,050.00	13,762,649.00
<b>Resultados del Ejercicio (Ahorro/Desahorro)</b>	905,079.00 -	879,252.00

Bajo protesta de decir verdad declaramos que los Estados Financieros y sus Notas, son razonablemente correctos y son responsabilidad del emisor.

Elaboró  
Maria de los Angeles Vega Ruiz  
Jefa de DepartamentoAutorizó  
Lic. Ricardo Orlando Tapia Davila  
Encargado de Despacho de la Secretaría Ejecutiva

(Cifras en Pesos)

Concepto	Hacienda Pública / Patrimonio Contribuido	Hacienda Pública / Patrimonio Generado de Ejercicios Anteriores	Hacienda Pública / Patrimonio Generado del Ejercicio	Exceso o Insuficiencia en la Actualización de la Hacienda Pública / Patrimonio	Total
<b>Hacienda Pública / Patrimonio Contribuido Neto de 2021</b>	-	-	-	-	-
Aportaciones	-	-	-	-	-
Donaciones de Capital	-	-	-	-	-
Actualización de la Hacienda Pública/Patrimonio	-	-	-	-	-
<b>Hacienda Pública / Patrimonio Generado Neto de 2021</b>	-	1,807,544.00	879,252.00	-	928,292.00
Resultados del Ejercicio (Ahorro/Desahorro)	-	-	879,252.00	-	879,252.00
Resultados de Ejercicios Anteriores	-	1,807,544.00	-	-	1,807,544.00
Revalúos	-	-	-	-	-
Reservas	-	-	-	-	-
Rectificaciones de Resultados de Ejercicios Anteriores	-	-	-	-	-
<b>Exceso o Insuficiencia en la Actualización de la Hacienda Pública / Patrimonio Neto de 2021</b>	-	-	-	-	-
Resultado por Posición Monetaria	-	-	-	-	-
Resultado por Tenencia de Activos no Monetarios	-	-	-	-	-
<b>Hacienda Pública / Patrimonio Neto Final de 2021</b>	-	1,807,544.00	879,252.00	-	928,292.00
<b>Cambios en la Hacienda Pública / Patrimonio Contribuido Neto de 2022</b>	-	-	-	-	-
Aportaciones	-	-	-	-	-
Donaciones de Capital	-	-	-	-	-
Actualización de la Hacienda Pública/Patrimonio	-	-	-	-	-
<b>Variaciones de la Hacienda Pública / Patrimonio Generado Neto de 2022</b>	-	879,252.00	1,784,331.00	-	905,079.00
Resultados del Ejercicio (Ahorro/Desahorro)	-	-	905,079.00	-	905,079.00
Resultados de Ejercicios Anteriores	-	879,252.00	879,252.00	-	-
Revalúos	-	-	-	-	-
Reservas	-	-	-	-	-
Rectificaciones de Resultados de Ejercicios Anteriores	-	-	-	-	-
<b>Cambios en el Exceso o Insuficiencia en la Actualización de la Hacienda Pública / Patrimonio Neto de 2022</b>	-	-	-	-	-
Resultado por Posición Monetaria	-	-	-	-	-
Resultado por Tenencia de Activos no Monetarios	-	-	-	-	-
<b>Hacienda Pública / Patrimonio Neto Final de 2022</b>	-	928,292.00	905,079.00	-	1,833,371.00

Bajo protesta de decir verdad declaramos que los Estados Financieros y sus notas, son razonablemente correctos y son responsabilidad del emisor

Elaboró

Maria de los Angeles Vega Ruiz  
Jefa de Departamento

Autorizó

Lic. Ricardo Orlando Tapia Davila  
Encargado de Despacho de la Secretaría Ejecutiva



SECRETARIA EJECUTIVA DEL SISTEMA ESTATAL ANTICORRUPCION

ETCA-I-05

Estado de Cambios en la Situación Financiera

Del 01 de Enero al 31 de Marzo de 2022

(Cifras en Pesos)

INFORME TRIMESTRAL: PRIMERO

	Origen	Aplicación
<b>Activo</b>	<b>151,024.00</b>	<b>781,909.00</b>
<b>Activo Circulante</b>	<b>0.00</b>	<b>781,909.00</b>
Efectivo y Equivalentes		781,909.00
Derechos a Recibir Efectivo o Equivalentes		
Derechos a Recibir Bienes o Servicios		
Inventarios		
Almacenes		
Estimación por Pérdida o Deterioro de Activos Circulantes		
Otros Activos Circulantes		
<b>Activo No Circulante</b>	<b>151,024.00</b>	<b>0.00</b>
Inversiones Financieras a Largo Plazo		
Derechos a Recibir Efectivo o Equivalentes a Largo Plazo		
Bienes Inmuebles, Infraestructura y Construcciones en Proceso		
Bienes Muebles		
Activos Intangibles		
Depreciación, Deterioro y Amortización Acumulada de Bienes	151,024.00	
Activos Diferidos		
Estimación por Pérdida o Deterioro de Activos no Circulantes		
Otros Activos no Circulantes		
<b>Pasivo</b>	<b>0.00</b>	<b>274,194.00</b>
<b>Pasivo Circulante</b>	<b>0.00</b>	<b>274,194.00</b>
Cuentas por Pagar a Corto Plazo		274,194.00
Documentos por Pagar a Corto Plazo		
Porción a Corto Plazo de la Deuda Pública a Largo Plazo		
Títulos y Valores a Corto Plazo		
Pasivos Diferidos a Corto Plazo		
Fondos y Bienes de Terceros en Garantía y/o Administración a Corto Plazo		
Provisiones a Corto Plazo		
Otros Pasivos a Corto Plazo		
<b>Pasivo No Circulante</b>	<b>0.00</b>	<b>0.00</b>
Cuentas por Pagar a Largo Plazo		
Documentos por Pagar a Largo Plazo		
Deuda Pública a Largo Plazo		
Pasivos Diferidos a Largo Plazo		
Fondos y Bienes de Terceros en Garantía y/o en Administración a Largo Plazo		
Provisiones a Largo Plazo		
<b>HACIENDA PUBLICA/PATRIMONIO</b>	<b>905,079.00</b>	<b>0.00</b>
<b>Hacienda Pública/Patrimonio Contribuido</b>	<b>0.00</b>	<b>0.00</b>
Aportaciones		
Donaciones de Capital		
Actualización de la Hacienda Pública/Patrimonio		
<b>Hacienda Pública/Patrimonio Generado</b>	<b>905,079.00</b>	<b>0.00</b>
Resultados del Ejercicio (Ahorro/ Desahorro)	905,079.00	
Resultados de Ejercicios Anteriores		
Revalúos		
Reservas		
Rectificaciones de Resultados de Ejercicios Anteriores		
<b>Excesos o Insuficiencia en la Actualización de la Hacienda Pública/Patrimonio</b>	<b>0.00</b>	<b>0.00</b>
Resultado por Posición Monetaria		
Resultado por Tenencia de Activos no Monetarios		

Bajo protesta de decir verdad declaramos que los Estados Financieros y sus notas, son razonablemente correctos y son responsabilidad del emisor

Elaboró  
 María de los Angeles Vega Ruiz  
 Jefa de Departamento

Autorizó  
 Lic. Ricardo Orlando Tapia Davila  
 Encargado de Despacho de la Secretaría Ejecutiva





Estado de Flujos de Efectivo

Al 31 de Marzo de 2022

(Cifras en Pesos)

INFORME TRIMESTRAL: PRIMERO

Concepto	2022	2021
<b>Flujos de Efectivo de las Actividades de Operación</b>		
<b>Origen</b>	<b>2,129,129.00</b>	<b>12,951,346.00</b>
Impuestos		
Cuotas y Aportaciones de Seguridad Social		
Contribuciones de mejoras		
Derechos	1.00	2.00
Productos		
Aprovechamientos		
Ingresos por Venta de Bienes y Prestación de Servicios		
Participaciones, Aportaciones, Convenios, Incentivos Derivados de la Colaboración Fiscal y Fondos Distintos de Aportaciones		
Transferencias, Asignaciones, Subsidios y Subvenciones, y Pensiones y Jubilaciones	2,129,128.00	12,883,395.00
Otros Orígenes de Operación		67,949.00
<b>Aplicación</b>	<b>1,347,220.00</b>	<b>13,052,682.00</b>
Servicios Personales	776,587.00	6,762,704.00
Materiales y Suministros	43,002.00	252,279.00
Servicios Generales	253,437.00	6,037,699.00
Transferencias Internas y Asignaciones al Sector Público		
Transferencias al resto del Sector Público		
Subsidios y Subvenciones		
Ayudas Sociales		
Pensiones y Jubilaciones		
Transferencias a Fideicomisos, Mandatos y Contratos Análogos		
Transferencias a la Seguridad Social		
Donativos		
Transferencias al Exterior		
Participaciones		
Aportaciones		
Convenios		
Otras Aplicaciones de Operación	274,194.00	0.00
<b>Flujos Netos de Efectivo por Actividades de Operación</b>	<b>781,909.00</b>	<b>-101,336.00</b>
<b>Flujos de Efectivo de las Actividades de Inversión</b>		
<b>Origen</b>	<b>0.00</b>	<b>0.00</b>
Bienes Inmuebles, Infraestructura y Construcciones en Proceso		
Bienes Muebles		
Otros Orígenes de Inversión		
<b>Aplicación</b>	<b>0.00</b>	<b>0.00</b>
Bienes Inmuebles, Infraestructura y Construcciones en Proceso		
Bienes Muebles		
Otras Aplicaciones de Inversión		
<b>Flujos Netos de Efectivo por Actividades de Inversión</b>	<b>0.00</b>	<b>0.00</b>
<b>Flujo de Efectivo de las Actividades de Financiamiento</b>		
<b>Origen</b>	<b>0.00</b>	<b>0.00</b>
Endeudamiento Neto	0.00	0.00
Interno	0.00	0.00
Externo	0.00	0.00
Otros Orígenes de Financiamiento	0.00	0.00
<b>Aplicación</b>	<b>0.00</b>	<b>0.00</b>
Servicios de la Deuda	0.00	0.00
Interno		
Externo		
Otras Aplicaciones de Financiamiento		
<b>Flujos netos de Efectivo por Actividades de Financiamiento</b>	<b>0.00</b>	<b>0.00</b>
<b>Incremento/Disminución Neta en el Efectivo y Equivalentes al Efectivo</b>	<b>781,909.00</b>	<b>-101,336.00</b>
<b>Efectivo y Equivalentes al Efectivo al Inicio del Ejercicio</b>	<b>271,234.00</b>	<b>372,570.00</b>
<b>Efectivo y Equivalentes al Efectivo al Final del Ejercicio</b>	<b>1,053,143.00</b>	<b>271,234.00</b>

Bajo protesta de decir verdad declaramos que los Estados Financieros y sus Notas, son razonablemente correctos y son responsabilidad del emisor

  
 Elaboró  
 Maria de los Angeles Vega Ruiz  
 Jefa de Departamento

  
 Autorizó  
 Lic. Ricardo Orlando Tapia Davila  
 Encargado de Despacho de la Secretaría Ejecutiva



SECRETARIA EJECUTIVA DEL SISTEMA ESTATAL ANTICORRUPCION

ETCA-I-07

Estado Analítico del Activo

Del 01 de Enero al 31 de Marzo de 2022

(Cifras en Pesos)

INFORME TRIMESTRAL: PRIMERO

Concepto	Saldo Inicial 1	Cargos del Periodo 2	Abonos del Periodo 3	Saldo Final 4 (1+2-3)	Variación del Periodo (4-1)
<b>ACTIVO</b>	<b>1,333,829.00</b>	<b>1,676,730.00</b>	<b>1,045,845.00</b>	<b>1,964,714.00</b>	<b>630,885.00</b>
<i>Activo Circulante</i>	<b>392,282.00</b>	<b>1,827,754.00</b>	<b>1,045,845.00</b>	<b>1,174,191.00</b>	<b>781,909.00</b>
Efectivo y Equivalentes	271,234.00	1,827,754.00	1,045,845.00	1,053,143.00	781,909.00
Derechos a Recibir Efectivo o Equivalentes	121,048.00			121,048.00	0.00
Derechos a Recibir Bienes o Servicios				0.00	0.00
Inventarios				0.00	0.00
Almacenes				0.00	0.00
Estimación por Pérdida o Deterioro de Activos Circulantes				0.00	0.00
Otros Activos Circulantes				0.00	0.00
<i>Activo No Circulante</i>	<b>941,547.00</b>	<b>-151,024.00</b>	<b>0.00</b>	<b>790,523.00</b>	<b>-151,024.00</b>
Inversiones Financieras a Largo Plazo				0.00	0.00
Derechos a Recibir Efectivo o Equivalentes a Largo Plazo				0.00	0.00
Bienes Inmuebles, Infraestructura y Construcciones en Proceso				0.00	0.00
Bienes Muebles	2,555,175.00			2,555,175.00	0.00
Activos Intangibles	37,672.00			37,672.00	0.00
Depreciación, Deterioro y Amortización Acumulada de Bienes	-1,651,300.00	-151,024.00		-1,802,324.00	-151,024.00
Activos Diferidos				0.00	0.00
Estimación por Pérdida o Deterioro de Activos no Circulantes				0.00	0.00
Otros Activos no Circulantes				0.00	0.00

Bajo protesta de decir verdad declaramos que los Estados Financieros y sus Notas, son razonablemente correctos y son responsabilidad del emisor

Elaboró

Maria de los Angeles Vega Ruiz  
Jefa de Departamento

Autorizó

Lic. Ricardo Orlando Tapia Davila  
Encargado de Despacho de la Secretaría Ejecutiva



SECRETARIA EJECUTIVA DEL SISTEMA ESTATAL ANTICORRUPCION

ETCA-I-08

Estado Analítico de la Deuda y Otros Pasivos

Del 01 de Enero al 31 de Marzo de 2022

INFORME TRIMESTRAL: PRIMERO

(Cifras en Pesos)

DENOMINACIÓN DE LAS DEUDAS	MONEDA DE CONTRATACIÓN	INSTITUCIÓN O PAÍS ACREEDOR	SALDO INICIAL DEL PERIODO	SALDO FINAL DEL PERIODO
<b>DEUDA PÚBLICA</b>				
<b>Corto Plazo</b>				
<b>Deuda Interna</b>			0.00	0.00
Instituciones de Crédito			0.00	0.00
Títulos y Valores				
Arrendamientos Financieros				
<b>Deuda Externa</b>			0.00	0.00
Organismos Financieros Internacionales			0.00	
Deuda Bilateral				
Títulos y Valores				
Arrendamientos Financieros				
<i>Subtotal Corto Plazo</i>			0.00	0.00
<b>Largo Plazo</b>				
<b>Deuda Interna</b>			0.00	0.00
Instituciones de Crédito				
Títulos y Valores				
Arrendamientos Financieros				
<b>Deuda Externa</b>			0.00	0.00
Organismos Financieros Internacionales				
Deuda Bilateral				
Títulos y Valores				
Arrendamientos Financieros				
<i>Subtotal Largo Plazo</i>			0.00	0.00
Otros Pasivos	M.N.	MEXICO	405,537.00	131,343.00
<b>Total Deuda y Otros Pasivos</b>			<b>405,537.00</b>	<b>131,343.00</b>

Bajo protesta de decir verdad declaramos que los Estados Financieros y sus Notas, son razonablemente correctos y son responsabilidad del emisor

Elaboró

Maria de los Angeles Vega Ruiz  
Jefa de Departamento

Autorizó

Lic. Ricardo Orlando Tapia Davila  
Encargado de Despacho de la Secretaría Ejecutiva



**SECRETARIA EJECUTIVA DEL SISTEMA ESTATAL ANTICORRUPCION**  
**Informe Analítico de la Deuda Pública y Otros Pasivos - LDF**  
**Del 01 de Enero al 31 de Marzo de 2022**

ETCA-I-09

**INFORME TRIMESTRAL: PRIMERO**

(PESOS)

Denominación de la Deuda Pública y Otros Pasivos (c)	Saldo al 31 de diciembre de 2021 (d)	Disposiciones del Periodo (e)	Amortizaciones del Periodo (f)	Revaluaciones, Reclasificaciones y Otros Ajustes (g)	Saldo Final del Periodo (h) h=d+e+f+g	Pago de Intereses del Periodo (i)	Pago de Comisiones y demás costos asociados durante el Periodo (j)
<b>1. Deuda Pública (1=A+B)</b>							
<b>A. Corto Plazo (A=a1+a2+a3)</b>							
a1) Instituciones de Crédito							
a2) Títulos y Valores							
a3) Arrendamientos Financieros							
<b>B. Largo Plazo (B=b1+b2+b3)</b>							
b1) Instituciones de Crédito							
b2) Títulos y Valores							
b3) Arrendamientos Financieros							
<b>2. Otros Pasivos</b>	405,537.00				131,343.00		
<b>3. Total de la Deuda Pública y Otros Pasivos (3=1+2)</b>	405,537.00				131,343.00		
<b>4. Deuda Contingente 1 (informativo)</b>							
A. Deuda Contingente 1							
B. Deuda Contingente 2							
C. Deuda Contingente XX							
<b>5. Valor de Instrumentos Bono Cupón Cero 2 (informativo)</b>							
A. Instrumento Bono Cupón Cero 1							
B. Instrumento Bono Cupón Cero 2							
C. Instrumento Bono Cupón Cero XX							

Se refiere a cualquier financiamiento sin fuente o garantía de pago definida, que sea asumida de manera solidaria o subsidiaria por las Entidades Federativas con sus Municipios, organismos descentralizados y empresas de participación estatal mayoritaria y fiduciaris, locales o municipales, y por los Municipios con sus respectivos organismos descentralizados y empresas de participación municipal mayoritaria.  
 Se refiere al valor del Bono Cupón Cero que respalda el pago de los créditos asociados al mismo (Activo).

Obligaciones a Corto Plazo (k)	Monto Contratado (l)	Plazo Pactado (m)	Tasa de Interés (n)	Comisiones y Costos Relacionados (o)	Tasa Efectiva (p)
<b>6. Obligaciones a Corto Plazo (informativo)</b>					
A. Crédito 1					
B. Crédito 2					
C. Crédito XX					

Elaboró:   
 Jefa de Departamento

Autorizó:   
 Lic. Ricardo Orlando Tapia Davila  
 Encargado de Despacho de la Secretaría Ejecutiva



**SECRETARÍA EJECUTIVA DEL SISTEMA ESTATAL ANTICORRUPCIÓN**  
**Informe Analítico de Obligaciones Diferentes de Financiamientos – LDF**

ETCA-I-10

Del 01 de Enero al 31 de Marzo de 2022

**INFORME TRIMESTRAL: PRIMERO**

(PESOS)

Denominación de las Obligaciones Diferentes de Financiamiento (c)	Fecha del Contrato (d)	Fecha de inicio de operación del proyecto (e)	Fecha de vencimiento (f)	Monto de la inversión pactado (g)	Plazo pactado (h)	Monto promedio mensual del pago de la contraprestación (i)	Monto promedio mensual del pago de la contraprestación correspondiente al pago de inversión (j)	Monto pagado de la inversión actualizado al 31 de marzo de 2022 (k)	Monto pagado de la inversión actualizado al 31 de marzo de 2022 (l)	Saldo pendiente por pagar de la inversión al 31 de marzo de 2022 (m = g - l)
<b>A. Asociaciones Público Privadas (APP's) (A=a+b+c+d)</b>										
a) APP 1										
b) APP 2										
c) APP 3										
d) APP XX										
<b>B. Otros Instrumentos (B=a+b+c+d)</b>										
a) Otro Instrumento 1										
b) Otro Instrumento 2										
c) Otro Instrumento 3										
d) Otro Instrumento XX										
<b>C. Total de Obligaciones Diferentes de Financiamiento (C=A+B)</b>										

NOTA: ESTA SECRETARÍA NO TIENE OBLIGACIONES DIFERENTES DE FINANCIAMIENTOS

Elabóro

Maria de los Angeles Vega Ruiz  
 Jefa de Departamento

Autorizó  
 Lic. Ricardo O'Hando Tapia Davila  
 Encargado de Despacho de la Secretaría Ejecutiva



SECRETARIA EJECUTIVA DEL SISTEMA ESTATAL ANTICORRUPCION  
Informe sobre Pasivos Contingentes  
Al 31 de Marzo de 2022

ETCA-I-11

INFORME TRIMESTRAL: PRIMERO

A Corto Plazo

A Mediano Plazo

**INFORME SOBRE PASIVOS CONTINGENTES:** Informar las obligaciones que tienen su origen en hechos específicos e independientes del pasado que en el futuro pueden ocurrir o no, y de acuerdo con lo que acontezca, desaparecen o se convierten en pasivos reales por ejemplo, juicios, garantías, avales, costos de planes de pensiones, jubilaciones, etc.

A Largo Plazo

Bajo protesta de decir verdad declaramos que los Estados Financieros y sus Notas, son razonablemente correctos y son responsabilidad del emisor

NOTA: ESTA SECRETARIA NO TIENE PASIVOS CONTINGENTES

Elaboró

Maria de los Angeles Vega Ruiz  
Jefa de Departamento

Autorizó

Lic. Ricardo Orlando Tapia Davila  
Encargado de Despacho de la Secretaría Ejecutiva

**I) NOTAS A LOS ESTADOS FINANCIEROS**

Con el propósito de dar cumplimiento a los artículos 46 y 49 de la Ley General de Contabilidad Gubernamental, esta Secretaría presenta notas a los estados financieros cuyos rubros así lo requieran teniendo presente los postulados de revelación suficiente e importancia relativa con la finalidad, que la información sea de mayor utilidad para los usuarios.

A continuación, se presentan los tres tipos de notas que acompañan a los estados, a saber:

**a) NOTAS DE DESGLOSE**

**I) NOTAS AL ESTADO DE SITUACIÓN FINANCIERA**

**Activo**

**ACTIVO CIRCULANTE**

1.- Derecho a recibir efectivo o Equivalentes a corto plazo:

**1 a.-** El fondo de la caja chica es por un importe de \$ 5,000.00 para materiales, suministros y gastos generales propios de la oficina de esta secretaria.

**1 b.** Respecto a la cuenta de bancos se informa:

CUENTA	INSTITUCIÓN BANCARIA	IMPORTE
0111744992 (NOMINAS)	BBVA BANCOMER	0.00
0111744674 (GASTO CORRIENTE)	BBVA BANCOMER	\$ 1,048,143.00
<b>TOTAL</b>		<b>\$ 1,048,143.00</b>

**1 c.-** Se tiene un derecho a recibir efectivo por el depósito en garantía por contratos de arrendamiento de inmueble por la instalación de oficinas de esta Secretaría por \$ 106,000.00.

**1 d.-** Se tiene un derecho a recibir efectivo por deudores diversos a corto plazo por la cantidad de \$ 15,048.00 correspondientes a un pago indebido a servidora pública Ana Luisa Chávez Haro por resguardo de su plaza en finiquito proporcionado por la subsecretaria de recursos humanos.

**2 a.** La Secretaría no tiene montos pendientes de cobro por recuperar de ejercicios anteriores.

**2 b.** La Secretaría no tiene montos sujetos a algún tipo de juicio.

**3. Derechos a recibir Bienes o Servicios**

**3 a.** La Secretaría no tiene montos pendientes de derechos a recibir bienes o servicios ni a corto ni largo plazo.

**4. Bienes Disponibles para su Transformación o Consumo (inventarios)**

**4 a.** La secretaría no tiene bienes disponibles para su transformación por lo que no tiene cuenta de Inventarios. Ya que no realiza algún proceso de transformación y/o elaboración de bienes.

**5. Método de valuación de la cuenta Almacén**

**5 a.** La Secretaría no tiene cuenta Almacén por lo que no se informa acerca del método de valuación.

**6. Inversiones Financieras**

**6 a.** La Secretaría no tiene cuenta de Inversiones financieras

**.7. Saldos de las participaciones y aportaciones de capital.**

**7 a.** La Secretaría no tiene cuentas con saldos de las participaciones y aportaciones de capital.



## 8. Muebles, Inmuebles e Intangibles

8 a. La Secretaría tiene cuentas de rubros de Bienes Muebles e Inmuebles con los siguientes importes:

Concepto	Importe
Muebles de Oficina y Estantería	\$ 297,673.00
Muebles Excepto de Oficina y Estantería	2,555.00
Otros Mobiliarios y Equipos de Administración	16,296.00
Equipo de Cómputo y de Tecnologías de la Información de Equipo de Cómputo	1,694,864.00
Equipos y Aparatos Audiovisuales	64,723.00
Vehículos y Equipo de Transporte	309,900.00
Cámaras Fotográficas y de Video	21,243.00
Equipo de Comunicación y Telecomunicación	28,490.00
Sistemas de Aires Acondicionados, Calefacción y de Refrigeración Industrial y Comercial	88,187.00
Equipos de Generación Electrónica, Aparatos y Accesorios Eléctricos.	31,244.00
Total	<b>\$ 2,555,175.00</b>

8 b La Secretaría tiene cuentas de rubros de Activos Intangibles con los siguientes importes

Concepto	Importe
Software	\$ 37,672.00
Total	<b>\$ 37,672.00</b>

9. La Secretaría tiene cuentas de depreciación y Amortización del ejercicio de Bienes Muebles

9 a. La Secretaría tiene los importes de depreciación siguientes:

Concepto	Importe acumulado	Importe de 2022
Muebles de Oficina y Estantería	\$96,744.00	\$ 7,442.00
Muebles Excepto de Oficina y Estantería	660.00	64.00
Otros Mobiliarios y Equipos de Administración	4,346.00	407.00
Equipo de Cómputo y de Tecnologías de la Información de Equipo de Cómputo	1,388,095.00	113,392.00
Equipos y Aparatos Audiovisuales	51,584.00	4,250.00
Vehículos y Equipo de Transporte	180,775.00	19,369.00
Cámaras Fotográficas y de Video	15,931.00	1,770.00
Equipo de Comunicación y Telecomunicación	6,410.00	712.00
Sistemas de Aires Acondicionados, Calefacción y de Refrigeración Industrial y Comercial	13,490.00	2,205.00
Equipos de Generación Electrónica, Aparatos y Accesorios Eléctricos.	31,244.00	0.00
<b>Total</b>	<b>\$1,789,279.00</b>	<b>\$ 149,611.00</b>

9 b. La Secretaría tiene el método de depreciación y las tasas aplicadas siguientes:

Concepto	% Depreciación
Depreciación de Muebles de Oficina y Estantería	10.00
Depreciación de Muebles Excepto de Oficina y Estantería	10.00
Depreciación de Otros Mobiliarios y Equipos de Administración	10.00
Depreciación Equipo de Cómputo y de Tecnologías de la Información de Equipo de Cómputo	33.33
Depreciación Equipos y Aparatos Audiovisuales	33.33
Depreciación de Vehículos y Equipo de Transporte	25.00
Depreciación de Cámaras Fotográficas y de Video	33.33
Depreciación de Equipo de Comunicación y Telecomunicación	33.33
Depreciación de Sistemas de Aires Acondicionados, Calefacción y de Refrigeración Industrial y Comercial	10.00
Equipos de Generación Electrónica, Aparatos y Accesorios Eléctricos.	100.00

**9 c.** Las tasas de depreciación aplicadas serán registradas trimestralmente y aplicando los criterios de la CONAC.

**9 d.** Todos los Muebles fueron adquiridos durante los ejercicios 2018, 2019 Y 2020 por lo que su vida útil se considera al 100%.

**9 e.** La Secretaría tiene los importes de Amortización siguientes:

Concepto	Importe acumulado	Importe de 2022
Software	\$ 13,045.00	\$ 1,413.00
Total	\$ 13,045.00	\$ 1,413.00

**9 f.** La Secretaría tiene el método de Amortización y la tasa aplicada siguiente:

Concepto	% Amortización
Software	15.00

## 10. Estimaciones y Deterioros

**10 a.** La Secretaría a la fecha no tiene cuentas de estimaciones de cuentas incobrables, estimación de inventarios, deterioro de activos biológicos y cualquier otra que aplique.

## 11. Otros Activos

**11 a.** La Secretaría a la fecha no tiene cuentas de otros activos ni circulante ni no circulante.

### Pasivo

1. Cuentas por pagar a corto plazo:

**1 a.** Servicios por pagar a corto plazo se integran por 10 días de aguinaldo a personal de esta secretaría provisionados durante este ejercicio por la cantidad de \$ 6,703.00 y provisión de finiquito a personal por la cantidad de \$ 29,568.00 sumando un total de \$ 36,271.00

**1 b.** Las cuentas por pagar a corto plazo son el entero de retenciones e impuesto por pagar a corto plazo de nóminas correspondientes al mes de marzo del presente año por la cantidad de \$ 94,772.00 M.N. que se enteran mensualmente en las Declaraciones Provisionales o Definitivas de Impuestos Federales, Estatales y retención de caja de ahorro por la cantidad de \$ 300.00. M.N., sumando un total de \$ 131,343.00.

**2 a.** La Secretaría no tiene cuentas de documentos por pagar a la fecha

**3 b.** La Secretaría no tiene cuentas de recursos localizados en Fondos de Bienes de Terceros en Administración y/o en Garantía ni corto y ni largo plazo.

**4 a.** La Secretaría no tiene cuentas de pasivos diferidos y otros, que les impacten o pudieran impactarles financieramente.

## II) NOTAS AL ESTADO DE ACTIVIDADES

Las partidas que integran este estado al 31 de marzo 2022 son las siguientes:

<b>INGRESOS Y OTROS BENEFICIOS</b>	
Ingresos de Gestión	\$ 1.00
Participaciones, Aportaciones, Convenios, Incentivos Derivados de la Colaboración Fiscal y Fondos Distintos de Aportaciones, Transferencias, Asignaciones, Subsidios y Subvenciones, y Pensiones y Jubilaciones.	2,129,128.00
<b>Total, de Ingresos y Otros</b>	<b>2,129,129.00</b>
<b>Beneficios</b>	
<b>GASTOS Y OTRAS PÉRDIDAS</b>	
Gastos de Funcionamiento	1,073,026.00
<b>Total, de Gastos y Otras Pérdidas</b>	<b>1,073,026.00</b>
<b>OTROS GASTOS Y PÉRDIDAS EXTRAORDINARIAS</b>	
Estimaciones, Depreciaciones, Obsolescencias y Amortizaciones	151,024.00
<b>Total, de Otros Gastos y Pérdidas Extraordinarias</b>	<b>151,024.00</b>
<b>Resultados del ejercicio (Ahorro/Desahorro)</b>	<b>\$ 905,079.00</b>

### III) NOTAS AL ESTADO DE VARIACIÓN EN LA HACIENDA PÚBLICA

1. En el periodo que se informa, el patrimonio generado procede de Resultado del ejercicio 2018, 2019, 2020 y 2021.

### IV) NOTAS AL ESTADO DE CAMBIOS EN LA SITUACIÓN FINANCIERA

#### 1. Activo Circulante

Aplicación Efectivo y Equivalentes	
Efectivo en Bancos	\$ 781,909.00
<b>Total, de Activo Circulante</b>	<b>\$ 781,909.00</b>

#### 2. Activo no Circulantes

Origen Activos no Circulantes	
Depreciación, Deterioro y Amortización Acumulada de Bienes	\$ 151,024.00
<b>Total, de Activos no Circulantes</b>	<b>\$ 151,024.00</b>

#### 3. Pasivo Circulantes

Aplicación de Actividades de Inversión	
Cuentas por Pagar a Corto Plazo	\$ 274,194.00
<b>Total, de Aplicación de Actividades de Inversión</b>	<b>\$ 274,194.00</b>

#### 4. Hacienda Pública/Patrimonio

Aplicación Hacienda Pública/Patrimonio	
Resultado del Ejercicio (Ahorro/Desahorro)	\$ 905,079.00
<b>Total, de Aplicación de Actividades de Inversión Aplicación</b>	<b>\$ 905,079.00</b>

## V) NOTAS AL ESTADO DE FLUJOS DE EFECTIVO

### Conciliación de los Flujos de Efectivo

<b>Origen flujos de efectivo de actividades de operación</b>	
Productos	\$ 1.00
Trasferencias, Asignaciones, Subsidios y Subvenciones, y Pensiones y Jubilaciones	2,129,128.00
<b>Origen flujos de efectivo de actividades de operación</b>	<b>\$ 2,129,129.00</b>
<b>Aplicación flujos de efectivo de actividades de operación</b>	
Servicios personales	776,587.00
Materiales y suministros	43,002.00
Servicios generales	253,437.00
Otras aplicaciones de operación	274,194.00
<b>Aplicación flujos de efectivo de actividades de operación</b>	<b>\$ 1,347,220.00</b>
<b>Incremento/disminución neta de efectivo y equivalente</b>	<b>\$ 781,909.00</b>
<b>Efectivo y equivalentes al efectivo al inicio del ejercicio</b>	<b>\$ 271,234.00</b>
<b>Efectivo y equivalentes al efectivo al final del ejercicio</b>	<b>\$ 1,053,143.00</b>

En la aplicación de flujos de efectivo actividades de operación está integrado por los egresos pagados de servicios personales, materiales, suministros y gastos generales, y otras aplicaciones de operación que se generan de la diferencia de cuantas por pagar al inicio y final de este ejercicio.

## VI) CONCILIACIÓN ENTRE LOS INGRESOS PRESUPUESTARIOS Y CONTABLES, ASÍ COMO ENTRE LOS EGRESOS PRESUPUESTARIOS Y LOS GASTOS CONTABLES

### 1. Conciliación entre los Ingresos Presupuestarios y Contables

<b>Total, de Ingresos Presupuestarios</b>	\$ 2,129,129.00
<b>Mas Total de Ingresos Contables No Presupuestarios</b>	<b>0.00</b>
<b>Menos total Ingresos Presupuestarios No Contables</b>	<b>0.00</b>
<b>Total, de Ingresos Contables</b>	<b>\$ 2,129,129.00</b>

### 2. Conciliación entre los Egresos Presupuestarios y Contables

<b>Total, de Egresos Presupuestarios</b>	\$ 1,073,026.00
<b>Menos Total de Egresos Presupuestarios No Contables</b>	<b>0.00</b>
Estimaciones, Depreciaciones, Deterioros, Obsolescencia y Amortizaciones	151,024.00
<b>Más total Egresos Contables No Presupuestarios</b>	<b>\$ 151,024.00</b>
<b>Total, de Egresos Contables</b>	<b>\$ 1,224,050.00</b>

## **b) NOTAS DE MEMORIA (CUENTAS DE ORDEN)**

1. La Secretaría por el objeto de sus funciones a la fecha no tiene Cuentas de Orden Contables, a la fecha, se utilizó el sistema contable SAACG.NET (Sistema Automatizado de Administración y contabilidad Gubernamental).

## **c) NOTAS DE GESTIÓN ADMINISTRATIVA**

### **1. Introducción**

La Secretaría Ejecutiva deberá cumplir con un registro contable que permita ver el estado financiero su ingresos y egresos y estatus actual en revisión como contribuir a la eficacia, economía y eficiencia en el ejercicio del gasto e ingresos públicos, la administración de la deuda pública, incluyendo las obligaciones contingentes y el patrimonio del Estado.

El sistema de contabilidad de la Secretaría Ejecutiva deberá facilitar el registro delimitado y específico de las operaciones presupuestarias y contables derivadas de la gestión pública, así como para generar estados financieros confiables, oportunos y comprobables que permitan la fiscalización y auditoría de los activos, pasivos, ingresos, costos, gastos, avances en la ejecución de los programas y, en general, todo lo que permita medir la eficacia y eficiencia del gasto público de la Secretaría Ejecutiva.

### **2. Panorama Económico y Financiero**

En este aspecto, a la fecha se considera congruente la presupuestación anual con la programación de actividades para este periodo, por lo cual los recursos suministrados a la Secretaría Ejecutiva han sido, hasta el momento, suficientes para el desempeño de sus labores.

Sin embargo, en vista de la aprobación de la Política Estatal Anticorrupción, así como los avances de implementación de la Plataforma Digital Estatal, se pronostica la necesidad de solicitar ampliación al presupuesto, toda vez que los proyectos mencionados son la parte medular de las labores del Sistema Estatal Anticorrupción y su ejecución es indispensable para cumplir con el objeto del mismo

### **3. Autorización e Historia**

- Con fecha de 27 de mayo de 2015 se reformó el artículo 113 de la Constitución Política de los Estados Unidos Mexicanos creando el Sistema Nacional Anticorrupción que prevé la creación de los sistemas locales anticorrupción en las entidades federativas para el combate a la corrupción Fecha de creación del ente.

- El 13 de enero del año 2017 se publicó en el Boletín Oficial la reforma al artículo 143 A de la Constitución Política del Estado Libre y Soberano de Sonora la cual crea el Sistema Estatal Anticorrupción del Estado y finalmente con fecha de 11 de mayo de 2017 la publicación de la Ley del Sistema Estatal Anticorrupción.
- La Secretaría Ejecutiva del Sistema Estatal Anticorrupción fue creada en la Ley número 185, del Sistema Estatal Anticorrupción, Publicada en el Boletín Oficial Tomo CXCIX Numero 38 Secc. II del jueves 11 de mayo de 2017.
- En este sentido el 15 de febrero de 2018 fue publicado el estatuto orgánico de la secretaria ejecutiva del sistema estatal anticorrupción en el boletín oficial tomo CCI Numero 14 Secc. IV, que es la normativa interna de la Secretaría.
- A la secretaria con fecha de 23 de agosto 2021 se le autorizó la estructura orgánica por parte de la Secretaría de la Contraloría General.

#### **4. Organización y Objeto Social**

La Secretaría Ejecutiva tiene por objeto fungir como órgano de apoyo técnico del Comité Coordinador del Sistema Estatal, a efecto de proveerle la asistencia técnica así como los insumos necesarios para el desempeño de sus atribuciones, conforme a lo dispuesto en la fracción III del artículo 143 A de la Constitución Política del Estado de Sonora y la Ley del Sistema Estatal Anticorrupción.

- Proveer asistencia técnica e insumos para establecer mecanismos de coordinación entre las y los integrantes del Sistema Estatal Anticorrupción del Estado de Sonora, así como el diseño, promoción y evaluación de políticas públicas integrales en el combate a la corrupción.
- Ser un organismo fundamental en el diagnóstico, diseño, análisis, implementación y monitoreo de políticas públicas de combate a la corrupción, rendición de cuentas y transparencia, en cumplimiento de los objetivos del Sistema Estatal Anticorrupción.

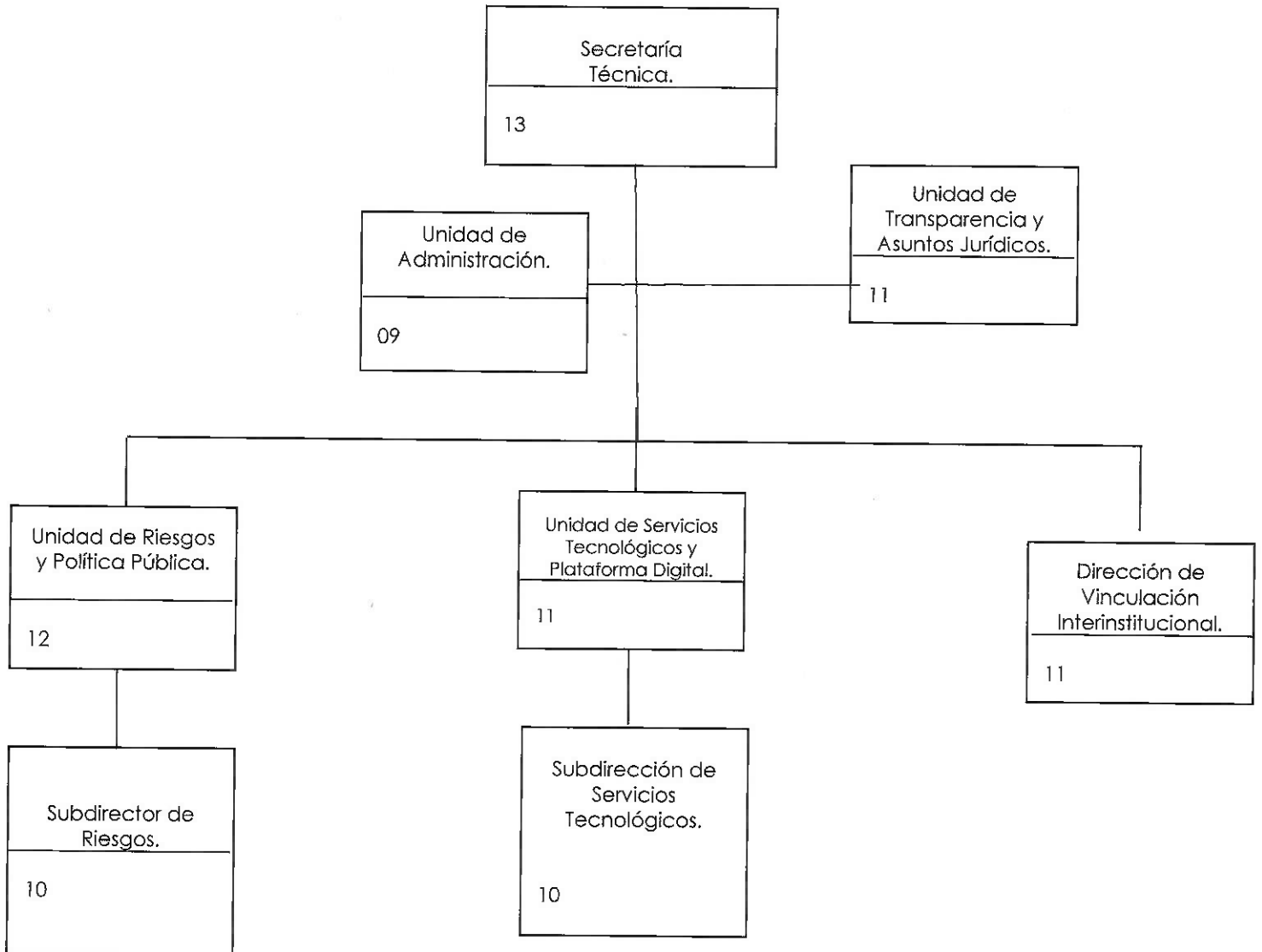


- El periodo de este ejercicio es del 01 de enero al 31 de diciembre del año 2022.
- La Secretaría Ejecutiva del Sistema Estatal Anticorrupción es un organismo descentralizado, no sectorizado, con personalidad jurídica y patrimonio propio, con autonomía técnica y de gestión, mismo que tendrá su sede en la capital del estado. Contará con una estructura operativa para la realización de sus atribuciones, objetivos y fines. que se encarga de dar seguimiento a la implementación de políticas públicas para la prevención, detección y sanción de faltas administrativas y hechos de corrupción, así como en la fiscalización y control de recursos públicos.
- El Régimen Jurídico de la Secretaría Ejecutiva del Sistema Estatal Anticorrupción es el de Administración Pública Estatal.
- Las obligaciones fiscales de esta Secretaría Ejecutiva son:

DESCRIPCION DE LA OBLIGACION	DESCRIPCION VENCIMIENTO	FECHA DE INICIO
Entero de retenciones mensuales de ISR por sueldos y salarios	A más tardar el día 17 del mes inmediato posterior al periodo que corresponda	01/01/2018
Entero de retenciones mensuales de ISR por arrendamiento	A más tardar el día 17 del mes inmediato posterior al periodo que corresponda	01/01/2018
Entero de retenciones mensuales de ISR servicios profesionales	A más tardar el día 17 del mes inmediato posterior al periodo que corresponda	01/01/2018
Declaración Informativa de terceros mensual	A más tardar el día último del mes inmediato posterior al periodo que corresponda	01/01/2018

- Estructura organizacional básica.

**SECRETARÍA EJECUTIVA DEL SISTEMA ESTATAL ANTICORRUPCIÓN  
ORGANIGRAMA ESTRUCTURAL**



- La Secretaría durante este ejercicio no tiene registro de cuentas de Fideicomisos, mandatos y análogos de los cuales sea fideicomitente o fideicomisario.

## 5. Bases de Preparación de los Estados Financieros

La Secretaría en la preparación de los estados financieros observó la normatividad emitida por el CONAC y las disposiciones legales aplicables, a partir del 1 de abril de 2018, ajustándose en su totalidad a los acuerdos emitidos por el CONAC, atendiendo la armonización de cuentas públicas, incorporando el plan de cuentas, objeto del gasto, rubro de ingreso, fuente de financiamiento, clasificación económica, clasificación funcional, tipo de gasto, además de la generación de los informes que se establecen, por contar con el sistema contable presupuestal para llevar en forma eficiente la administración de la información en el Sistema Automatizado de Administración y Contabilidad Gubernamental SAACG.NET.

## 6. Políticas de Contabilidad Significativas

La Secretaría a la fecha no tiene registrado como cuentas de rubros que tengan que realizar cambios en políticas contables y corrección de errores junto con la revelación de los efectos que se tendrá en la información financiera, ya sea retrospectivos o prospectivos, así como reclasificaciones que se deben revelar de movimientos entre cuentas por efectos de cambios en los tipos de operaciones.

## 7. Posición en Moneda Extranjera y Protección por Riesgo Cambiario

- La secretaría no tiene en este ejercicio activos en moneda extranjera.
- La secretaría no tiene en este ejercicio pasivos en moneda extranjera.
- La secretaría no tiene en este ejercicio posición en moneda extranjera.
- Por lo anterior esta secretaría no ha realizado registros por Tipo de cambio ni equivalente en moneda nacional.

## 8. Reporte Analítico del Activo

La secretaria durante este ejercicio:

### Activo

#### Activo Circulante

- Efectivos y Equivalentes se presentó una variación de \$ 781,909.00 por los movimientos bancarios de esta cuenta de registro.

- Se tienen Derechos a recibir efectivo o Equivalentes por \$ 121,048.00 del ejercicio 2019 y 2021.

#### **Activo no Circulante**

- Durante este trimestre del ejercicio 2022 no se adquirió Bienes de Administración ni Activos Intangibles.
- La depreciación y Amortización de los Bienes muebles se determinaron en base a las tasas de depreciación y amortización aprobadas por su vida útil por el Órgano de Gobierno con aplicación y registro trimestralmente, el monto en trimestre del ejercicio 2022, por depreciación es de \$ 149,611.00 y amortización de \$ 1,413.00 sumando la cantidad de \$ 151,024.00.
- Durante este ejercicio no se capitalizaron importes de gastos financieros, de investigación y desarrollo.

#### **9. Fideicomisos, Mandatos y Análogos**

La Secretaría no tiene registro de cuentas de Fideicomiso, Mandato ni Análogos.

#### **10. Reporte de la Recaudación**

La Secretaría a la fecha no tiene cuentas de recaudación correspondiente al ente público o cualquier tipo de ingreso, de forma separada los ingresos locales, La Secretaría solo presenta recaudación e ingresos por Transferencias Internas y asignaciones del Sector Público atendiendo al presupuesto autorizado de egresos 2022.

#### **11. Información sobre la Deuda y el Reporte Analítico de la Deuda**

La Secretaría a la fecha no tiene cuentas de deudas lo instrumento financiero en la que se consideren intereses, comisiones, tasa, perfil de vencimiento y otros gastos de la deuda.

## 12. Calificaciones otorgadas

La Secretaría durante este trimestre no ha sido sujeta a una calificación crediticia.

## 13. Proceso de Mejora

a) Principales Políticas de control interno a la fecha:

- Se tienen validados por la secretaría de la Contraloría General del estado los manuales de organización y procedimientos que regula el proceder de las áreas administrativas
- Se elaboraron las normas y lineamientos presupuestales de esta secretaría
- Se elaboro en el ejercicio 2019 el plan Institucional de la Secretaría.
- La secretaría cuenta en sus oficinas con órgano interno de control.

Las Metas y alcance de esta Secretaría a la fecha fueron las siguientes

Para las acciones que se llevaron a cabo durante este trimestre se programaron metas en dos indicadores y sus actividades, esto con la finalidad de dar rumbo y congruencia a la coordinación del Sistema Estatal Anticorrupción, lo cual se reflejará en mayor objetividad en sus logros y mejores resultados.

- **Recomendaciones no vinculantes propuestas al comité coordinador del sistema**

Con el informe general de recomendaciones no vinculantes del comité coordinador del sistema estatal anticorrupción del estado de sonora.

El documento tiene como objetivo informar de manera específica, la situación actual de cada una de las recomendaciones no vinculantes (RNV) que han sido aprobadas por el Comité Coordinador del Sistema Estatal Anticorrupción de Sonora, en los años 2018-2021.

Tiene como objetivo informar de manera específica, la situación actual de cada una de las recomendaciones no vinculantes (RNV) que han sido aprobadas por el Comité Coordinador del Sistema Estatal Anticorrupción de Sonora, en los años 2018-2021.

Además, se presenta un dictamen técnico de cada una de las recomendaciones no vinculantes que sirve como insumo para realizar un análisis y una valoración minuciosa por las y los integrantes del Comité Coordinador del Sistema Estatal Anticorrupción, con la finalidad de reevaluarlas o considerarlas concluidas.

En este informe se tienen los siguientes resultados generales:

Durante el periodo 2018 – 2021 el Comité Coordinador ha aprobado **34** recomendaciones no vinculantes, en unos casos dirigidas a un ente público y en otros, a todos los entes públicos del estado, por lo que se generaron un total de **1260** recomendaciones no vinculantes.

Resultados generales de las recomendaciones no vinculantes:

- **679** han sido aceptadas
- **219** han sido rechazadas
- **45** sin especificar
- **317** sin responder

Para generar el informe general de las recomendaciones no vinculantes se aplicó la siguiente metodología:

Se llevó a cabo un análisis de las propuestas de recomendaciones no vinculantes por integrante del Comité Coordinador, con la finalidad de establecer qué integrante propuso la recomendación no vinculante para su aprobación.

Se realizó un análisis por año de las recomendaciones no vinculantes para determinar el número total de recomendaciones no vinculantes dirigidas a entes públicos.

Se verificó y se analizó el contenido de las 1260 respuestas a las recomendaciones no vinculantes, para identificar si se implementó o no la recomendación no vinculante.

Del análisis de las 34 recomendaciones no vinculantes y de las 1260 respuestas de las recomendaciones no vinculantes dirigidas a los entes públicos, se realizó un dictamen técnico con los siguientes criterios:

- Análisis de la eficiencia de la recomendación no vinculante
- Análisis de la estructura de la recomendación no vinculante
- Análisis del contenido de la recomendación no vinculante
- Análisis de las respuestas de las recomendaciones no vinculantes
- Análisis del porcentaje de recomendaciones no vinculantes aceptas, rechazadas, sin especificar y sin respuesta.
- Análisis sobre las acciones a implementar de las recomendaciones no vinculantes.
- Análisis de las acciones implementadas reportadas por parte de los entes públicos.
- Análisis del sustento legal de la recomendación no vinculante.

El año 2019 la Dirección de Vinculación Interinstitucional, propuso al Secretario Técnico de la Secretaría Ejecutiva, el diseño de un sistema que permitiera concentrar digitalmente las RNV que año con año habían incrementado exponencialmente debido a la cantidad de RNV que fueron aprobadas y el número de entes públicos a los que se dirigieron. La idea inicial surgió a fin de mejorar el control interno y la generación sistematizada de informes ya que estos eran elaborados manualmente.

Posteriormente, en el año 2020 se hicieron las gestiones necesarias para que la Dirección de Vinculación Interinstitucional y la Unidad de Servicios Tecnológicos crearan el sistema interno de seguimiento a las RNV que permitiría a la Dirección de Vinculación Interinstitucional sistematizar la información de cada una de ellas, por año, por respuesta y además, adjunto, se cargaría al sistema la respuesta oficial enviada mediante oficio a la SESEA.

Consecuentemente, como una acción de transparencia proactiva que permitiera a las y los ciudadanos revisar y analizar las respuestas de las RNV enviadas por los entes públicos, así como su seguimiento, se publicó el "Sistema Público de Seguimiento a Recomendaciones No Vinculantes", en la página <http://www.seseasonora.org/rnv/>.

- **Propuestas al secretario técnico**

Con el Proyecto de la propuesta de reestructuración de la Política Estatal Anticorrupción del Estado de Sonora

En este documento se plantean propuestas concretas de forma y fondo para reestructurar la Política Estatal Anticorrupción con la finalidad de actualizar la información y brindar estrategias de mejora para la implementación transparente y transversal de la política anticorrupción en el estado de Sonora.

La propuesta de reestructuración de la Política Estatal Anticorrupción (PEA) del Estado de Sonora se constituye por las siguientes estrategias:

1. Alinear la Política Estatal Anticorrupción con el Plan Estatal de Desarrollo 2021-2027
2. Proponer la participación para la retroalimentación de la PEA (de la academia, las organizaciones de la sociedad civil y las personas expertas).
3. Desarrollar en la PEA un indicador general del Sistema Estatal Anticorrupción que se incluya en la MIR de cada integrante del SEA que se alinee con el Plan anual de trabajo del Comité Coordinador, con los objetivos de:
  - ❖ Ser más transparente.
  - ❖ Etiquetar recursos específicos para el sistema.

- ❖ Permitir la fiscalización y la evaluación.
- ❖ Transversalizar el eje anticorrupción.

Propuesta de indicador general para las mir de los integrantes del SEA:

Objetivo: Contribuir a la promoción de la integridad pública, la prevención, disuasión y sanción de faltas administrativas y hechos de corrupción, a partir de los trabajos de coordinación del Sistema Estatal Anticorrupción.

Nombre: Trabajos generados del Sistema Estatal Anticorrupción.

Fórmula: Número de acuerdos emitidos en Comité Coordinador del Sistema Estatal Anticorrupción + número de acciones de implementación de los acuerdos.

Sentido: Ascendente.

Unidad de medida: Porcentaje 1/100.

Frecuencia: Depende de cada integrante.

Línea base: Depende de cada integrante.

Meta anual: Depende de cada integrante.

Medios de verificación: Acuerdos.

Supuestos: En el supuesto de que se generen acuerdos en las sesiones del Comité Coordinador.

#### **14. Información por Segmentos**

La Secretaría no revela información financiera de manera segmentada debido a la diversidad de las actividades y operaciones que realizan los entes públicos.

#### **15. Eventos Posteriores al Cierre del ejercicio 2021**

Durante este ejercicio se le aplicaron reducciones al presupuesto autorizado del ejercicio 2022 a esta Secretaría, a la fecha de este trimestre la cantidad de \$ 423,933.00 (Son: cuatrocientos veintitrés mil novecientos treinta y tres pesos 00/100 M.N.) estamos en espera de los oficios de parte de la secretaria de hacienda de la justificación de estas.



## 16. Partes Relacionadas

La Secretaría no tiene partes relacionadas con otras dependencias que pudieran ejercer influencia significativa sobre la toma de decisiones financieras y operativas.

## 17. Responsabilidad Sobre la Presentación Razonable de la Información Contable

“Bajo protesta de decir verdad declaramos que los Estados Financieros y sus notas, son razonablemente correctos y son responsabilidad del emisor



---

Elaboró

María de los Ángeles Vega Ruíz  
Jefa de Departamento



---

Autorizó

Lic. Ricardo Orlando Tapia Dávila  
Encargado de Despacho de la  
Secretaría Ejecutiva



INFORME TRIMESTRAL: PRIMERO

Rubros de Ingresos	Ingreso					Diferencia
	Estimado (1)	Ampliaciones y Reducciones (+ ó -) (2)	Modificado (3= 1 +2)	Devengado (4)	Recaudado (5)	
Impuestos			0			0
Cuotas y Aportaciones de Seguridad Social	0	0	0	0	0	0
Contribuciones de Mejoras	0		0			0
Derechos	0		0			0
Productos	0	1	1	1	1	1
Aprovechamientos	0		0			0
Ingresos por Ventas de Bienes, Prestación de Servicios y Otros Ingresos						0
Participaciones, Aportaciones, Convenios, Incentivos Derivados de la Colaboración Fiscal y Fondos Distintos de Aportaciones			0			0
Transferencias, Asignaciones, Subsidios y Subvenciones, y Pensiones y Jubilaciones	12,984,080	-423,933	12,560,147	2,129,128	2,129,128	-10,854,952
Ingresos Derivados de Financiamientos			0			0
<b>Total</b>	<b>12,984,080</b>	<b>-423,932</b>	<b>12,560,148</b>	<b>2,129,129</b>	<b>2,129,129</b>	<b>-10,854,951</b>
					Ingresos Excedentes	

Rubros de Ingresos	Ingreso					Diferencia
	Estimado	Ampliaciones y Reducciones (+ ó -)	Modificado	Devengado	Recaudado	
	(1)	(2)	(3= 1 +2)	(4)	(5)	
Ingreso						
Estado Analítico de Ingresos Por Fuente de Financiamiento	Estimado	Ampliaciones y Reducciones (+ ó -)	Modificado	Devengado	Recaudado	Diferencia
(1)	(2)	(3= 1 +2)	(4)	(5)	(6= 5 - 1)	
Ingresos del Poder Ejecutivo Federal o Estatal y de los Municipios	0	1	1	1	1	1
Impuestos	0	0	0	0	0	0
Cuotas y Aportaciones de Seguridad Social			0			0
Contribuciones de Mejoras			0			0
Derechos			0			0
Productos <sup>1</sup>		1	1	1	1	1
Aprovechamientos <sup>2</sup>			0			0
Participaciones, Aportaciones, Convenios, Incentivos Derivados de la Colaboración Fiscal y Fondos Distintos de Aportaciones			0			0
Transferencias, Asignaciones, Subsidios y Subvenciones, y Pensiones y Jubilaciones			0			0
Ingresos De los Entes Públicos de los Poderes Legislativo y Judicial, de los Órganos Autonomos y del Sector Paraestatal o Paramunicipal, así como de las Empresas Productivas del Estado	12,984,080	-423,933	12,560,147	2,129,128	2,129,128	-10,854,952
Cuotas y Aportaciones de Seguridad Social	0		0			0
Productos <sup>1</sup>	0		0			0
Ingresos por ventas de Bienes, Prestación de Servicios y Otros Ingresos <sup>3</sup>	0		0			0
Transferencias, Asignaciones, Subsidios y Subvenciones, y Pensiones y Jubilaciones	12,984,080	-423,933	12,560,147	2,129,128	2,129,128	-10,854,952
Ingresos derivados de Financiamiento	0	0	0	0	0	0
Ingresos Derivados de Financiamientos	0		0			0
Total	12,984,080	-423,932	12,560,148	2,129,129	2,129,129	-10,854,951
					Ingresos Excedentes	



Elaboró  
María de los Angeles Vega Ruiz  
Jefa de Departamento



Autorizó  
Lic. Ricardo Orlando Tapia Davila  
Encargado de Despacho de la Secretaría Ejecutiva



**SECRETARIA EJECUTIVA DEL SISTEMA ESTATAL ANTICORRUPCION**  
**Estado Analítico de Ingresos Detallado – LDF**  
**Del 01 de Enero al 31 de Marzo de 2022**

ETCA-II-02

**INFORME TRIMESTRAL: PRIMERO**

Concepto (c)	Ingreso					Diferencia (e)
	Estimado (d)	Ampliaciones/ (Reducciones)	Modificado	Devengado	Recaudado	
<b>Ingresos de Libre Disposición</b>						
A. Impuestos	-	-	-	-	-	-
B. Cuotas y Aportaciones de Seguridad Social	-	-	-	-	-	-
C. Contribuciones de Mejoras	-	-	-	-	-	-
D. Derechos	-	-	-	-	-	-
E. Productos	-	1.00	1.00	1.00	1.00	1.00
F. Aprovechamientos	-	-	-	-	-	-
G. Ingresos por Ventas de Bienes y Prestación de Servicios	-	-	-	-	-	-
H. Participaciones	-	-	-	-	-	-
(H=h1+h2+h3+h4+h5+h6+h7+h8+h9+h10+h11)						
h1) Fondo General de Participaciones	-	-	-	-	-	-
h2) Fondo de Fomento Municipal	-	-	-	-	-	-
h3) Fondo de Fiscalización y Recaudación	-	-	-	-	-	-
h4) Fondo de Compensación	-	-	-	-	-	-
h5) Fondo de Extracción de Hidrocarburos	-	-	-	-	-	-
h6) Impuesto Especial Sobre Producción y Servicios	-	-	-	-	-	-
h7) 0.136% de la Recaudación Federal Participable	-	-	-	-	-	-
h8) 3.17% Sobre Extracción de Petróleo	-	-	-	-	-	-
h9) Gasolinas y Diésel	-	-	-	-	-	-
h10) Fondo del Impuesto Sobre la Renta	-	-	-	-	-	-
h11) Fondo de Estabilización de los Ingresos de las Entidades Federativas	-	-	-	-	-	-
I. Incentivos Derivados de la Colaboración Fiscal (I=i1+i2+i3+i4+i5)	-	-	-	-	-	-
i1) Tenencia o Uso de Vehículos	-	-	-	-	-	-
i2) Fondo de Compensación ISAN	-	-	-	-	-	-
i3) Impuesto Sobre Automóviles Nuevos	-	-	-	-	-	-

Concepto (c)	Ingreso					Diferencia (e)
	Estimado (d)	Ampliaciones/ (Reducciones)	Modificado	Devengado	Recaudado	
(4) Fondo de Compensación de Repesos-Intermedios	-	-	-	-	-	-
i5) Otros Incentivos Económicos	-	-	-	-	-	-
J. Transferencias y Asignaciones	12,984,080.00	-	12,560,147.00	2,129,128.00	2,129,128.00	10,854,952.00
K. Convenios	-	423,933.00	-	-	-	-
k1) Otros Convenios y Subsidios	-	-	-	-	-	-
L. Otros Ingresos de Libre Disposición (L=I1 +I2)	-	-	-	-	-	-
l1) Participaciones en Ingresos Locales	-	-	-	-	-	-
l2) Otros Ingresos de Libre Disposición	-	-	-	-	-	-
<b>I. Total de Ingresos de Libre Disposición</b>	<b>12,984,080.00</b>	<b>423,932.00</b>	<b>12,560,148.00</b>	<b>2,129,129.00</b>	<b>2,129,129.00</b>	<b>10,854,951.00</b>
<b>Ingresos Excedentes de Ingresos de Libre Disposición</b>						
<b>Transferencias Federales Etiquetadas</b>						
A. Aportaciones (A=a1+a2+a3+a4+a5+a6+a7+a8)	-	-	-	-	-	-
a1) Fondo de Aportaciones para la Nómina Educativa y Gasto Operativo	-	-	-	-	-	-
a2) Fondo de Aportaciones para los Servicios de Salud	-	-	-	-	-	-
a3) Fondo de Aportaciones para la Infraestructura Social	-	-	-	-	-	-
a4) Fondo de Aportaciones para el Fortalecimiento de los Municipios y de las Demarcaciones Territoriales del Distrito Federal	-	-	-	-	-	-
a5) Fondo de Aportaciones Múltiples	-	-	-	-	-	-
a6) Fondo de Aportaciones para la Educación Tecnológica y de Adultos	-	-	-	-	-	-
a7) Fondo de Aportaciones para la Seguridad Pública de los Estados y del Distrito Federal	-	-	-	-	-	-
a8) Fondo de Aportaciones para el Fortalecimiento de las Entidades Federativas	-	-	-	-	-	-
B. Convenios (B=b1 +b2 +b3 +b4)	-	-	-	-	-	-
b1) Convenios de Protección Social en Salud	-	-	-	-	-	-
b2) Convenios de Descentralización	-	-	-	-	-	-
b3) Convenios de Reasignación	-	-	-	-	-	-
b4) Otros Convenios y Subsidios	-	-	-	-	-	-
C. Fondos Distintos de Aportaciones (C=c1+c2)	-	-	-	-	-	-
c1) Fondo para Entidades Federativas y Municipios Productores de Hidrocarburos	-	-	-	-	-	-

Concepto (c)	Ingreso					Diferencia (e)
	Estimado (d)	Ampliaciones/ (Reducciones)	Modificado	Devengado	Recaudado	
c2) Fondo Minero	-	-	-	-	-	-
D. Transferencias, Asignaciones, Subsidios y Subvenciones, y Pensiones y Jubilaciones	-	-	-	-	-	-
E. Otras Transferencias Federales Etiquetadas	-	-	-	-	-	-
II. Total de Transferencias Federales Etiquetadas (II = A + B + C + D + E)	-	-	-	-	-	-
III. Ingresos Derivados de Financiamientos (III = A)	-	-	-	-	-	-
A. Ingresos Derivados de Financiamientos	-	-	-	-	-	-
IV. Total de Ingresos (IV = I + II + III)	12,984,080.00	423,932.00	12,560,148.00	2,129,129.00	2,129,129.00	10,854,951.00
Datos Informativos						
1. Ingresos Derivados de Financiamientos con Fuente de Pago de Ingresos de Libre Disposición	-	-	-	-	-	-
2. Ingresos Derivados de Financiamientos con Fuente de Pago de Transferencias Federales Etiquetadas	-	-	-	-	-	-
3. Ingresos Derivados de Financiamientos (3 = 1 + 2)	-	-	-	-	-	-



Elaboró  
**Maria de los Angeles Vega Ruiz**  
 Jefa de Departamento



Autorizó  
**Lic. Ricardo Orlando Tapia Davila**  
 Encargado de Despacho de la Secretaría Ejecutiva



SECRETARIA EJECUTIVA DEL SISTEMA ESTATAL ANTICORRUPCION  
Conciliación entre los Ingresos Presupuestarios y Contables  
Al 31 de Marzo de 2022

ETCA-II-03

INFORME TRIMESTRAL: PRIMERO

<b>1. Total de Ingresos Presupuestarios</b>		<b>2,129,129.00</b>
<b>2. Mas Ingresos contables No Presupuestarios</b>		
		<b>0.00</b>
Ingresos Financieros		
Incremento por Variación de Inventarios		
Disminución del Exceso de Estimaciones por Pérdida o Deterioro u Obsolescencia		
Disminución del Exceso de Provisiones		
Otros Ingresos y Beneficios Varios		
Otros Ingresos Contables No Presupuestarios		
<b>3. Menos Ingresos Presupuestarios No Contables</b>		
		<b>0.00</b>
Aprovechamientos Patrimoniales		
Ingresos Derivados de Financiamientos		
Otros Ingresos Presupuestarios No Contables		
<b>4. Total de Ingresos Contables (4= 1 + 2 - 3)</b>		<b>2,129,129.00</b>

1. Se deberán incluir los Ingresos Contables No Presupuestarios que no se regularizaron presupuestariamente durante el ejercicio
2. Los Ingresos Financieros y otros ingresos se regularizarán presupuestariamente de acuerdo a la legislación aplicable

Elaboró  
Maria de los Angeles Vega Ruiz  
Jefa de Departamento

Autorizó  
Lic. Ricardo Orlando Tapia Davila  
Encargado de Despacho de la Secretaría Ejecutiva

**INFORME TRIMESTRAL: PRIMERO**

Ejercicio del Presupuesto por Capítulo del Gasto	Egresos Aprobado Anual	Ampliaciones/ (Reducciones)	Egresos Modificado Anual	Egresos Devengado Acumulado	Egresos Pagado Acumulado	Subejercicio
	(1)	(2)	(3=1+2)	(4)	(5)	(6 = 3 - 4)
<b>Servicios Personales</b>	6,318,071	0	6,318,071	776,587	776,587	5,541,484
Remuneraciones al Personal de Carácter Permanente	2,727,507		2,727,507	434,787	434,787	2,292,720
Remuneraciones al Personal de Carácter Transitorio	0		0			0
Remuneraciones Adicionales y Especiales	825,017		825,017			707,842
Seguridad Social	1,698,483		1,698,483	224,625	224,625	1,473,858
Otras Prestaciones Sociales y Económicas	210,489		210,489			210,489
Previsiones	0		0			0
Pago de Estímulos a Servidores Públicos	856,575		856,575	117,175	117,175	739,400
<b>Materiales y Suministros</b>	300,000	0	300,000	43,002	43,002	256,998
Materiales de Administración, Emisión de Documentos y Artículos Oficiales	133,528		133,528	14,713	14,713	118,815
Alimentos y Utensilios	52,500		52,500	12,137	12,137	40,363
Materias Primas y Materiales de Producción y Comercialización	0		0			0
Materiales y Artículos de Construcción y de Reparación	5,850		5,850			5,850
Productos Químicos, Farmacéuticos y de Laboratorio	5,250		5,250	1,152	1,152	4,098
Combustibles, Lubricantes y Aditivos	65,000		65,000	15,000	15,000	50,000
Vestuario, Blancos, Prendas de Protección y Artículos Deportivos	12,500		12,500	0	0	12,500
Materiales y Suministros Para Seguridad	0		0	0	0	0
Herramientas, Refacciones y Accesorios Menores	25,372		25,372	0	0	25,372
<b>Servicios Generales</b>	6,318,309	-423,933	5,894,376	253,437	253,437	5,640,939
Servicios Básicos	365,997		365,997	78,188	78,188	287,809
Servicios de Arrendamiento	717,924		717,924	119,654	119,654	598,270
Servicios Profesionales, Científicos, Técnicos y Otros Servicios	4,705,340	-423,933	4,281,407	0	0	4,281,407
Servicios Financieros, Bancarios y Comerciales	23,920		23,920	3,158	3,158	20,762
Servicios de Instalación, Reparación, Mantenimiento y Conservación	247,866		247,866	39,144	39,144	208,722
Servicios de Comunicación Social y Publicidad.	0		0	0	0	0
Servicios de Traslado y Viáticos	140,000		140,000	0	0	140,000
Servicios Oficiales	5,000		5,000	0	0	5,000
Otros Servicios Generales	112,262		112,262	13,293	13,293	98,969
<b>Transferencias, Asignaciones, Subsidios y Otras Ayudas</b>	0	0	0	0	0	0
Transferencias Internas y Asignaciones al Sector Público			0			0
Transferencias al Resto del Sector Público			0			0
Subsidios y Subvenciones			0			0
Ayudas Sociales			0			0
Pensiones y Jubilaciones			0			0
Transferencias a Fideicomisos, Mandatos y Otros Análogos			0			0
Transferencias a la Seguridad Social			0			0
Donativos			0			0
Transferencias al Exterior			0			0
<b>Bienes Muebles, Inmuebles e Intangibles</b>	47,700	0	47,700	0	0	47,700
Mobiliario y Equipo de Administración	25,600		25,600			25,600
Mobiliario y Equipo Educativo y Recreativo			0			0
Equipo e Instrumental Médico y de Laboratorio			0			0
Vehículos y Equipo de Transporte			0			0
Equipo de Defensa y Seguridad			0			0
Maquinaria, Otros Equipos y Herramientas	22,100		22,100			22,100
Activos Biológicos			0			0
Bienes Inmuebles			0			0
Activos Intangibles			0			0
<b>Inversión Pública</b>	0	0	0	0	0	0
Obra Pública en Bienes de Dominio Público			0			0
Obra Pública en Bienes Propios			0			0
Proyectos Productivos y Acciones de Fomento			0			0
<b>Inversiones Financieras y Otras Provisiones</b>	0	0	0	0	0	0
Inversiones Para el Fomento de Actividades Productivas.			0			0
Acciones y Participaciones de Capital			0			0



Ejercicio del Presupuesto por Capítulo del Gasto	Egresos Aprobado Anual (1)	Ampliaciones/ (Reducciones) (2)	Egresos Modificado Anual (3=1+2)	Egresos Devengado Acumulado (4)	Egresos Pagado Acumulado (5)	Subejercicio (6 = 3 - 4)
Compra de Títulos y Valores			0			0
Concesión de Préstamos			0			0
Inversiones en Fideicomisos, Mandatos y Otros Análogos			0			0
Otras Inversiones Financieras			0			0
Provisiones para Contingencias y Otras Erogaciones Especiales			0			0
Participaciones y Aportaciones	0	0	0	0	0	0
Participaciones			0			0
Aportaciones			0			0
Convenios			0			0
Deuda Pública	0	0	0	0	0	0
Amortización de la Deuda Pública			0			0
Intereses de la Deuda Pública			0			0
Comisiones de la Deuda Pública			0			0
Gastos de la Deuda Pública			0			0
Costo por Coberturas			0			0
Apoyos Financieros			0			0
Adeudos de Ejercicios Fiscales Anteriores (Adefas)			0			0
<b>Total del Gasto</b>	<b>12,984,080</b>	<b>-423,933</b>	<b>12,560,147</b>	<b>1,073,026</b>	<b>1,073,026</b>	<b>11,487,121</b>

Elaboró

Maria de los Angeles Vega Ruiz  
Jefa de Departamento

Autorizó

Lic. Ricardo Orlando Tapia Davila  
Encargado de Despacho de la Secretaría Ejecutiva

## SECRETARIA EJECUTIVA DEL SISTEMA ESTATAL ANTICORRUPCION

ETCA-II-05

Estado Analítico del Ejercicio del Presupuesto de Egresos Detallado - LDF

Clasificación por Objeto del Gasto (Capítulo y Concepto)

Del 01 de Enero al 31 de Marzo de 2022


(PESOS)

## INFORME TRIMESTRAL: PRIMERO


Concepto (e)	Egresos					Subejercicio (e)
	Aprobado (d)	Ampliaciones/ (Reducciones)	Modificado	Devengado	Pagado	
<b>I. Gasto No Etiquetado (I=A+B+C+D+E+F+G+H+I)</b>	<b>12,984,080.00</b>	<b>423,933.00</b>	<b>12,560,147.00</b>	<b>1,073,026.00</b>	<b>1,073,026.00</b>	<b>11,487,121.00</b>
<b>A. Servicios Personales (A=a1+a2+a3+a4+a5+a6+a7)</b>	<b>6,318,071.00</b>	<b>-</b>	<b>6,318,071.00</b>	<b>776,587.00</b>	<b>776,587.00</b>	<b>5,541,484.00</b>
a1) Remuneraciones al Personal de Carácter Permanente	2,727,507.00	-	2,727,507.00	434,787.00	434,787.00	2,292,720.00
a2) Remuneraciones al Personal de Carácter Transitorio	-	-	-	-	-	-
a3) Remuneraciones Adicionales y Especiales	825,017.00	-	825,017.00	-	-	825,017.00
a4) Seguridad Social	1,696,483.00	-	1,696,483.00	224,825.00	224,825.00	1,473,858.00
a5) Otras Prestaciones Sociales y Económicas	210,489.00	-	210,489.00	-	-	210,489.00
a6) Previsiones	-	-	-	-	-	-
a7) Pago de Estimatos a Servidores Públicos	856,575.00	-	856,575.00	117,175.00	117,175.00	739,400.00
<b>B. Materiales y Suministros (B=b1+b2+b3+b4+b5+b6+b7+b8+b9)</b>	<b>300,000.00</b>	<b>-</b>	<b>300,000.00</b>	<b>43,002.00</b>	<b>43,002.00</b>	<b>256,998.00</b>
b1) Materiales de Administración, Emisión de Documentos y Artículos Oficiales	133,528.00	-	133,528.00	14,713.00	14,713.00	118,815.00
b2) Alimentos y Utensilios	52,500.00	-	52,500.00	12,137.00	12,137.00	40,363.00
b3) Materiales Primas y Materiales de Producción y Comercialización	-	-	-	-	-	-
b4) Materiales y Artículos de Construcción y de Reparación	5,850.00	-	5,850.00	-	-	5,850.00
b5) Productos Químicos, Farmacéuticos y de Laboratorio	5,260.00	-	5,260.00	1,152.00	1,152.00	4,098.00
b6) Combustibles, Lubrificantes y Aditivos	65,000.00	-	65,000.00	16,000.00	15,000.00	50,000.00
b7) Vestuario, Blancos, Prendas de Protección y Artículos Deportivos	12,500.00	-	12,500.00	-	-	12,500.00
b8) Materiales y Suministros Para Seguridad	-	-	-	-	-	-
b9) Herramientas, Refacciones y Accesorios Menores	25,372.00	-	25,372.00	-	-	25,372.00
<b>C. Servicios Generales (C=c1+c2+c3+c4+c5+c6+c7+c8+c9)</b>	<b>6,318,306.00</b>	<b>423,933.00</b>	<b>5,894,373.00</b>	<b>253,437.00</b>	<b>253,437.00</b>	<b>5,640,936.00</b>
c1) Servicios Básicos	395,997.00	-	395,997.00	78,188.00	78,188.00	317,809.00
c2) Servicios de Arrendamiento	717,924.00	-	717,924.00	119,654.00	119,654.00	598,270.00
c3) Servicios Profesionales, Científicos, Técnicos y Otros Servicios	4,675,340.00	423,933.00	4,675,340.00	-	-	4,675,340.00
c4) Servicios Financieros, Bancarios y Comerciales	23,920.00	-	23,920.00	3,158.00	3,158.00	20,762.00
c5) Servicios de Instalación, Reparación, Mantenimiento y Conservación	247,866.00	-	247,866.00	39,144.00	39,144.00	208,722.00
c6) Servicios de Comunicación Social y Publicidad	-	-	-	-	-	-
c7) Servicios de Traslado y Viajes	140,000.00	-	140,000.00	-	-	140,000.00
c8) Servicios Oficiales	5,000.00	-	5,000.00	-	-	5,000.00
c9) Otros Servicios Generales	112,262.00	-	112,262.00	13,293.00	13,293.00	98,969.00
<b>D. Transferencias, Asignaciones, Subsidios y Otras Ayudas (D=d1+d2+d3+d4+d5+d6+d7+d8+d9)</b>	<b>-</b>	<b>-</b>	<b>-</b>	<b>-</b>	<b>-</b>	<b>-</b>
d1) Transferencias Internas y Asignaciones al Sector Público	-	-	-	-	-	-
d2) Transferencias al Resto del Sector Público	-	-	-	-	-	-
d3) Subsidios y Subvenciones	-	-	-	-	-	-
d4) Ayudas Sociales	-	-	-	-	-	-
d5) Pensiones y Jubilaciones	-	-	-	-	-	-
d6) Transferencias a Fideicomisos, Mandatos y Otros Análogos	-	-	-	-	-	-
d7) Transferencias a la Seguridad Social	-	-	-	-	-	-
d8) Donativos	-	-	-	-	-	-
d9) Transferencias al Exterior	-	-	-	-	-	-
<b>E. Bienes Muebles, Inmuebles e Intangibles (E=e1+e2+e3+e4+e5+e6+e7+e8+e9)</b>	<b>47,700.00</b>	<b>-</b>	<b>47,700.00</b>	<b>-</b>	<b>-</b>	<b>47,700.00</b>
e1) Mobiliario y Equipo de Administración	25,600.00	-	25,600.00	-	-	25,600.00
e2) Mobiliario y Equipo Educativo y Recreativo	-	-	-	-	-	-
e3) Equipo e Instrumental Médico y de Laboratorio	-	-	-	-	-	-
e4) Vehículos y Equipo de Transporte	-	-	-	-	-	-
e5) Equipo de Defensa y Seguridad	-	-	-	-	-	-
e6) Maquinaria, Otros Equipos y Herramientas	22,100.00	-	22,100.00	-	-	22,100.00
e7) Activos Biológicos	-	-	-	-	-	-
e8) Bienes Inmuebles	-	-	-	-	-	-
e9) Activos Intangibles	-	-	-	-	-	-
<b>F. Inversión Pública (F=f1+f2+f3)</b>	<b>-</b>	<b>-</b>	<b>-</b>	<b>-</b>	<b>-</b>	<b>-</b>
f1) Obra Pública en Bienes de Dominio Público	-	-	-	-	-	-
f2) Obra Pública en Bienes Propios	-	-	-	-	-	-
f3) Proyectos Productivos y Acciones de Fomento	-	-	-	-	-	-
<b>G. Inversiones Financieras y Otras Provisiones (G=g1+g2+g3+g4+g5+g6+g7)</b>	<b>-</b>	<b>-</b>	<b>-</b>	<b>-</b>	<b>-</b>	<b>-</b>
g1) Inversiones Para el Fomento de Actividades Productivas	-	-	-	-	-	-
g2) Acciones y Participaciones de Capital	-	-	-	-	-	-
g3) Compra de Títulos y Valores	-	-	-	-	-	-
g4) Cesión de Préstamos	-	-	-	-	-	-
g5) Inversiones en Fideicomisos, Mandatos y Otros Análogos	-	-	-	-	-	-
Fideicomiso de Desastres Naturales (Informativo)	-	-	-	-	-	-
g6) Otras Inversiones Financieras	-	-	-	-	-	-
g7) Provisiones para Contingencias y Otras Erogaciones Especiales	-	-	-	-	-	-
<b>H. Participaciones y Aportaciones (H=h1+h2+h3)</b>	<b>-</b>	<b>-</b>	<b>-</b>	<b>-</b>	<b>-</b>	<b>-</b>
h1) Participaciones	-	-	-	-	-	-

Concepto (c)	Egresos					Subejercicio (e)
	Aprobado (d)	Ampliaciones/ (Reducciones)	Modificado	Devengado	Pagado	
h2) Aportaciones	-	-	-	-	-	-
h3) Convenios	-	-	-	-	-	-
I. Deuda Pública (I=I1+I2+I3+I4+I5+I6+I7)	-	-	-	-	-	-
(1) Amortización de la Deuda Pública	-	-	-	-	-	-
(2) Intereses de la Deuda Pública	-	-	-	-	-	-
(3) Comisiones de la Deuda Pública	-	-	-	-	-	-
(4) Gastos de la Deuda Pública	-	-	-	-	-	-
(5) Costo por Coberturas	-	-	-	-	-	-
(6) Apoyos Financieros	-	-	-	-	-	-
(7) Adeudos de Ejercicios Fiscales Anteriores (ADEFAS)	-	-	-	-	-	-
II. Gasto Etiquetado (II=A+B+C+D+E+F+G+H+I)	-	-	-	-	-	-
A. Servicios Personales (A=a1+a2+a3+a4+a5+a6+a7)	-	-	-	-	-	-
a1) Remuneraciones al Personal de Carácter Permanente	-	-	-	-	-	-
a2) Remuneraciones al Personal de Carácter Transitorio	-	-	-	-	-	-
a3) Remuneraciones Adicionales y Especiales	-	-	-	-	-	-
a4) Seguridad Social	-	-	-	-	-	-
a5) Otras Prestaciones Sociales y Económicas	-	-	-	-	-	-
a6) Previsiones	-	-	-	-	-	-
a7) Pago de Estímulos a Servidores Públicos	-	-	-	-	-	-
B. Materiales y Suministros (B=b1+b2+b3+b4+b5+b6+b7+b8+b9)	-	-	-	-	-	-
b1) Materiales de Administración, Emisión de Documentos y Artículos Oficiales	-	-	-	-	-	-
b2) Alimentos y Utensilios	-	-	-	-	-	-
b3) Materiales Primas y Materiales de Producción y Comercialización	-	-	-	-	-	-
b4) Materiales y Artículos de Construcción y de Reparación	-	-	-	-	-	-
b5) Productos Químicos, Farmacéuticos y de Laboratorio	-	-	-	-	-	-
b6) Combustibles, Lubricantes y Aditivos	-	-	-	-	-	-
b7) Vestuario, Blancos, Prendas de Protección y Artículos Deportivos	-	-	-	-	-	-
b8) Materiales y Suministros Para Seguridad	-	-	-	-	-	-
b9) Herramientas, Refacciones y Accesorios Menores	-	-	-	-	-	-
C. Servicios Generales (C=c1+c2+c3+c4+c5+c6+c7+c8+c9)	-	-	-	-	-	-
c1) Servicios Básicos	-	-	-	-	-	-
c2) Servicios de Arrendamiento	-	-	-	-	-	-
c3) Servicios Profesionales, Científicos, Técnicos y Otros Servicios	-	-	-	-	-	-
c4) Servicios Financieros, Bancarios y Comerciales	-	-	-	-	-	-
c5) Servicios de Instalación, Reparación, Mantenimiento y Conservación	-	-	-	-	-	-
c6) Servicios de Comunicación Social y Publicidad	-	-	-	-	-	-
c7) Servicios de Traslado y Viáticos	-	-	-	-	-	-
c8) Servicios Oficiales	-	-	-	-	-	-
c9) Otros Servicios Generales	-	-	-	-	-	-
D. Transferencias, Asignaciones, Subsidios y Otras Ayudas (D=d1+d2+d3+d4+d5+d6+d7+d8+d9)	-	-	-	-	-	-
d1) Transferencias Internas y Asignaciones al Sector Público	-	-	-	-	-	-
d2) Transferencias al Resto del Sector Público	-	-	-	-	-	-
d3) Subsidios y Subvenciones	-	-	-	-	-	-
d4) Ayudas Sociales	-	-	-	-	-	-
d5) Pensiones y Jubilaciones	-	-	-	-	-	-
d6) Transferencias a Fideicomisos, Mandatos y Otros Análogos	-	-	-	-	-	-
d7) Transferencias a la Seguridad Social	-	-	-	-	-	-
d8) Donativos	-	-	-	-	-	-
d9) Transferencias al Exterior	-	-	-	-	-	-
E. Bienes Muebles, Inmuebles e Intangibles (E=e1+e2+e3+e4+e5+e6+e7+e8+e9)	-	-	-	-	-	-
e1) Mobiliario y Equipo de Administración	-	-	-	-	-	-
e2) Mobiliario y Equipo Educativo y Recreativo	-	-	-	-	-	-
e3) Equipo e Instrumental Médico y de Laboratorio	-	-	-	-	-	-
e4) Vehículos y Equipo de Transporte	-	-	-	-	-	-
e5) Equipo de Defensa y Seguridad	-	-	-	-	-	-
e6) Maquinaria, Otros Equipos y Herramientas	-	-	-	-	-	-
e7) Activos Biológicos	-	-	-	-	-	-
e8) Bienes Inmuebles	-	-	-	-	-	-
e9) Activos Intangibles	-	-	-	-	-	-
F. Inversión Pública (F=f1+f2+f3)	-	-	-	-	-	-
f1) Obra Pública en Bienes de Dominio Público	-	-	-	-	-	-
f2) Obra Pública en Bienes Propios	-	-	-	-	-	-
f3) Proyectos Productivos y Acciones de Fomento	-	-	-	-	-	-
G. Inversiones Financieras y Otras Provisiones (G=g1+g2+g3+g4+g5+g6+g7)	-	-	-	-	-	-
g1) Inversiones Para el Fomento de Actividades Productivas	-	-	-	-	-	-
g2) Acciones y Participaciones de Capital	-	-	-	-	-	-
g3) Compra de Títulos y Valores	-	-	-	-	-	-
g4) Concesión de Préstamos	-	-	-	-	-	-
g5) Inversiones en Fideicomisos, Mandatos y Otros Análogos	-	-	-	-	-	-
Fideicomiso de Desastres Naturales (Informativo)	-	-	-	-	-	-

Concepto (c)	Egresos					Subejercicio (e)
	Aprobado (d)	Ampliaciones/ (Reducciones)	Modificado	Devengado	Pagado	
g6) Otras Inversiones Financieras			-			-
g7) Provisiones para Contingencias y Otras Erogaciones Especiales			-			-
H. Participaciones y Aportaciones (H=H1+H2+H3)			-			-
h1) Participaciones			-			-
h2) Aportaciones			-			-
h3) Convenios			-			-
I. Deuda Pública (I=I1+I2+I3+I4+I5+I6+I7)			-			-
I1) Amortización de la Deuda Pública			-			-
I2) Intereses de la Deuda Pública			-			-
I3) Comisiones de la Deuda Pública			-			-
I4) Gastos de la Deuda Pública			-			-
I5) Costo por Coberturas			-			-
I6) Apoyos Financieros			-			-
I7) Adeudos de Ejercicios Fiscales Anteriores (ADEFAS)			-			-
III. Total de Egresos (III = I + II)	12,954,080.00	423,933.00	12,560,147.00	1,073,026.00	1,073,026.00	11,487,121.00



Elaboró  
 Maria de los Angeles Vega Ruiz  
 Jefa de Departamento



Autorizó  
 Lic. Ricardo Orlando Tapia Davila  
 Encargado de Despacho de la Secretaría Ejecutiva



**SECRETARÍA EJECUTIVA DEL SISTEMA ESTATAL ANTICORRUPCIÓN**

**Estado Analítico del Ejercicio Presupuesto de Egresos**

**Clasificación Económica (por Tipo de Gasto)**

**Del 01 de Enero al 31 de Marzo de 2022**

**ETCA-II-06**

**INFORME TRIMESTRAL: PRIMERO**

Concepto	Egresos Aprobado Anual (1)	Ampliaciones/ (Reducciones) (2)	Egresos Modificado Anual (3=1+2)	Egresos Devengado Acumulado (4)	Egresos Pagado Acumulado (5)	Subejercicio (6 = 3 - 4)
Gasto Corriente	12,984,080	-423,933	12,560,147	1,073,026	1,073,026	11,487,121
Gasto de Capital			0			0
Amortización del la Deuda y Disminución de Pasivos			0			0
Pensiones y Jubilaciones			0			0
Participaciones			0			0
<b>Total del Gasto</b>	<b>12,984,080</b>	<b>-423,933</b>	<b>12,560,147</b>	<b>1,073,026</b>	<b>1,073,026</b>	<b>11,487,121</b>

*[Handwritten signature]*

Elaboró  
 María de los Angeles Vega Ruiz  
 Jefa de Departamento

*[Handwritten signature]*

Autorizó  
 Lic. Ricardo Orlando Tapia Davila  
 Encargado de Despacho de la Secretaría Ejecutiva




**SECRETARIA EJECUTIVA DEL SISTEMA ESTATAL ANTICORRUPCION**  
**Estado Analítico del Ejercicio Presupuesto de Egresos**  
**Clasificación Administrativa (Por Unidad Administrativa)**  
 Del 01 de Enero al 31 de Marzo de 2022

ETCA-II-07

**INFORME TRIMESTRAL: PRIMERO**

Clasificación Administrativa (Por Unidad Administrativa)	Egresos Aprobado Anual (1)	Ampliaciones/ (Reducciones) (2)	Egresos Modificado Anual (3=1+2)	Egresos Devengado Acumulado (4)	Egresos Pagado Acumulado (5)	Subejercicio (6=3-4)
Unidad de Administración	12,984,080 0	-423,933	12,560,147	1,073,026	1,073,026	11,487,121
<b>Total del Gasto</b>	<b>12,984,080</b>	<b>-423,933</b>	<b>12,560,147</b>	<b>1,073,026</b>	<b>1,073,026</b>	<b>11,487,121</b>

  
 Elíbero  
 María de los Angeles Vega Ruiz  
 Jefa de Departamento

  
 Autorizó  
 Lic. Ricardo Orlando Tapia Davila  
 Encargado de Despacho de la Secretaría Ejecutiva

**SECRETARIA EJECUTIVA DEL SISTEMA ESTATAL ANTICORRUPCION**

ETCA-II-08

Estado Analítico del Ejercicio del Presupuesto de Egresos Detallado - LDF

Clasificación Administrativa


Del 01 de Enero al 31 de Marzo de 2022

(PESOS)

**INFORME TRIMESTRAL: PRIMERO**

Concepto (c)	Egresos					Subejercicio (e)
	Aprobado (d)	Ampliaciones/ (Reducciones)	Modificado	Devengado	Pagado	
I. Gasto No Etiquetado (I=A+B+C+D+E+F+G+H) Unidad de Administración	12,984,080.00	423,933.00	12,560,147.00	1,073,026.00	1,073,026.00	11,487,121.00
	12,984,080.00	423,933.00	12,560,147.00	1,073,026.00	1,073,026.00	11,487,121.00
II. Gasto Etiquetado (I=A+B+C+D+E+F+G+H)						
III. Total de Egresos (III = I + II)	12,984,080.00	423,933.00	12,560,147.00	1,073,026.00	1,073,026.00	11,487,121.00

  
**Elaboró**  
 Maria de los Angeles Vega Ruiz  
 Jefa de Departamento

  
**Autorizó**  
 Lic. Ricardo Orlando Tapia Davila  
 Encargado de Despacho de la Secretaría Ejecutiva



**SECRETARÍA EJECUTIVA DEL SISTEMA ESTATAL ANTICORRUPCIÓN**  
**Estado Analítico del Ejercicio Presupuesto de Egresos**  
**Clasificación Administrativa (Por Poderes)**  
**Del 01 de Enero al 31 de Marzo de 2022**

ETCA-II-09

**INFORME TRIMESTRAL: PRIMERO**

Clasificación Administrativa (Por Poderes)	Egresos Aprobado Anual (1)	Ampliaciones/ (Reducciones) (2)	Egresos Modificado Anual (3=1+2)	Egresos Devengado Acumulado (4)	Egresos Pagado Acumulado (5)	Subejercicio (6=3-4)
Poder Ejecutivo	12,984,080	-423,933	12,560,147	1,073,026	1,073,026	11,487,121
Poder Legislativo			0			0
Poder Judicial			0			0
Órganos Autónomos			0			0
<b>Total del Gasto</b>	<b>12,984,080</b>	<b>-423,933</b>	<b>12,560,147</b>	<b>1,073,026</b>	<b>1,073,026</b>	<b>11,487,121</b>

*M. de la*

Elaboró  
 María de los Angeles Vega Ruiz  
 Jefa de Departamento

Autorizó  
 Lic. Ricardo Orlando Tapia Davila  
 Encargado de Despacho de la Secretaría Ejecutiva






**SECRETARÍA EJECUTIVA DEL SISTEMA ESTATAL ANTICORRUPCIÓN**  
**Estado Analítico del Ejercicio Presupuesto de Egresos**  
**Clasificación Administrativa (Por Tipo de Organismos o Entidad Paraestatal)**  
**Del 01 de Enero al 31 de Marzo de 2022**

ETCA-II-10

**INFORME TRIMESTRAL: PRIMERO**

Concepto	Egresos Aprobado Anual (1)	Ampliaciones/ (Reducciones) (2)	Egresos Modificado Anual (3=1+2)	Egresos Devengado Acumulado (4)	Egresos Pagado Acumulado (5)	Subejercicio (6 = 3 - 4)
Entidades Paraestatales y Fideicomisos No Empresariales y No Financieros	12,984,080	-423,933	12,560,147	1,073,026	1,073,026	11,487,121
Instituciones Públicas de la Seguridad Social			0			0
Entidades Paraestatales Empresariales No Financieras con Participación Estatal Mayoritaria			0			0
Fideicomisos Empresariales No Financieros con Participación Estatal Mayoritaria			0			0
Entidades Paraestatales Empresariales Financieras Monetarias con Participación Estatal Mayoritaria			0			0
Entidades Paraestatales Empresariales Financieras No Monetarias con Participación Estatal Mayoritaria			0			0
Fideicomisos Financieros Públicos con Participación Estatal Mayoritaria			0			0
<b>Total del Gasto</b>	<b>12,984,080</b>	<b>-423,933</b>	<b>12,560,147</b>	<b>1,073,026</b>	<b>1,073,026</b>	<b>11,487,121</b>

  
 Elaboró  
 Maria de los Angeles Vega Ruiz  
 Jefa de Departamento

  
 Autorizó  
 Lic. Ricardo Orlando Tapia Davila  
 Encargado de Despacho de la Secretaría Ejecutiva



SECRETARIA EJECUTIVA DEL SISTEMA ESTATAL ANTICORRUPCION

ETCA-II-11

Estado Analítico del Ejercicio Presupuesto de Egresos

Clasificación Funcional (Finalidad y Función)

Del 01 de Enero al 31 de Marzo de 2022

INFORME TRIMESTRAL: PRIMERO

Concepto	Egresos Aprobado Anual (1)	Ampliaciones/ (Reducciones) (2)	Egresos Modificado Anual (3=1+2)	Egresos Devengado Acumulado (4)	Egresos Pagado Acumulado (5)	Subejercicio (6 = 3 - 4)
<b>Gobierno</b>	12,984,080	-423,933	12,560,147	1,073,026	1,073,026	11,487,121
Legislación			0			0
Justicia			0			0
Coordinación de la Política de Gobierno	12,984,080	-423,933	12,560,147	1,073,026	1,073,026	11,487,121
Relaciones Exteriores			0			0
Asuntos Financieros y Hacendarios			0			0
Seguridad Nacional			0			0
Asuntos de Orden Público y Seguridad Interior			0			0
Otros Servicios Generales			0			0
<b>Desarrollo Social</b>	0	0	0	0	0	0
Protección Ambiental			0			0
Viviendas y Servicios a la Comunidad			0			0
Salud			0			0
Recreación, Cultura y Otras Manifestaciones Sociales			0			0
Educación			0			0
Protección Social			0			0
Otros Asuntos Sociales			0			0
<b>Desarrollo Económico</b>	0	0	0	0	0	0
Asuntos Económicos, Comerciales y Laborales en General			0			0
Agropecuaria, Silvicultura, Pesca y Caza			0			0
Combustibles y Energía			0			0
Minería, Manufacturas y Construcción			0			0
Transporte			0			0
Comunicaciones			0			0
Turismo			0			0
Ciencia, Tecnología e Innovación			0			0
Otras Industrias y Otros Asuntos Económicos			0			0
<b>Otras No Clasificadas en funciones anteriores</b>	0	0	0	0	0	0
Transacciones de la Deuda Pública / Costo financiero de la Deuda	0	0	0	0	0	0
Transferencias, Participaciones y Aportaciones entre Diferentes Niveles y Órdenes de gobierno			0			0
Saneamiento del Sistema Financiero			0			0
Adeudos de ejercicios Fiscales Anteriores			0			0
<b>Total del Gasto</b>	12,984,080	-423,933	12,560,147	1,073,026	1,073,026	11,487,121

Elaboró  
 Maria de los Angeles Vega Ruiz  
 Jefa de Departamento

Autorizó  
 Lic. Ricardo Orlando Tapia Davila  
 Encargado de Despacho de la Secretaría Ejecutiva

(PESOS)

Concepto (c)	Egresos					Subejercicio (e)	
	Aprobado (d)	Ampliaciones/ (Reducciones)	Modificado	Devengado	Pagado		
<b>I. Gasto No Etiquetado (I=A+B+C+D)</b>	12,984,080.00	-	423,933.00	12,560,147.00	1,073,026.00	1,073,026.00	11,487,121.00
<b>A. Gobierno (A=a1+a2+a3+a4+a5+a6+a7+a8)</b>	12,984,080.00	-	423,933.00	12,560,147.00	1,073,026.00	1,073,026.00	11,487,121.00
a1) Legislación				-			-
a2) Justicia				-			-
a3) Coordinación de la Política de Gobierno	12,984,080.00	-	423,933.00	12,560,147.00	1,073,026.00	1,073,026.00	11,487,121.00
a4) Relaciones Exteriores				-			-
a5) Asuntos Financieros y Hacendarios				-			-
a6) Seguridad Nacional				-			-
a7) Asuntos de Orden Público y de Seguridad Interior				-			-
a8) Otros Servicios Generales				-			-
<b>B. Desarrollo Social (B=b1+b2+b3+b4+b5+b6+b7)</b>	-	-	-	-	-	-	-
b1) Protección Ambiental				-			-
b2) Vivienda y Servicios a la Comunidad				-			-
b3) Salud				-			-
b4) Recreación, Cultura y Otras Manifestaciones Sociales				-			-
b5) Educación				-			-
b6) Protección Social				-			-
b7) Otros Asuntos Sociales				-			-
<b>C. Desarrollo Económico (C=c1+c2+c3+c4+c5+c6+c7+c8+c9)</b>	-	-	-	-	-	-	-
c1) Asuntos Económicos, Comerciales y Laborales en General				-			-
c2) Agropecuaria, Silvicultura, Pesca y Caza				-			-
c3) Combustibles y Energía				-			-
c4) Minería, Manufacturas y Construcción				-			-

Concepto (c)	Egresos					Subejercicio (e)
	Aprobado (d)	Ampliaciones/ (Reducciones)	Modificado	Devengado	Pagado	
c5) Transporte			-			-
c6) Comunicaciones			-			-
c7) Turismo			-			-
c8) Ciencia, Tecnología e Innovación			-			-
c9) Otras Industrias y Otros Asuntos Económicos			-			-
D. Otras No Clasificadas en Funciones Anteriores (D=d1+d2+d3+d4)	-	-	-	-	-	-
d1) Transacciones de la Deuda Pública / Costo Financiero de la Deuda			-			-
d2) Transferencias, Participaciones y Aportaciones Entre Diferentes Niveles y Ordenes de Gobierno			-			-
d3) Saneamiento del Sistema Financiero			-			-
d4) Adeudos de Ejercicios Fiscales Anteriores			-			-
II. Gasto Etiquetado (II=A+B+C+D)	-	-	-	-	-	-
A. Gobierno (A=a1+a2+a3+a4+a5+a6+a7+a8)	-	-	-	-	-	-
a1) Legislación			-			-
a2) Justicia			-			-
a3) Coordinación de la Política de Gobierno			-			-
a4) Relaciones Exteriores			-			-
a5) Asuntos Financieros y Hacendarios			-			-
a6) Seguridad Nacional			-			-
a7) Asuntos de Orden Público y de Seguridad Interior			-			-
a8) Otros Servicios Generales			-			-
B. Desarrollo Social (B=b1+b2+b3+b4+b5+b6+b7)	-	-	-	-	-	-
b1) Protección Ambiental			-			-
b2) Vivienda y Servicios a la Comunidad			-			-
b3) Salud			-			-
b4) Recreación, Cultura y Otras Manifestaciones Sociales			-			-
b5) Educación			-			-
b6) Protección Social			-			-
b7) Otros Asuntos Sociales			-			-
C. Desarrollo Económico (C=c1+c2+c3+c4+c5+c6+c7+c8+c9)	-	-	-	-	-	-
c1) Asuntos Económicos, Comerciales y Laborales en General			-			-
c2) Agropecuaria, Silvicultura, Pesca y Caza			-			-
c3) Combustibles y Energía			-			-
c4) Minería, Manufacturas y Construcción			-			-
c5) Transporte			-			-
c6) Comunicaciones			-			-
c7) Turismo			-			-
c8) Ciencia, Tecnología e Innovación			-			-
c9) Otras Industrias y Otros Asuntos Económicos			-			-
D. Otras No Clasificadas en Funciones Anteriores (D=d1+d2+d3+d4)	-	-	-	-	-	-
d1) Transacciones de la Deuda Pública / Costo Financiero de la Deuda			-			-
d2) Transferencias, Participaciones y Aportaciones Entre Diferentes Niveles y Ordenes de Gobierno			-			-
d3) Saneamiento del Sistema Financiero			-			-
d4) Adeudos de Ejercicios Fiscales Anteriores			-			-
III. Total de Egresos (III = I + II)	12,984,080.00	423,933.00	12,560,147.00	1,073,026.00	1,073,026.00	11,487,121.00

  
 Elaboró  
 Maria de los Angeles Vega Ruiz  
 Jefa de Departamento

  
 Autorizó  
 Lic. Ricardo Orlando Tapia Davila  
 Encargado de Despacho de la Secretaría Ejecutiva

**SECRETARIA EJECUTIVA DEL SISTEMA ESTATAL ANTICORRUPCION**  
Estado Analítico del Ejercicio Presupuesto de Egresos  
Por Partida del Gasto

ETCA-II-13

Del 01 de Enero al 31 de Marzo de 2022

**INFORME TRIMESTRAL: PRIMERO**

Ejercicio del Presupuesto por Partida / Descripción		Egresos Aprobado Anual (1)	Ampliaciones/ (Reducciones) (2)	Egresos Modificado Anual (3=1+2)	Egresos Devengado Acumulado (4)	Egresos Pagado Acumulado (5)	Subejercicio (6 = 3 - 4)	% Avance Anual (7= 4/3)
1000	<b>SERVICIOS PERSONALES</b>							
1100	REMUNERACIONES AL PERSONAL DE CARÁCTER PERMANENTE	6,318,071.00	-	6,318,071.00	776,587.00	776,587.00	5,541,484.00	12.28%
113	SUELDOS BASE AL PERSONAL PERMANENTE	2,727,507.00	-	2,727,507.00	434,787.00	434,787.00	2,292,720.00	15.94%
11301	SUELDOS	2,727,507.00	-	2,727,507.00	434,787.00	434,787.00	2,292,720.00	15.94%
1300	REMUNERACIONES ADICIONALES Y ESPECIALES	2,727,507.00	-	2,727,507.00	434,787.00	434,787.00	2,292,720.00	15.94%
132	PRIMAS DE VACACIONES, DOMINICAL Y GRATIFICACION DE FIN DE AÑO	1,892,081.00	-	1,892,081.00	117,175.00	117,175.00	1,774,906.00	6.19%
1321	PRIMA DE VACACIONES Y DOMINICAL	825,017.00	-	825,017.00	-	-	825,017.00	0.00%
1322	AGUINALDO O GRATIFICACION DE FIN DE AÑO	176,106.00	-	176,106.00	-	-	176,106.00	0.00%
13203	COMPENSACION POR AJUSTE DE CALENDARIO	565,911.00	-	565,911.00	-	-	565,911.00	0.00%
13204	COMPENSACION POR BONO NAVIDEÑO	41,500.00	-	41,500.00	-	-	41,500.00	0.00%
134	COMPENSACIONES	41,500.00	-	41,500.00	-	-	41,500.00	0.00%
13403	ESTIMULOS AL PERSONAL DE CONFIANZA	856,575.00	-	856,575.00	117,175.00	117,175.00	739,400.00	13.68%
1400	SEGURIDAD SOCIAL	856,575.00	-	856,575.00	117,175.00	117,175.00	739,400.00	13.68%
141	APORTACIONES DE SEGURIDAD SOCIAL	1,698,483.00	-	1,698,483.00	224,625.00	224,625.00	1,473,858.00	13.25%
14102	APORTACION POR SEGURO DE VIDA AL ISSSTESON	839,483.00	-	839,483.00	108,712.00	108,712.00	729,771.00	12.97%
14103	APORTACION POR SEGURO DE RETIRO AL ISSSTESON	117.00	-	117.00	16.00	16.00	101.00	13.68%
14104	ASIGNACION PARA PRETAMOS A CORTO PLAZO	691.00	-	691.00	140.00	140.00	551.00	20.28%
14106	OTRAS PRESTACIONES DE SEGURIDAD SOCIAL	20,245.00	-	20,245.00	2,760.00	2,760.00	17,485.00	13.63%
14107	APORTACION PARA INFRAESTRUCTURA, EQUIPAMIENTO Y MA	113,120.00	-	113,120.00	16,559.00	16,559.00	96,561.00	14.64%
14108	APORTACIONES PARA LA ATENCION DE ENFERMEDADES PREEXISTENTES	40,000.00	-	40,000.00	5,520.00	5,520.00	34,480.00	13.80%
14109	APORTACIONES POR SERVICIO MEDICO DEL ISSSTESON	44,310.00	-	44,310.00	923.00	923.00	43,387.00	2.08%
14110	ASIGNACION PARA PRETAMOS PRENDARIOS	600,000.00	-	600,000.00	80,034.00	80,034.00	519,966.00	13.34%
142	APORTACIONES A FONDOS DE VIVIENDA	20,000.00	-	20,000.00	2,760.00	2,760.00	17,240.00	13.80%
14202	APORTACIONES AL FOMISSSTESON	160,000.00	-	160,000.00	22,079.00	22,079.00	137,921.00	13.80%
143	APORTACIONES AL SISTEMA PARA EL RETIRO	160,000.00	-	160,000.00	22,079.00	22,079.00	137,921.00	13.80%
14303	PAGAS POR DEFUNCION, PENSIONES Y JUBILACIONES	700,000.00	-	700,000.00	93,834.00	93,834.00	606,166.00	13.40%
150	OTRAS PRESTACIONES SOCIALES Y ECONOMICAS	700,000.00	-	700,000.00	93,834.00	93,834.00	606,166.00	13.40%
15409	BONO PARA DESPENSA	210,489.00	-	210,489.00	-	-	210,489.00	0.00%
15419	AYUDA PARA SERVICIO DE TRASFORTE	3,930.00	-	3,930.00	-	-	3,930.00	0.00%
15421	BONO DE DIA DE MADRES	2,319.00	-	2,319.00	-	-	2,319.00	0.00%
15425	APOYO PARA COMPRA DE MATERIAL DE CONSTRUCCION	1,220.00	-	1,220.00	-	-	1,220.00	0.00%
15501	APOYO A LA CAPACITACION	1,161.00	-	1,161.00	-	-	1,161.00	0.00%
15901	OTRAS PRESTACIONES	2,088.00	-	2,088.00	-	-	2,088.00	0.00%
17105	COMPENSACION POR TITULACION A NIVEL LICENCIATURA	190,467.00	-	190,467.00	-	-	190,467.00	0.00%
2000	MATERIALES Y SUMINISTROS	9,284.00	-	9,284.00	-	-	9,284.00	0.00%
		300,000.00	-	300,000.00	43,002.00	43,002.00	256,998.00	14.33%

Ejercicio del Presupuesto por Partida / Descripción		Egresos Aprobado Anual (1)	Ampliaciones/ (Reducciones) (2)	Egresos Modificado Anual (3=1+2)	Egresos Devengado Acumulado (4)	Egresos Pagado Acumulado (5)	Subejercicio (6=3-4)	% Avance Anual (7= 4/3)
2100	MATERIALES DE ADMINISTRACIÓN, EMISIÓN DE DOCUMENTOS Y ARTÍCULOS OFICIALES	133,528.00	-	133,528.00	14,713.00	14,713.00	118,815.00	11.02%
211	MATERIALES, ÚTILES Y EQUIPOS MENORES DE OFICINA	64,775.00	-	64,775.00	11,518.00	11,518.00	53,257.00	17.76%
21101	MATERIALES, ÚTILES Y EQUIPOS MENORES DE OFICINA	64,775.00	-	64,775.00	11,518.00	11,518.00	53,257.00	17.76%
212	MATERIALES Y ÚTILES DE IMPRESIÓN Y REPRODUCCIÓN	10,000.00	-	10,000.00	-	-	10,000.00	0.00%
21201	MATERIALES Y ÚTILES DE IMPRESIÓN Y REPRODUCCIÓN	10,000.00	-	10,000.00	-	-	10,000.00	0.00%
214	MATERIALES, ÚTILES Y EQUIPOS MENORES DE TECNOLOGÍAS DE LA INFORMACIÓN Y COMUNICACIONES	27,473.00	-	27,473.00	-	-	27,473.00	0.00%
21401	MATERIALES Y ÚTILES PARA EL PROCESAMIENTO DE EQUIPOS Y BIENES INFORMÁTICOS	27,473.00	-	27,473.00	-	-	27,473.00	0.00%
216	MATERIAL DE LIMPIEZA	30,000.00	-	30,000.00	3,195.00	3,195.00	26,805.00	10.65%
21601	MATERIAL DE LIMPIEZA	30,000.00	-	30,000.00	3,195.00	3,195.00	26,805.00	10.65%
21701	MATERIALES EDUCATIVOS	1,280.00	-	1,280.00	-	-	1,280.00	0.00%
2200	ALIMENTOS Y UTENSILIOS	52,500.00	-	52,500.00	12,137.00	12,137.00	40,363.00	23.12%
221	PRODUCTOS ALIMENTICIOS PARA PERSONAS	47,500.00	-	47,500.00	11,458.00	11,458.00	36,042.00	24.12%
22101	PRODUCTOS ALIMENTICIOS PARA EL PERSONAL EN LAS INSTALACIONES	40,000.00	-	40,000.00	11,458.00	11,458.00	28,542.00	28.65%
22106	ADQUISICIÓN DE AGUA POTABLE	7,500.00	-	7,500.00	-	-	7,500.00	0.00%
223	UTENSILIOS PARA EL SERVICIO DE ALIMENTACIÓN	5,000.00	-	5,000.00	679.00	679.00	4,321.00	13.59%
22301	UTENSILIOS PARA EL SERVICIO DE ALIMENTACIÓN	5,000.00	-	5,000.00	679.00	679.00	4,321.00	13.59%
2400	MATERIALES Y ARTÍCULOS DE CONSTRUCCIÓN Y DE REPARACION	5,850.00	-	5,850.00	-	-	5,850.00	0.00%
246	MATERIAL ELECTRICO Y ELECTRONICO	5,850.00	-	5,850.00	-	-	5,850.00	0.00%
24601	MATERIAL ELECTRICO Y ELECTRONICO	4,350.00	-	4,350.00	-	-	4,350.00	0.00%
24601	OTROS MATERIALES Y ARTICULOS DE CONSTRUCCION	1,500.00	-	1,500.00	-	-	1,500.00	0.00%
2500	PRODUCTOS QUIMICOS, FARMACEUTICOS Y DE LABORATORIO	5,250.00	-	5,250.00	1,152.00	1,152.00	4,098.00	21.94%
253	MEDICINAS Y PRODUCTOS FARMACEUTICOS	5,250.00	-	5,250.00	1,152.00	1,152.00	4,098.00	21.94%
25301	MEDICINAS Y PRODUCTOS FARMACEUTICOS	5,250.00	-	5,250.00	1,152.00	1,152.00	4,098.00	21.94%
2600	COMBUSTIBLES, LUBRICANTES Y ADITIVOS	65,000.00	-	65,000.00	15,000.00	15,000.00	50,000.00	23.08%
261	COMBUSTIBLES, LUBRICANTES Y ADITIVOS	65,000.00	-	65,000.00	15,000.00	15,000.00	50,000.00	23.08%
26101	COMBUSTIBLES	65,000.00	-	65,000.00	15,000.00	15,000.00	50,000.00	23.08%
271	VESTUARIOS, BLANCOS, PRENDAS	12,500.00	-	12,500.00	-	-	12,500.00	0.00%
27101	VESTUARIOS Y UNIFORMES	12,500.00	-	12,500.00	-	-	12,500.00	0.00%
2900	HERRAMIENTAS, REFACCIONES Y ACCESORIOS MENORES	26,372.00	-	26,372.00	-	-	26,372.00	0.00%
292	REFACCIONES Y ACCESORIOS MENORES DE EDIFICIOS	2,500.00	-	2,500.00	-	-	2,500.00	0.00%
29201	REFACCIONES Y ACCESORIOS MENORES DE EDIFICIOS	2,500.00	-	2,500.00	-	-	2,500.00	0.00%
293	REFACCIONES Y ACCESORIOS MENORES DE MOBILIARIO Y EQUIPO DE ADMINISTRACION, EDUCACIONAL Y RECREATIVO	5,000.00	-	5,000.00	-	-	5,000.00	0.00%
29301	REFACCIONES Y ACCESORIOS MENORES DE MOBILIARIO Y EQUIPO DE ADMINISTRACION, EDUCACIONAL Y RECREATIVO	5,000.00	-	5,000.00	-	-	5,000.00	0.00%
294	REFACCIONES Y ACCESORIOS MENORES DE EQUIPO DE COMPUTO Y TECNOLOGIAS DE LA INFORMACION	11,872.00	-	11,872.00	-	-	11,872.00	0.00%
29401	REFACCIONES Y ACCESORIOS MENORES DE EQUIPO DE COMPUTO Y TECNOLOGIAS DE LA INFORMACION	11,872.00	-	11,872.00	-	-	11,872.00	0.00%
296	REFACCIONES Y ACCESORIOS MENORES DE EQUIPO DE TRANSPORTE	6,000.00	-	6,000.00	-	-	6,000.00	0.00%
29601	REFACCIONES Y ACCESORIOS MENORES DE EQUIPO DE TRANSPORTE	6,000.00	-	6,000.00	-	-	6,000.00	0.00%

Ejercicio del Presupuesto por Partida / Descripción		(1)	(2)	(3=1+2)	(4)	(5)	(6=3-4)	(7=4/3)
		Egresos Aprobado Anual	Ampliaciones/Reducciones	Egresos Modificado Anual	Egresos Devengado Acumulado	Egresos Pagado Acumulado	Subejercicio	% Avance Anual
3000	SERVICIOS GENERALES	6,319,309.00	-423,933	5,894,376.00	253,437.00	5,640,939.00	5,640,939.00	4.30%
3100	SERVICIOS BASICOS	365,997.00	-	365,997.00	78,188.00	287,809.00	287,809.00	21.35%
311	ENERGIA ELECTRICA	91,000.00	-	91,000.00	14,105.00	76,895.00	76,895.00	15.50%
31101	ENERGIA ELECTRICA	91,000.00	-	91,000.00	14,105.00	76,895.00	76,895.00	15.50%
313	AGUA	16,200.00	-	16,200.00	1,884.00	14,316.00	14,316.00	11.63%
31301	AGUA POTABLE	16,200.00	-	16,200.00	1,884.00	14,316.00	14,316.00	11.63%
314	TELEFONIA TRADICIONAL	3,228.00	-	3,228.00	807.00	2,421.00	2,421.00	25.00%
31401	TELEFONIA TRADICIONAL	3,228.00	-	3,228.00	807.00	2,421.00	2,421.00	25.00%
316	SERVICIOS DE TELECOMUNICACIONES Y SATELITES	125,281.00	-	125,281.00	31,320.00	93,961.00	93,961.00	25.00%
31601	SERVICIO DE TELECOMUNICACIONES Y SATELITES	125,281.00	-	125,281.00	31,320.00	93,961.00	93,961.00	25.00%
317	SERVICIOS DE ACCESO DE INTERNET, REDES Y PROCESAMIENTO DE INFORMACION	160,288.00	-	160,288.00	30,072.00	130,216.00	130,216.00	23.08%
31701	SERVICIOS DE ACCESO DE INTERNET, REDES Y PROCESAMIENTO DE INFORMACION	160,288.00	-	160,288.00	30,072.00	130,216.00	130,216.00	23.08%
3200	SERVICIO DE ARRENDAMIENTO	717,924.00	-	717,924.00	119,654.00	598,270.00	598,270.00	16.67%
322	ARRENDAMIENTO DE EDIFICIOS	717,924.00	-	717,924.00	119,654.00	598,270.00	598,270.00	16.67%
32201	ARRENDAMIENTO DE EDIFICIOS	717,924.00	-	717,924.00	119,654.00	598,270.00	598,270.00	16.67%
3300	SERVICIOS PROFESIONALES, CIENTIFICOS, TECNICOS Y OTROS SERVICIOS	4,675,340.00	-423,933	4,251,407.00	-	4,251,407.00	4,251,407.00	0.00%
331	SERVICIOS LEGALES, DE CONTABILIDAD, AUDITORIAS Y RELACIONADOS	4,468,340.00	-423,933	4,044,407.00	-	4,044,407.00	4,044,407.00	0.00%
33101	SERVICIOS LEGALES, DE CONTABILIDAD, AUDITORIAS Y RELACIONADOS	4,468,340.00	-423,933	4,044,407.00	-	4,044,407.00	4,044,407.00	0.00%
333	SERVICIOS DE CONSULTORIA ADMINISTRATIVA, PROCESOS, TECNICA Y EN TECNOLOGIAS DE LA INFORMACION	7,000.00	-	7,000.00	-	7,000.00	7,000.00	0.00%
33301	SERVICIOS DE INFORMATICA	7,000.00	-	7,000.00	-	7,000.00	7,000.00	0.00%
336	SERVICIOS DE APOYO ADMINISTRATIVO, TRADUCCION, FOTOCOPIADO E IMPRESION	200,000.00	-	200,000.00	-	200,000.00	200,000.00	0.00%
33603	IMPRESIONES Y PUBLICACIONES OFICIALES	200,000.00	-	200,000.00	-	200,000.00	200,000.00	0.00%
338	SERVICIOS DE VIGILANCIA	-	-	-	-	-	-	0.00%
33801	SERVICIOS DE VIGILANCIA	-	-	-	-	-	-	0.00%
3400	SERVICIOS FINANCIEROS, BANCARIOS Y COMERCIALES	23,920.00	-	23,920.00	3,158.00	20,762.00	20,762.00	13.20%
341	SERVICIOS FINANCIEROS Y BANCARIOS	13,920.00	-	13,920.00	3,158.00	10,762.00	10,762.00	22.69%
34101	SERVICIOS FINANCIEROS Y BANCARIOS	13,920.00	-	13,920.00	3,158.00	10,762.00	10,762.00	22.69%
344	SEGUROS DE RESPONSABILIDAD PATRIMONIAL Y FIANZAS	10,000.00	-	10,000.00	-	10,000.00	10,000.00	0.00%
34401	SEGUROS DE RESPONSABILIDAD PATRIMONIAL Y FIANZAS	10,000.00	-	10,000.00	-	10,000.00	10,000.00	0.00%
3500	SERVICIOS DE INSTALACION, REPARACION, MANTENIMIENTO Y CONSERVACION	247,866.00	-	247,866.00	38,144.00	208,722.00	208,722.00	15.79%
351	CONSERVACION Y MANTENIMIENTO MENOR DE INMUEBLES	111,360.00	-	111,360.00	18,560.00	92,800.00	92,800.00	0.00%
35101	MANTENIMIENTO Y CONSERVACION DE INMUEBLES	111,360.00	-	111,360.00	18,560.00	92,800.00	92,800.00	0.00%
355	REPARACION Y MANTENIMIENTO DE EQUIPO DE TRANSPORTE	6,000.00	-	6,000.00	-	6,000.00	6,000.00	0.00%
35501	MANTENIMIENTO Y CONSERVACION DE EQUIPO DE TRANSPORTE	6,000.00	-	6,000.00	-	6,000.00	6,000.00	0.00%
358	SERVICIOS DE LIMPIEZA Y MANEJO DE DESECHOS	123,506.00	-	123,506.00	20,584.00	102,922.00	102,922.00	16.67%
35801	SERVICIOS DE LIMPIEZA Y MANEJO DE DESECHOS	123,506.00	-	123,506.00	20,584.00	102,922.00	102,922.00	16.67%
357	INSTALACION, REPARACION Y MANTENIMIENTO DE MAQUINARIA, OTROS EQUIPOS Y HERRAMIENTA	7,000.00	-	7,000.00	-	7,000.00	7,000.00	294.05%
35701	MANTENIMIENTO Y CONSERVACION DE MAQUINARIA Y EQUIPO	7,000.00	-	7,000.00	-	7,000.00	7,000.00	0.00%
3700	SERVICIOS DE TRASLADO Y VIATICOS	140,000.00	-	140,000.00	-	140,000.00	140,000.00	0.00%

Ejercicio del Presupuesto por Partida / Descripción		(1)	(2)	(3=1+2)	(4)	(5)	(6=3-4)	(7=4/3)
		Egresos Aprobado Anual	Ampliaciones/ (Reducciones)	Egresos Modificado Anual	Egresos Devengado Acumulado	Egresos Pagado Acumulado	Subejercicio	% Avance Anual
371	PASAJES AEREOS	60,000.00	-	60,000.00	-	-	60,000.00	0.00%
37101	PASAJES AEREOS	60,000.00	-	60,000.00	-	-	60,000.00	0.00%
375	VIATICOS EN EL PAIS	80,000.00	-	80,000.00	-	-	80,000.00	0.00%
37501	VIATICOS EN EL PAIS	50,000.00	-	50,000.00	-	-	50,000.00	0.00%
37502	GASTOS DE CAMINO	25,000.00	-	25,000.00	-	-	25,000.00	0.00%
379	OTROS SERVICIOS DE TRASLADO Y HOSPEDAJE	5,000.00	-	5,000.00	-	-	5,000.00	0.00%
37901	CUOTAS	5,000.00	-	5,000.00	-	-	5,000.00	0.00%
3800	SERVICIOS OFICIALES	5,000.00	-	5,000.00	-	-	5,000.00	0.00%
381	GASTOS DE CEREMONIAL	5,000.00	-	5,000.00	-	-	5,000.00	0.00%
38101	GASTOS DE CEREMONIAL	5,000.00	-	5,000.00	-	-	5,000.00	0.00%
39202	OTROS IMPUESTOS Y DERECHOS	1,500.00	-	1,500.00	-	-	1,500.00	0.00%
39501	PENAS, MULTAS, ACCESORIOS Y ACTUALIZACIONES	762.00	-	762.00	762.00	762.00	-	100.00%
399	IMPUESTOS SOBRE NOMINAS Y OTROS QUE SE DERIVEN DE UNA RELACION LABORAL	110,000.00	-	110,000.00	12,531.00	12,531.00	97,469.00	11.39%
39901	IMPUESTOS SOBRE NOMINAS	110,000.00	-	110,000.00	12,531.00	12,531.00	97,469.00	11.39%
5000	BIENES MUEBLES	47,700.00	-	47,700.00	-	-	47,700.00	0.00%
5100	MUEBLES DE OFICINA Y ESTANTERIA	25,600.00	-	25,600.00	-	-	25,600.00	0.00%
5102	MOBILIARIO	25,600.00	-	25,600.00	-	-	25,600.00	0.00%
5600	MAQUINARIA, OTROS EQUIPOS Y HERRAMIENTAS	22,100.00	-	22,100.00	-	-	22,100.00	0.00%
56401	SISTEMAS DE AIRE ACONDICIONADO, CALEFACCION Y DE REFRIGERACION INDUSTRIAL Y COMERCIAL	22,100.00	-	22,100.00	-	-	22,100.00	0.00%
TOTAL GASTO		12,864,080.00	-423,933	12,560,147.00	1,073,026.00	1,073,026.00	11,487,121.00	8.54%

Elaboró  
 Maria de los Angeles Vega Ruiz  
 Jefa de Departamento

Autorizó  
 Lic. Ricardo Criando Tapia Davila  
 Encargado de Despacho de la Secretaría Ejecutiva





**SECRETARIA EJECUTIVA DEL SISTEMA ESTATAL ANTICORRUPCION**  
**Estado Analítico del Ejercicio de Presupuesto de Egresos- Detallado – LDF**  
**(Clasificación de Servicios Personales por Categoría)**  
**Del 01 de Enero al 31 de Marzo de 2022**

ETCA-II-14

(PESOS)

**INFORME TRIMESTRAL: PRIMERO**

Concepto (c)	Egresos					Subejercicio (e)
	Aprobado (d)	Ampliaciones/ (Reducciones)	Modificado	Devengado	Pagado	
<b>I. Gasto No Etiquetado (I=A+B+C+D+E+F)</b>	6,318,071.00		6,318,071.00	776,587.00	776,587.00	5,541,484.00
A. Personal Administrativo y de Servicio Público	6,318,071.00		6,318,071.00	776,587.00	776,587.00	5,541,484.00
B. Magisterio						
C. Servicios de Salud (C=c1+c2)						
c1) Personal Administrativo						
c2) Personal Médico, Paramédico y afin						
D. Seguridad Pública						
E. Gastos asociados a la implementación de nuevas leyes federales o reformas a las mismas (E = e1 + e2)						
e1) Nombre del Programa o Ley 1						
e2) Nombre del Programa o Ley 2						
F. Sentencias laborales definitivas						
<b>II. Gasto Etiquetado (II=A+B+C+D+E+F)</b>						
A. Personal Administrativo y de Servicio Público						
B. Magisterio						
C. Servicios de Salud (C=c1+c2)						
c1) Personal Administrativo						
c2) Personal Médico, Paramédico y afin						
D. Seguridad Pública						
E. Gastos asociados a la implementación de nuevas leyes federales o reformas a las mismas (E = e1 + e2)						
e1) Nombre del Programa o Ley 1						
e2) Nombre del Programa o Ley 2						
F. Sentencias laborales definitivas						
<b>III. Total del Gasto en Servicios Personales (III = I + II)</b>	6,318,071.00		6,318,071.00	776,587.00	776,587.00	5,541,484.00

Elaboró

Maria de los Angeles Vega Ruiz  
Jefa de Departamento

Autorizó

Lic. Ricardo Orlando Tapia Davila  
Encargado de Despacho de la Secretaría Ejecutiva



SECRETARÍA EJECUTIVA DEL SISTEMA ESTATAL ANTICORRUPCIÓN  
Conciliación entre los Egresos Presupuestarios y los Gastos Contables  
Al 31 de Marzo de 2022  
(Pesos)

ETCA-II-15

INFORME TRIMESTRAL: PRIMERO

<b>1. Total de Egresos Presupuestarios</b>		<b>1,073,026.00</b>
<b>2. Menos Egresos Presupuestarios No Contables</b>		<b>0.00</b>
Materias Primas y Materiales de Producción y Comercialización		
Materiales y Suministros		
Mobiliario y Equipo de Administración		
Mobiliario y Equipo Educativo y Recreativo		
Equipo e Instrumental Médico y de Laboratorio		
Vehículos y Equipo de Transporte		
Equipo de Defensa y Seguridad		
Maquinaria, Otros Equipos y Herramientas		
Archivos Biológicos		
Bienes Inmuebles		
Activos Intangibles		
Obra Pública en Bienes de Dominio Público		
Obra Pública en Bienes Propios		
Acciones y Participaciones de Capital		
Compra de Títulos y Valores		
Concesión de Préstamos		
Inversiones en Fideicomisos, Mandatos y Otros Análogos		
Provisiones para Contingencias y Otras Erogaciones Especiales		
Armonización de la Deuda Pública		
Adeudos de Ejercicios Fiscales Anteriores (ADEFAS)		
Otros Egresos Presupuestales No Contables		
<b>3. Más Gastos Contables No Presupuestarios</b>		<b>151,024.00</b>
Estimaciones, Depreciaciones, Deterioros, Obsolescencia y Amortizaciones	151,024.00	
Provisiones		
Disminución de Inventarios		
Aumento por Insuficiencia de Estimaciones por Pérdida o Deterioro u Obsolescencia		
Aumento por Insuficiencia de Provisiones		
Otros Gastos		
Otros Gastos Contables No Presupuestales		
<b>4. Total de Gasto Contable (4= 1 - 2 + 3)</b>		<b>1,224,050.00</b>

Elaboró

Maria de los Angeles Vega Ruiz  
Jefa de Departamento

Autorizó

Lic. Ricardo Orlando Tapia Davila  
Encargado de Despacho de la Secretaría Ejecutiva



SECRETARIA EJECUTIVA DEL SISTEMA ESTATAL ANTICORRUPCION

ETCA-II-16

Endeudamiento Neto

Del 01 de Enero al 31 de Marzo de 2022

INFORME TRIMESTRAL: PRIMERO

(pesos)

Identificación del crédito o Instrumento	Contratación / Colocación	Amortización	Endeudamiento Neto
	A	B	C=A-B
<b>Créditos Bancarios</b>			
1			
2			
3			
4			
5			
6			
7			
8			
9			
10			
<b>Total Créditos Bancarios</b>	0.00	0.00	0.00
<b>Otros Instrumentos de Deuda</b>			
1			
2			
3			
4			
5			
6			
7			
8			
9			
10			
<b>Total Otros Instrumentos de Deuda</b>	0.00	0.00	0.00
<b>TOTAL</b>	<b>0.00</b>	<b>0.00</b>	<b>0.00</b>

"Bajo protesta de decir verdad declaramos que los Estados Financieros y sus Notas, son razonablemente correctos y son responsabilidad del emisor"

**NOTA: ESTA SECRETARIA NO TIENE ENDEUDAMIENTO**

Elaboró  
 Maria de los Angeles Vega Ruiz  
 Jefa de Departamento

Autorizó  
 Lic. Ricardo Orlando Tapia Davila  
 Encargado de Despacho de la Secretaría Ejecutiva



SECRETARIA EJECUTIVA DEL SISTEMA ESTATAL ANTICORRUPCION

ETCA-II-17

Intereses de la Deuda

Del 01 de Enero al 31 de Marzo de 2022

INFORME TRIMESTRAL: PRIMERO

Identificacion del crédito o Instrumento	Devengado	Pagado
<b>Créditos Bancarios</b>		
1		
2		
3		
4		
5		
6		
7		
8		
9		
10		
<b>Total de Interéses Créditos Bancarios</b>	0.00	0.00
<b>Otros Instrumentos de Deuda</b>		
1		
2		
3		
4		
5		
6		
7		
8		
9		
10		
<b>Total Intereses Otros Instrumentos de Deuda</b>	0.00	0.00
<b>TOTAL</b>	0.00	0.00

"Bajo protesta de decir verdad declaramos que los Estados Financieros y sus Notas, son razonablemente correctos y son responsabilidad del emisor"

**NOTA: ESTA SECRETARIA NO TIENE INTERESES DE DEUDA**

Elaboro

Maria de los Angeles Vega Ruiz  
Jefa de Departamento

Autorizo

Lic. Ricardo Orlando Tapia Davila  
Encargado de Despacho de la Secretaría Ejecutiva



SECRETARIA EJECUTIVA DEL SISTEMA ESTATAL ANTICORRUPCION

Gasto Por Categoría Programática

Del 01 de Enero al 31 de Marzo de 2022

ETCA-III-01

(PESOS)

INFORME TRIMESTRAL: PRIMERO

Concepto	Egresos Aprobado Anual (1)	Ampliaciones/ (Reducciones) (2)	Egresos Modificado Anual (3=1+2)	Egresos Devengado Anual (4)	Egresos Pagado Anual (5)	Subejercicio (6 = 3 - 4)
<b>Programas</b>						
<b>Subsidios: Sector Social y Privado o Estados y Municipios</b>	0	0	0	0	0	0
Sujetos a Reglas de Operación			0			0
Otros Subsidios			0			0
<b>Desempeño de las Funciones:</b>	0	0	0	0	0	0
Prestación de Servicios Públicos			0			0
Provisión de Bienes Públicos			0			0
Planeación, Seguimiento y Evaluación de Políticas Públicas			0			0
Promoción y Fomento			0			0
Regulación y Supervisión			0			0
Funciones de las Fuerzas Armadas (Unicamente el Gobierno Federal)			0			0
Específicos			0			0
Proyectos de Inversión			0			0
<b>Administrativos y de Apoyos</b>	12,984,080	-423,933	12,560,147	1,073,026	1,073,026	11,487,121
Apoyo al Proceso Presupuestario y para Mejorar la Eficiencia Institucional	12,984,080	-423,933	12,560,147	1,073,026	1,073,026	11,487,121
Apoyo a la Función Pública y al Mejoramiento de la Gestión			0			0
Operaciones Ajenas			0			0
<b>Compromisos</b>	0	0	0	0	0	0
Obligaciones de Cumplimiento de Resolución Jurisdiccional			0			0
Desastres Naturales			0			0
<b>Obligaciones</b>	0	0	0	0	0	0
Pensiones y Jubilaciones			0			0
Aportaciones a la Seguridad Social			0			0
Aportaciones a Fondos de Estabilización			0			0
Aportaciones a Fondos de Inversión y Reestructura de Pensiones			0			0
<b>Programas de gasto Federalizado ( Gobierno Federal)</b>	0	0	0	0	0	0
Gasto Federalizado			0			0
Participaciones a Entidades Federativas y Municipios			0			0
Costo Financiero, Deuda o Apoyo a Deudores y Ahorradores de la Banca			0			0
Adeudos de Ejercicios Fiscales Anteriores			0			0
<b>Total del Gasto</b>	<b>12,984,080</b>	<b>-423,933</b>	<b>12,560,147</b>	<b>1,073,026</b>	<b>1,073,026</b>	<b>11,487,121</b>

Elaboró

Maria de los Angeles Vega Ruiz  
Jefa de Departamento

Autorizó

Lic. Ricardo Orlando Tapia Davila  
Encargado de Despacho de la Secretaría Ejecutiva



Gastos por proyectos de Inversión  
Del 01 de Enero al 31 de Marzo de 2022

INFORME TRIMESTRAL: PRIMERO

GASTO DE INVERSION EJERCIDO:		
NOMBRE DEL PROYECTO	MONTO EROGADO	ORIGEN DEL RECURSO*

\* Se deberán informar con todas las fuentes del recurso.

Ya sean obras con Recurso Federal, Recurso Estatal e Ingresos Propios del ente Público.

"Bajo protesta de decir verdad declaramos que los Estados Financieros y sus Notas, son razonablemente correctos y son responsabilidad del emisor"


NOTA: ESTA SECRETARIA NO TIENE GASTOS POR PROYECTOS DE INVERSION

Elaboró

Maria de los Angeles Vega Ruiz  
Jefa de Departamento

Autorizó

Lic. Ricardo Orlando Tapia Davila  
Encargado de Despacho de la Secretaría Ejecutiva



Gobierno del Estado de Sonora

GOBIERNO DEL ESTADO DE SONORA

INFORME DE AVANCE PROGRAMÁTICO 2022  
PROGRAMA OPERATIVO ANUAL

ETCA-III-04

TRIMESTRE: PRIMERO

CLAVE	NOMBRE DEL INDICADOR	UNID. MEDIDA	TIPO META	VAL. ACUM.	PROGRAMADO ORIGINAL				MODIFICADO				REALIZADO				% DE AVANCE TRIMESTRAL
					PRIMERO	SEGUNDO	TERCERO	CUARTO	ANUAL	PRIMERO	SEGUNDO	TERCERO	CUARTO	ANUAL	PRIMERO	SEGUNDO	

DEPENDENCIA / ENTIDAD 01 SECRETARÍA EJECUTIVA DEL SISTEMA ESTATAL ANTICORRUPCIÓN

UNIDAD ADMINISTRATIVA 001 SECRETARÍA EJECUTIVA DEL SISTEMA ESTATAL ANTICORRUPCIÓN

E/IDM/A3	APOYO ADMINISTRATIVO AL SISTEMA ESTATAL ANTICORRUPCIÓN		ANTICORRUPCIÓN Y RESPONSABILIDADES ADMINISTRATIVAS		PROPUESTAS PRESENTADAS AL SECRETARIO TECNICO		MET		A		SI		NO		EVALUACION INTEGRALES		EVALUACION DE POLITICAS		RECOMENDACIONES NO VINCULANTES		EVALUACION CUALITATIVA	
	NUM	DEN	NUM	DEN	NUM	DEN	NUM	DEN	NUM	DEN	NUM	DEN	NUM	DEN	NUM	DEN	NUM	DEN	NUM	DEN	NUM	DEN
414	1.00	1.00	1.00	1.00	1.00	1.00	1.00	1.00	1.00	1.00	1.00	1.00	1.00	1.00	1.00	1.00	1.00	1.00	1.00	1.00	1.00	1.00

EVALUACION CUALITATIVA

DURANTE ESTE TRIMESTRE SE LE DIO CUMPLIMIENTO A LAS METAS DE ESTE INDICADOR CON:

EL PROYECTO DE LA PROPUESTA DE REESTRUCTURACION DE LA POLITICA ESTATAL ANTICORRUPCIÓN DEL ESTADO DE SONORA

EVALUACION CUALITATIVA	EN ESTE TRIMESTRE NO SE PROGRAMA META PARA ESTE INDICADOR	EVALUACION	A	NO	SI	MET		A		NO		SI		NO		SI		NO		SI		NO	
						NUM	DEN	NUM	DEN	NUM	DEN	NUM	DEN	NUM	DEN	NUM	DEN	NUM	DEN	NUM	DEN	NUM	DEN
						1.00	1.00	1.00	1.00	1.00	1.00	1.00	1.00	1.00	1.00	1.00	1.00	1.00	1.00	1.00	1.00	1.00	

EVALUACION CUALITATIVA

EN ESTE TRIMESTRE NO SE PROGRAMA META PARA ESTE INDICADOR

EVALUACION CUALITATIVA	EN ESTE TRIMESTRE NO SE PROGRAMA META PARA ESTE INDICADOR	EVALUACION	A	SI	NO	MET		A		NO		SI		NO		SI		NO		SI		NO	
						NUM	DEN	NUM	DEN	NUM	DEN	NUM	DEN	NUM	DEN	NUM	DEN	NUM	DEN	NUM	DEN	NUM	DEN
						1.00	1.00	1.00	1.00	1.00	1.00	1.00	1.00	1.00	1.00	1.00	1.00	1.00	1.00	1.00	1.00	1.00	

EVALUACION CUALITATIVA

DURANTE ESTE TRIMESTRE SE LE DIO CUMPLIMIENTO A LAS METAS DE ESTE INDICADOR CON:

EL INFORME GENERAL DE RECOMENDACIONES NO VINCULANTES DEL COMITE COORDINADOR DEL SISTEMA ESTATAL ANTICORRUPCIÓN DEL ESTADO DE SONORA.

EVALUACION CUALITATIVA	EN ESTE TRIMESTRE NO SE PROGRAMA META PARA ESTE INDICADOR	EVALUACION	A	SI	NO	MET		A		NO		SI		NO		SI		NO		SI		NO	
						NUM	DEN	NUM	DEN	NUM	DEN	NUM	DEN	NUM	DEN	NUM	DEN	NUM	DEN	NUM	DEN	NUM	DEN
						1.00	1.00	1.00	1.00	1.00	1.00	1.00	1.00	1.00	1.00	1.00	1.00	1.00	1.00	1.00	1.00	1.00	

EVALUACION CUALITATIVA

EN ESTE TRIMESTRE NO SE PROGRAMA META PARA ESTE INDICADOR

EVALUACION CUALITATIVA	EN ESTE TRIMESTRE NO SE PROGRAMA META PARA ESTE INDICADOR	EVALUACION	A	SI	NO	MET		A		NO		SI		NO		SI		NO		SI		NO	
						NUM	DEN	NUM	DEN	NUM	DEN	NUM	DEN	NUM	DEN	NUM	DEN	NUM	DEN	NUM	DEN	NUM	DEN
						1.00	1.00	1.00	1.00	1.00	1.00	1.00	1.00	1.00	1.00	1.00	1.00	1.00	1.00	1.00	1.00	1.00	

EVALUACION CUALITATIVA

EN ESTE TRIMESTRE NO SE PROGRAMA META PARA ESTE INDICADOR

EVALUACION CUALITATIVA	EN ESTE TRIMESTRE NO SE PROGRAMA META PARA ESTE INDICADOR	EVALUACION	A	SI	NO	MET		A		NO		SI		NO		SI		NO		SI		NO	
						NUM	DEN	NUM	DEN	NUM	DEN	NUM	DEN	NUM	DEN	NUM	DEN	NUM	DEN	NUM	DEN	NUM	DEN
						1.00	1.00	1.00	1.00	1.00	1.00	1.00	1.00	1.00	1.00	1.00	1.00	1.00	1.00	1.00	1.00	1.00	

EVALUACION CUALITATIVA

EN ESTE TRIMESTRE NO SE PROGRAMA META PARA ESTE INDICADOR

EVALUACION CUALITATIVA	EN ESTE TRIMESTRE NO SE PROGRAMA META PARA ESTE INDICADOR	EVALUACION	A	SI	NO	MET		A		NO		SI		NO		SI		NO		SI		NO	
						NUM	DEN	NUM	DEN	NUM	DEN	NUM	DEN	NUM	DEN	NUM	DEN	NUM	DEN	NUM	DEN	NUM	DEN
						1.00	1.00	1.00	1.00	1.00	1.00	1.00	1.00	1.00	1.00	1.00	1.00	1.00	1.00	1.00	1.00	1.00	

SECRETARÍA EJECUTIVA DEL SISTEMA ESTATAL ANTICORRUPCIÓN  
 E103M03 APOYO ADMINISTRATIVO AL SISTEMA ESTATAL ANTICORRUPCIÓN  
 EJE 1. POLÍTICA Y BUEN GOBIERNO  
 OBJETIVO 3. BUEN GOBIERNO PARA LA REGENERACIÓN DEMOCRÁTICA  
 EL COMITÉ COORDINADOR, LA SECRETARÍA EJECUTIVA DEL SISTEMA ESTATAL ANTICORRUPCIÓN Y LOS ENTES PÚBLICOS DEL ESTADO DE SONORA



	Resumen narrativo (Objetivos)	Nombre	Indicadores	Unidad de medida	Fórmula	I	II	III	IV	Avance		% de Avance (1)/(2)	Línea base (año base)	Sentido	Frecuencia	Medios de verificación (Fuentes)	Supuestos
										Avance Acumulado (1)	Meta Anual (3)						
FIN	Conocer el marco teórico y el conocimiento que se ha generado mediante la aplicación de instrumentos metodológicos apegados a la ciencia sobre el fenómeno de la corrupción en Sonora a fin de proporcionar insumos pertinentes al Comité de Coordinación y Comisión Ejecutiva para la elaboración y aplicación de políticas públicas que ayuden a la prevención, detección y sanción por faltas administrativas graves y hechos de corrupción.				(numerador) / (denominador)	2					2	14.28%	14	Ascendente	Trimestral		
PROPÓSITO	Proveer asistencia técnica así como los insumos necesarios para el desempeño de las atribuciones del Comité Coordinador del Sistema Estatal Anticorrupción.				(numerador) / (denominador)	2					2	14.28%	14	Ascendente	Trimestral		
COMPONENTE C4	Recomendaciones no vinculantes	Número de proyectos de recomendaciones no vinculantes presentadas al Comité Coordinador		Proyecto	(numerador) / (denominador)	1					1	50%	2	Ascendente	Trimestral	Propuestas de recomendaciones no vinculantes	
COMPONENTE C6	Propuestas presentadas al Secretario Técnico	Número de propuestas presentadas al Secretario Técnico	Evaluación		(numerador) / (denominador)	1					1	25%	4	Constante	Trimestral	Documentos y evidencias enviadas al Secretario Técnico	
ACTIVIDAD A4	Presentar propuestas de recomendaciones no vinculantes al Comité Coordinador	Número de propuestas de recomendaciones no vinculantes presentadas al Comité Coordinador	Proyecto		(numerador) / (denominador)	1					1	50%	2	Ascendente	Trimestral	Propuestas de recomendaciones no vinculantes	
ACTIVIDAD A6	Generar propuestas de insumos técnicos para presentar al Secretario Técnico	Número de propuestas técnicas presentadas al Secretario Técnico	Evaluación		(numerador) / (denominador)	1					1	25%	4	Constante	Trimestral	Documentos y evidencias enviadas al Secretario Técnico	

Elaboró  
 María de los Angeles Vega Ruiz  
 Jefe de Departamento

Autórizó  
 Lic. Ricardo Orlando Tapia Davila  
 Encargado de Despacho de la Secretaría Ejecutiva





SECRETARIA EJECUTIVA DEL SISTEMA ESTATAL ANTICORRUPCION

Indicadores de Postura Fiscal

ETCA-IV-01

Del 01 de Enero al 31 de Marzo de 2022

(Cifras en Pesos)

INFORME TRIMESTRAL: PRIMERO

Concepto	Estimado/Aprobado	Devengado	Recaudado/Pagado
<b>I. Ingresos Presupuestarios</b>	12,984,080.00	2,129,128.00	2,129,128.00
1. Ingresos Gobierno de la Entidad Federativa			
2. Ingresos Sector Paraestatal	12,984,080.00	2,129,128.00	2,129,128.00
<b>II. Egresos Presupuestarios ( II= 3+4 )</b>	12,984,080.00	1,073,026.00	1,073,026.00
3. Egresos del Gobierno de la Entidad Federativa			
4. Egresos del Sector Paraestatal	12,984,080.00	1,073,026.00	1,073,026.00
<b>III. Balance Presupuestario (Superávit o Déficit) (III= I-II)</b>	0.00	1,056,102.00	1,056,102.00
Concepto	Estimado/Aprobado	Devengado	Recaudado/Pagado
III. Balance Presupuestario (Superávit o Déficit)	0.00	1,056,102.00	1,056,102.00
IV. Interés, Comisiones y Gastos de la Deuda			
V. Balance Primario (superávit o Déficit) (V= III-IV)	0.00	1,056,102.00	1,056,102.00
Concepto	Estimado/Aprobado	Devengado	Recaudado/Pagado
A. Financiamiento			
B. Amortización de la Deuda			
C. Financiamiento Neto	0.00	0.00	0.00

Elaboró

Maria de los Angeles Vega Ruiz  
Jefa de Departamento

Autorizó

Lic. Ricardo Orlando Tapia Davila  
Encargado de Despacho de la Secretaría Ejecutiva



SECRETARIA EJECUTIVA DEL SISTEMA ESTATAL ANTICORRUPCION

ETCA-IV-02

**Balance Presupuestario - LDF**  
Del 01 de Enero al 31 de Marzo de 2022

(PESOS)

**INFORME TRIMESTRAL: PRIMERO**

Concepto (c)	Estimado/ Aprobado (d)	Devengado	Recaudado/ Pagado
<b>A. Ingresos Totales (A = A1+A2+A3)</b>	12,984,080	2,129,128	2,129,128
A1. Ingresos de Libre Disposición	12,984,080	2,129,128	2,129,128
A2. Transferencias Federales Etiquetadas	-	-	-
A3. Financiamiento Neto	-	-	-
<b>B. Egresos Presupuestarios<sup>1</sup> (B = B1+B2)</b>	12,984,080	1,073,026	1,073,026
B1. Gasto No Etiquetado (sin incluir Amortización de la Deuda Pública)	12,984,080	1,073,026	1,073,026
B2. Gasto Etiquetado (sin incluir Amortización de la Deuda Pública)	-	-	-
<b>C. Remanentes del Ejercicio Anterior (C = C1 + C2)</b>	-	-	-
C1. Remanentes de Ingresos de Libre Disposición aplicados en el periodo	-	-	-
C2. Remanentes de Transferencias Federales Etiquetadas aplicados en el periodo	-	-	-
<b>I. Balance Presupuestario (I = A - B + C)</b>	-	1,056,102	1,056,102
<b>II. Balance Presupuestario sin Financiamiento Neto (II = I - A3)</b>	-	1,056,102	1,056,102
<b>III. Balance Presupuestario sin Financiamiento Neto y sin Remanentes del Ejercicio Anterior (III= II - C)</b>	-	1,056,102	1,056,102

Concepto	Aprobado	Devengado	Pagado
<b>E. Intereses, Comisiones y Gastos de la Deuda (E = E1+E2)</b>	-	-	-
E1. Intereses, Comisiones y Gastos de la Deuda con Gasto No Etiquetado	-	-	-
E2. Intereses, Comisiones y Gastos de la Deuda con Gasto Etiquetado	-	-	-
<b>IV. Balance Primario (IV = III + E)</b>	-	1,056,102	1,056,102

Concepto	Estimado/ Aprobado	Devengado	Recaudado/ Pagado
<b>F. Financiamiento (F = F1 + F2)</b>	-	-	-
F1. Financiamiento con Fuente de Pago de Ingresos de Libre Disposición	-	-	-
F2. Financiamiento con Fuente de Pago de Transferencias Federales Etiquetadas	-	-	-
<b>G. Amortización de la Deuda (G = G1 + G2)</b>	-	-	-
G1. Amortización de la Deuda Pública con Gasto No Etiquetado	-	-	-
G2. Amortización de la Deuda Pública con Gasto Etiquetado	-	-	-
<b>A3. Financiamiento Neto (A3 = F - G)</b>	-	-	-

Concepto	Estimado/ Aprobado	Devengado	Recaudado/ Pagado
A1. Ingresos de Libre Disposición	12,984,080	2,129,128	2,129,128
A3.1 Financiamiento Neto con Fuente de Pago de Ingresos de Libre Disposición (A3.1 = F1 - G1)	-	-	-
F1. Financiamiento con Fuente de Pago de Ingresos de Libre Disposición	-	-	-
G1. Amortización de la Deuda Pública con Gasto No Etiquetado	-	-	-
B1. Gasto No Etiquetado (sin incluir Amortización de la Deuda Pública)	12,984,080	1,073,026	1,073,026
C1. Remanentes de Ingresos de Libre Disposición aplicados en el periodo			
<b>V. Balance Presupuestario de Recursos Disponibles (V = A1 + A3.1 - B1 + C1)</b>	-	<b>1,056,102</b>	<b>1,056,102</b>
<b>VI. Balance Presupuestario de Recursos Disponibles sin Financiamiento Neto (VI = V - A3.1)</b>	-	<b>1,056,102</b>	<b>1,056,102</b>

Concepto	Estimado/ Aprobado	Devengado	Recaudado/ Pagado
A2. Transferencias Federales Etiquetadas	-	-	-
A3.2 Financiamiento Neto con Fuente de Pago de Transferencias Federales Etiquetadas (A3.2 = F2 - G2)	-	-	-
F2. Financiamiento con Fuente de Pago de Transferencias Federales Etiquetadas	-	-	-
G2. Amortización de la Deuda Pública con Gasto Etiquetado	-	-	-
B2. Gasto Etiquetado (sin incluir Amortización de la Deuda Pública)	-	-	-
C2. Remanentes de Transferencias Federales Etiquetadas aplicados en el periodo			
<b>VII. Balance Presupuestario de Recursos Etiquetados (VII = A2 + A3.2 - B2 + C2)</b>	-	-	-
<b>VIII. Balance Presupuestario de Recursos Etiquetados sin Financiamiento Neto (VIII = VII - A3.2)</b>	-	-	-

Elaboró

Maria de los Angeles Vega Ruiz  
Jefa de Departamento

Autorizó

Lic. Ricardo Orlando Tapia Davila  
Encargado de Despacho de la Secretaría Ejecutiva



Relación de Cuentas Bancarias Productivas Específicas

Del 01 de Enero al 31 de Marzo de 2022

(pesos)

INFORME TRIMESTRAL: PRIMERO

Fondo, Programa o Convenio	Datos de la Cuenta Bancaria	
	Institución Bancaria	Número de Cuenta
1		
2		
3		
4		
5		
6		
7		
8		
9		
10		

"Bajo protesta de decir verdad declaramos que los Estados Financieros y sus Notas, son razonablemente correctos y son responsabilidad del emisor"

NOTA: ESTA SECRETARIA NO TIENE CUENTAS BANCARIAS PRODUCTIVAS ESPECIFICAS

Elaboró  
Maria de los Angeles Vega Ruiz  
Jefa de Departamento

Autorizó  
Lic. Ricardo Orlando Tapia Davila  
Encargado de Despacho de la Secretaría Ejecutiva

Código	Concepto	
<b>1</b>	<b>INGRESOS</b>	<b>2,129,129.00</b>
<b>1.1</b>	<b>INGRESOS CORRIENTES</b>	<b>2,129,129.00</b>
<b>1.1.1</b>	<b>Impuestos</b>	-
<b>1.1.1.1</b>	<b>Impuesto sobre el Ingreso, las Utilidades y las Ganancias de Capital</b>	-
<b>1.1.1.1.1</b>	<i>De Personas Físicas</i>	-
<b>1.1.1.1.1.1</b>	Impuesto sobre los Ingresos	-
<b>1.1.1.1.2</b>	<i>De Empresas y Otras Corporaciones (Personas Morales)</i>	-
<b>1.1.1.1.2.1</b>	Impuesto sobre los Ingresos	-
<b>1.1.1.1.3</b>	<i>No Clasificables</i>	-
<b>1.1.1.2</b>	<b>Impuesto sobre Nómina y la Fuerza de Trabajo</b>	-
<b>1.1.1.2.1</b>	Impuesto sobre Nómina y Asimilables	-
<b>1.1.1.3</b>	<b>Impuesto sobre la Propiedad</b>	-
<b>1.1.1.4</b>	<b>Impuesto sobre los Bienes y Servicios</b>	-
<b>1.1.1.4.1</b>	Impuesto sobre la Producción, el Consumo y las Transacciones	-
<b>1.1.1.4.1.1</b>	Impuesto al Valor Agregado	-
<b>1.1.1.4.1.2</b>	Impuesto especial sobre Producción y Servicios	-
<b>1.1.1.4.1.3</b>	Otros Impuestos Sobre Bienes y Servicios	-
<b>1.1.1.5</b>	<b>Impuesto sobre el Comercio y las Transacciones Internacionales / Comercio Exterior</b>	-
<b>1.1.1.5.1</b>	Impuesto a la Importación	-
<b>1.1.1.5.2</b>	Impuesto a la Exportación	-
<b>1.1.1.6</b>	<b>Impuestos Ecológicos</b>	-
<b>1.1.1.7</b>	<b>Impuesto a los Rendimientos Petroleros</b>	-
<b>1.1.1.8</b>	<b>Otros Impuestos</b>	-
<b>1.1.1.9</b>	<b>Accesorios</b>	-
<b>1.1.2</b>	<b>Contribuciones a la Seguridad Social</b>	-
<b>1.1.2.1</b>	Contribuciones de los Empleados	-
<b>1.1.2.2</b>	Contribuciones de los Empleadores	-
<b>1.1.2.3</b>	Contribuciones de los Trabajadores Por Cuenta Propia o No Empleados	-
<b>1.1.2.4</b>	Contribuciones no Clasificables	-
<b>1.1.3</b>	<b>Contribuciones de Mejoras</b>	-
<b>1.1.4</b>	<b>Derechos, Productos y Aprovechamientos Corrientes</b>	<b>1.00</b>
<b>1.1.4.1</b>	Derechos No Incluidos en Otros Conceptos	-
<b>1.1.4.2</b>	Productos Corrientes No Incluidos en Otros Conceptos	<b>1.00</b>
<b>1.1.4.3</b>	Aprovechamientos Corrientes No Incluidos en Otros Conceptos	-
<b>1.1.5</b>	<b>Rentas de la Propiedad</b>	-
<b>1.1.5.1</b>	Intereses	-
<b>1.1.5.1.1</b>	Internos	-
<b>1.1.5.1.2</b>	Externos	-
<b>1.1.5.2</b>	Dividendos y Retiros de las Cuasisociedades	-
<b>1.1.5.3</b>	Arrendamiento de Tierras y Terrenos	-
<b>1.1.5.4</b>	Otros	-
<b>1.1.6</b>	<b>Venta de Bienes y Servicios de Entidades del Gobierno General / Ingresos de Explotación de Entidades Empresariales</b>	-
<b>1.1.6.1</b>	Venta de Establecimientos No de Mercado	-
<b>1.1.6.2</b>	Venta de Establecimientos de Mercado	-
<b>1.1.6.3</b>	Derechos Administrativos	-
<b>1.1.7</b>	<b>Subsidios y Subvenciones Recibidos por Entidades Empresariales Públicas</b>	-
<b>1.1.7.1</b>	Subsidios y Subvenciones Recibidos por Entidades Empresariales Públicas No Financieras	-
<b>1.1.7.2</b>	Subsidios y Subvenciones Recibidos por Entidades Empresariales Públicas Financieras	-
<b>1.1.8</b>	<b>Transferencias, Asignaciones y Donativos Corrientes Recibidos</b>	<b>2,129,128.00</b>
<b>1.1.8.1</b>	Del Sector Privado	-
<b>1.1.8.2</b>	Del Sector Público	<b>2,129,128.00</b>
<b>1.1.8.2.1</b>	De la Federación	-
<b>1.1.8.2.1.1</b>	Transferencias Internas y Asignaciones	-
<b>1.1.8.2.1.2</b>	Transferencias del Resto del Sector Público	-
<b>1.1.8.2.1.3</b>	Pensiones y Jubilaciones	-
<b>1.1.8.2.1.4</b>	Transferencias de Fideicomisos, Mandatos y Contratos Análogos	-

Código	Concepto	
1.1.8.2.2	De Entidades Federativas	-
1.1.8.2.3	De Municipios	-
1.1.8.3	Del Sector Externo	-
1.1.8.3.1	De Gobiernos Extranjeros	-
1.1.8.3.2	De Organismos Internacionales	-
1.1.8.3.3	Del Sector Privado Externo	-
1.1.9	Participaciones	-
1.2	INGRESOS DE CAPITAL	-
1.2.1	Venta (Disposición) de Activos	-
1.2.1.1	Venta de Activos Fijos	-
1.2.1.2	Venta de Objetos de Valor	-
1.2.1.3	Venta de Activos No Producidos	-
1.2.2	Disminución de Existencias	-
1.2.2.1	Materiales y Suministros	-
1.2.2.2	Materias Primas	-
1.2.2.3	Trabajos en Curso	-
1.2.2.4	Bienes Terminados	-
1.2.2.5	Bienes para venta	-
1.2.2.6	Bienes en tránsito	-
1.2.2.7	Existencias de Material de Seguridad y Defensa	-
1.2.3	Incremento de la Depreciación, Amortización, Estimaciones y Provisiones Acumuladas	-
1.2.3.1	Depreciación y Amortización	-
1.2.3.2	Estimaciones por Deterioro de Inventarios	-
1.2.3.3	Otras Estimaciones por pérdida o deterioro	-
1.2.3.4	Provisiones	-
1.2.4	Transferencias, Asignaciones y Donativos de Capital Recibidas	-
1.2.4.1	Del Sector Privado	-
1.2.4.2	Del Sector Público	-
1.2.4.2.1	De la Federación	-
1.2.4.2.1.1	Transferencias Internas y Asignaciones	-
1.2.4.2.1.2	Transferencias del Resto del Sector Público	-
1.2.4.2.1.3	Pensiones y Jubilaciones	-
1.2.4.2.1.4	Transferencias de Fideicomisos, Mandatos y Contratos Análogos	-
1.2.4.2.2	De Entidades Federativas	-
1.2.4.2.3	De Municipios	-
1.2.4.3	Del Sector Externo	-
1.2.4.3.1	De Gobiernos Extranjeros	-
1.2.4.3.2	De Organismos Internacionales	-
1.2.4.3.3	Del Sector Privado Externo	-
1.2.5	Recuperación de Inversiones Financieras Realizadas con Fines de Política	-
1.2.5.1	Venta de Acciones y Participaciones de Capital Adquiridas con Fines de Política	-
1.2.5.2	Valores Representativos de Deuda Adquiridos con Fines de Política	-
1.2.5.3	Venta de Obligaciones Negociables Adquiridas con Fines de Política	-
1.2.5.4	Recuperación de Préstamos Realizados con Fines de Política	-
	TOTAL DE INGRESOS	2,129,129.00
2	GASTOS	1,224,050.00
2.1	GASTOS CORRIENTES	1,181,048.00
2.1.1	Gastos de Consumo de los Entes del Gobierno General/ Gastos de Explotación de las Entidades Empresariales	1,181,048.00
2.1.1.1	Remuneraciones	789,118.00
2.1.1.1.1	Sueldos y Salarios	551,963.00
2.1.1.1.2	Contribuciones Sociales	224,624.00
2.1.1.1.3	Impuestos sobre Nóminas	12,531.00
2.1.1.2	Compra de Bienes y Servicios	-
2.1.1.3	Variación de Existencias (Disminución (+) Incremento (-))	-
2.1.1.4	Depreciación y Amortización	151,024.00
2.1.1.5	Estimaciones por Deterioro de Inventarios	-
2.1.1.6	Impuestos sobre los Productos, la Producción y las Importaciones de las Entidades Empresariales	-
2.1.1.7	Gastos Generales	240,906.00

Código	Concepto	
2.1.2	<b>Prestaciones de la Seguridad Social (MEFP 6.69)</b>	
2.1.3	<b>Gasto de la Propiedad</b>	-
2.1.3.1	Intereses	-
2.1.3.1.1	Intereses de la Deuda Interna	-
2.1.3.1.2	Intereses de la Deuda Externa	-
2.1.3.2	Gastos de la Propiedad Distintos de Intereses	-
2.1.3.2.1	Dividendos y Retiros de las Cuasiasociudades	-
2.1.3.2.2	Arrendamientos de Tierras y Terrenos (MEFP 6.81)	-
2.1.4	<b>Subsidios y Subvenciones a Empresas (MEFP 6.61)</b>	-
2.1.4.1	A Entidades Empresariales del Sector Privado	-
2.1.4.1.1	A Entidades Empresariales no Financieras	-
2.1.4.1.2	A Entidades Empresariales Financieras	-
2.1.4.2	A Entidades Empresariales del Sector Público	-
2.1.4.2.1	A Entidades Empresariales No Financieras	-
2.1.4.2.2	A Entidades Empresariales Financieras	-
2.1.5	<b>Transferencias, Asignaciones y Donativos Corrientes Otorgados</b>	-
2.1.5.1	<b>Al Sector Privado</b>	-
2.1.5.1.1	Ayuda a Personas	-
2.1.5.1.2	Becas	-
2.1.5.1.3	Ayuda a Instituciones	-
2.1.5.1.4	Instituciones de Interés Público	-
2.1.5.1.5	Desastres Naturales	-
2.1.5.1.6	Fideicomisos, Mandatos y Contratos Análogos	-
2.1.5.1.7	Otras	-
2.1.5.2	<b>Al Sector Público</b>	-
2.1.5.2.1	A la Federación	-
2.1.5.2.1.1	Transferencias Internas y Asignaciones	-
2.1.5.2.1.2	Transferencias del Resto del Sector Público	-
2.1.5.2.1.3	Organismos de la Seguridad Social	-
2.1.5.2.1.4	Transferencias de Fideicomisos, Mandatos y Contratos Análogos	-
2.1.5.2.2	A Entidades Federativas	-
2.1.5.2.3	A Municipios	-
2.1.5.3	<b>Al Sector Externo</b>	-
2.1.5.3.1	A Gobiernos Extranjeros	-
2.1.5.3.2	A Organismos Internacionales	-
2.1.5.3.3	Al Sector Privado Externo	-
2.1.6	<b>Impuesto sobre los Ingresos, la Riqueza y Otros a las Entidades Empresariales Públicas</b>	
2.1.7	<b>Participaciones</b>	
2.1.8	<b>Provisiones y Otras Estimaciones</b>	-
2.1.8.1	Provisiones a Corto Plazo	-
2.1.8.2	Provisiones a Largo Plazo	-
2.1.8.3	Estimaciones por Pérdida o Deterioro a Corto Plazo	-
2.1.8.4	Estimaciones por Pérdida o Deterioro a Largo Plazo	-
2.2	<b>GASTOS DE CAPITAL</b>	<b>43,002.00</b>
2.2.1	<b>Construcciones en Proceso</b>	
2.2.2	<b>Activos Fijos (Formación Bruta de Capital Fijo)</b>	-
2.2.2.1	Viviendas, Edificios y Estructuras	-
2.2.2.1.1	Viviendas	-
2.2.2.1.2	Edificios No Residenciales	-
2.2.2.1.3	Otras Estructuras	-
2.2.2.2	Maquinaria y Equipo	-
2.2.2.2.1	Equipo de Transporte	-
2.2.2.2.2	Equipo de Tecnología de la Información y Comunicaciones	-
2.2.2.2.3	Otra Maquinaria y Equipo	-
2.2.2.3	Equipo de Defensa y Seguridad	-
2.2.2.4	Activos Biológicos Cultivados	-
2.2.2.4.1	Ganado para Cría, Leche, Tiro, etc., que dan Productos Recurrentes	-
2.2.2.4.2	Árboles, Cultivos y Otras Plantaciones que dan Productos Recurrentes	-
2.2.2.5	Activos Fijos Intangibles	-
2.2.2.5.1	Investigación y Desarrollo	-
2.2.2.5.2	Exploración y Evaluación Minera	-
2.2.2.5.3	Programas de Informática y Base de Datos	-
2.2.2.5.4	Originales para Esparcimiento, Literarios o Artísticos	-
2.2.2.5.5	Otros Activos Fijos Intangibles	-

Código	Concepto	
2.2.3	<b>Incremento de Existencias</b>	43,002.00
2.2.3.1	Materiales y Suministros	43,002.00
2.2.3.2	Materias Primas	
2.2.3.3	Trabajos en Curso	
2.2.3.4	Bienes Terminados	
2.2.3.5	Bienes de Venta	
2.2.3.6	Bienes en Tránsito	
2.2.3.7	Existencias de Materiales de Seguridad y Defensa	
2.2.4	<b>Objetos de Valor</b>	-
2.2.4.1	Metales y Piedras Preciosas	
2.2.4.2	Antigüedades y Otros Objetos de Arte	
2.2.4.3	Otros Objetos de Valor	
2.2.5	<b>Activos No Producidos</b>	-
2.2.5.1	Activos Intangibles No Producidos de Origen Natural	-
2.2.5.1.1	Tierras y Terrenos (MEFP 7.70)	
2.2.5.1.2	Recursos Minerales y Energéticos	
2.2.5.1.3	Recursos Biológicos No Cultivados	
2.2.5.1.4	Recursos Hídricos	
2.2.5.1.5	Otros Activos de Origen Natural	
2.2.5.2	Activos Intangibles No Producidos (MEFP 7.78)	-
2.2.5.2.1	Derechos Patentados	
2.2.5.2.2	Arrendamientos Operativos Comerciales	
2.2.5.2.3	Fondos de Comercio Adquiridos	
2.2.5.2.4	Otros Activos Intangibles No Producidos	
2.2.6	<b>Transferencias y Asignaciones y Donativos de Capital Otorgados</b>	-
2.2.6.1	Al Sector Privado	-
2.2.6.1.1	Ayuda a Personas	
2.2.6.1.2	Ayuda a Instituciones	
2.2.6.1.3	Instituciones de Interés Público	
2.2.6.1.4	Desastres Naturales	
2.2.6.2	Al Sector Público	-
2.2.6.2.1	A la Federación	-
2.1.6.2.1.1	Transferencias Internas y Asignaciones	
2.1.6.2.1.2	Transferencias al resto del sector público	
2.1.6.2.1.3	Transferencias de Fideicomisos, Mandatos y Contratos análogos	
2.2.6.2.2	A Entidades Federativas	
2.2.6.2.3	A Municipios	
2.2.6.3	Al Sector Externo	-
2.2.6.3.1	A Gobiernos Extranjeros	
2.2.6.3.2	A Organismos Internacionales	
2.2.6.3.3	Al Sector Privado Externo	
2.2.7	<b>Inversión Financiera con Fines de Política Económica</b>	-
2.2.7.1	Acciones y Participaciones de Capital	-
2.2.7.1.1	Interna	-
2.2.7.1.1.1	Sector Público	
2.2.7.1.1.2	Sector Privado	
2.2.7.1.2	Externa	
2.2.7.2	Valores Representativos de Deuda Adquiridos con Fines de Política Económica	
2.2.7.3	Obligaciones Negociables Adquiridas con Fines de Política Económica	
2.2.7.4	Concesión de Préstamos	-
2.2.7.4.1	Interna	-
2.2.7.4.1.1	Sector Público	
2.2.7.4.1.2	Sector Privado	
2.2.7.4.2	Externa	
	<b>TOTAL DEL GASTO</b>	<b>1,224,050.00</b>
3	<b>FINANCIAMIENTO</b>	<b>1,056,103.00</b>
3.1	<b>FUENTES FINANCIERAS</b>	-
3.1.1	<b>Disminución de Activos Financieros</b>	-
3.1.1.1	Disminución de Activos Financieros Corrientes (Circulantes)	-



Código	Concepto	
3.1.1.1.1	Disminución de Caja y Bancos (Efectivo y Equivalentes)	-
3.1.1.1.1.1	Efectivo	-
3.1.1.1.1.2	Bancos / Tesorería	-
3.1.1.1.1.3	Bancos / Dependencias y Otros	-
3.1.1.1.1.4	Inversiones Temporales (Hasta 3 meses)	-
3.1.1.1.1.5	Fondos con Afectación Específica	-
3.1.1.1.1.6	Depósitos de Fondos de Terceros en garantía y Administración	-
3.1.1.1.1.7	Otro Efectivo y Equivalentes	-
3.1.1.1.2	Disminución de Inversiones Financieras de Corto Plazo (Derechos a Recibir Efectivo o Equivalentes)	-
3.1.1.1.2.1	Títulos y Valores	
3.1.1.1.2.2	Acciones y Participaciones de Capital	
3.1.1.1.2.3	Otras Inversiones Financieras	
3.1.1.1.3	Disminución de Cuentas por Cobrar	-
3.1.1.1.3.1	Cuentas por Cobrar	
3.1.1.1.3.2	Deudores Diversos por Cobrar	
3.1.1.1.3.3	Ingresos por Recuperar	
3.1.1.1.3.4	Deudores por Anticipos de la Tesorería	
3.1.1.1.4	Disminución de Documentos por Cobrar	-
3.1.1.1.4.1	Otros Derechos a Recibir Efectivo o Equivalentes	
3.1.1.1.5	Recuperación de Préstamos Otorgados de Corto Plazo	
3.1.1.1.6	Disminución de Otros Activos Financieros Corrientes	-
3.1.1.1.6.1	Anticipo a Proveedores por Adquisición de Bienes y Prestación de Servicios	
3.1.1.1.6.2	Anticipo a Proveedores por Adquisición de Bienes Inmuebles y Muebles	
3.1.1.1.6.3	Anticipo a Proveedores por Adquisición de Bienes Intangibles	
3.1.1.1.6.4	Anticipo a Contratistas por Obras Públicas	
3.1.1.1.6.5	Otros Derechos a Recibir Bienes o Servicios	
3.1.1.1.6.6	Disminución de Otros Activos Circulantes	
3.1.1.2	Disminución de Activos Financieros No Corrientes	-
3.1.1.2.1	Recuperación de Inversiones Financieras a Largo Plazo con Fines de Liquidez	-
3.1.1.2.1.1	Venta de Acciones y Participaciones de Capital	-
3.1.1.2.1.1.1	Internos	
3.1.1.2.1.1.2	Externos	
3.1.1.2.1.2	Venta de Títulos y Valores Representativos de la Deuda	
3.1.1.2.1.3	Venta de Obligaciones Negociables	
3.1.1.2.1.4	Recuperación de Préstamos	-
3.1.1.2.1.4.1	Internos	
3.1.1.2.1.4.2	Externos	
3.1.1.2.2	Disminución de Otros Activos Financieros No Corrientes	-
3.1.1.2.2.1	Documentos por Cobrar	
3.1.1.2.2.2	Deudores Diversos	-
3.1.1.2.2.3	Otros Derechos a Recibir Efectivo o Equivalentes	-
3.1.1.2.2.4	Activos Diferidos	
3.1.1.2.2.5	Otros Activos	
<b>3.1.2</b>	<b>Incremento de Pasivos</b>	-
3.1.2.1	Incremento de Pasivos Corrientes	-
3.1.2.1.1	Incremento de Cuentas por Pagar	-
3.1.2.1.1.1	Servicios Personales	
3.1.2.1.1.2	Proveedores por Pagar	-
3.1.2.1.1.3	Contratistas por Obras Públicas por Pagar	
3.1.2.1.1.4	Participaciones y Aportaciones por Pagar	
3.1.2.1.1.5	Transferencias Otorgadas por Pagar	
3.1.2.1.1.6	Intereses y Comisiones por Pagar	
3.1.2.1.1.7	Retenciones y Contribuciones por Pagar	-
3.1.2.1.1.8	Devoluciones de Contribuciones por Pagar	
3.1.2.1.1.9	Otras Cuentas por Pagar	
3.1.2.1.2	Incremento de Documentos por Pagar	-
3.1.2.1.2.1	Documentos Comerciales por Pagar	
3.1.2.1.2.2	Documentos con Contratistas por Obras Públicas por Pagar	
3.1.2.1.2.3	Otros Documentos por Pagar	
3.1.2.1.2.4	Títulos y Valores de la Deuda Pública Interna	
3.1.2.1.2.5	Títulos y Valores de la Deuda Pública Externa	

Código	Concepto	
3.1.2.1.3	Conversión de Deuda Pública a Largo Plazo en Porción Circulante	-
3.1.2.1.3.1	Conversión de Títulos y Valores de Largo Plazo en Corto Plazo	-
3.1.2.1.3.1.1	Porción de Corto Plazo de Títulos y Valores de la Deuda Pública Interna de L.P.	
3.1.2.1.3.1.2	Porción de Corto Plazo de Títulos y Valores de la Deuda Pública Externa de L.P.	
3.1.2.1.3.2	Conversión de Préstamos de Largo Plazo en Corto Plazo	-
3.1.2.1.3.2.1	Porción a Corto Plazo de Préstamos de la Deuda Pública Interna de L.P.	
3.1.2.1.3.2.2	Porción a Corto Plazo de Préstamos de la Deuda Pública Externa de L.P.	
3.1.2.1.4	Incremento de Otros Pasivos de Corto Plazo	-
3.1.2.1.4.1	Pasivos Diferidos	
3.1.2.1.4.2	Fondos y Bienes de Terceros	
3.1.2.1.4.3	Otros Pasivos	
3.1.2.2	Incremento de Pasivo No Corrientes	-
3.1.2.2.1	Incremento de Cuentas por Pagar a Largo Plazo	-
3.1.2.2.1.1	Proveedores por Pagar	
3.1.2.2.1.2	Contratistas por Obras Públicas por Pagar	
3.1.2.2.2	Incremento de Documentos por Pagar a Largo Plazo	-
3.1.2.2.2.1	Documentos Comerciales por Pagar	
3.1.2.2.2.2	Documentos con Contratistas por Obras Públicas por Pagar	
3.1.2.2.2.3	Otros documentos por Pagar	
3.1.2.2.3	Colocación de Títulos y Valores a Largo Plazo	-
3.1.2.2.3.1	Colocación de Títulos y Valores de la Deuda Pública Interna	
3.1.2.2.3.2	Colocación de Títulos y Valores de la Deuda Pública Externa	
3.1.2.2.4	Obtención de Préstamos de la Deuda Pública a Largo Plazo	-
3.1.2.2.4.1	Obtención de Préstamos Internos	
3.1.2.2.4.2	Obtención de Préstamos Externos	
3.1.2.2.5	Incremento de Otros Pasivos a Largo Plazo	-
3.1.2.2.5.1	Pasivos Diferidos	
3.1.2.2.5.2	Fondos y Bienes de Terceros	
3.1.2.2.5.3	Otros Pasivos	
3.1.3	Incremento de Patrimonio	
	<b>TOTAL DE FUENTES FINANCIERAS</b>	-
3.2	<b>APLICACIONES FINANCIERAS (Usos)</b>	<b>1,056,103.00</b>
3.2.1	<b>Incremento de Activos Financieros</b>	<b>781,909.00</b>
3.2.1.1	Incremento de Activos Financieros Corrientes (Circulantes)	781,909.00
3.2.1.1.1	Incremento de Caja y Bancos (Efectivo y Equivalentes)	781,909.00
3.2.1.1.1.1	Efectivo	
3.2.1.1.1.2	Bancos / Tesorería	781,909.00
3.2.1.1.1.3	Bancos / Dependencias y Otros	
3.2.1.1.1.4	Inversiones Temporales ( Hasta 3 Meses)	
3.2.1.1.1.5	Fondos con Afectación Específica	
3.2.1.1.1.6	Depósitos de Fondo de Terceros en Garantía y/o Administración	
3.2.1.1.1.7	Otro Efectivo y Equivalentes	
3.2.1.1.2	Incremento de Inversiones Financieras de Corto Plazo (Derechos a recibir Efectivo o Equivalentes)	-
3.2.1.1.2.1	Títulos y Valores	
3.2.1.1.2.2	Acciones y Participaciones de Capital	
3.2.1.1.2.3	Otras Inversiones Financieras	
3.2.1.1.3	Incremento de Cuentas por Cobrar	-
3.2.1.1.3.1	Cuentas por Cobrar	
3.2.1.1.3.2	Deudores Diversos por Cobrar	
3.2.1.1.3.3	Ingresos por Recuperar	
3.2.1.1.3.4	Deudores por Anticipos de Tesorería	
3.2.1.1.4	Incremento de Documentos por Cobrar	-
3.2.1.1.4.1	Otros Derechos a Recibir Efectivo o Equivalentes	
3.2.1.1.5	Préstamos Otorgados de Corto Plazo	
3.2.1.1.6	Incremento de Otros Activos Financieros Corrientes	-

Código	Concepto	
3.2.1.1.6.1	Anticipo a Proveedores por Adquisición de Bienes y Prestación de Servicios	
3.2.1.1.6.2	Anticipo a Proveedores por Adquisición de Bienes Inmuebles y Muebles	
3.2.1.1.6.3	Anticipo a Proveedores por Adquisición de Bienes Intangibles	
3.2.1.1.6.4	Anticipo a Contratistas por Obras Públicas	
3.2.1.1.6.5	Otros Derechos a Recibir Bienes y Servicios	
3.2.1.1.6.6	Otros Activos Circulantes	
3.2.1.2	Incremento de Activos Financieros No Corrientes	-
3.2.1.2.1	Inversiones Financieras a Largo Plazo con Fines de Liquidez	-
3.2.1.2.1.1	Compra de Acciones y Participaciones de Capital	-
3.2.1.2.1.1.1	Internos	
3.2.1.2.1.1.2	Externos	
3.2.1.2.1.2	Compra de Títulos y Valores Representativos de la Deuda	
3.2.1.2.1.3	Compra de Obligaciones negociables	
3.2.1.2.1.4	Concesión de Préstamos	-
3.2.1.2.1.4.1	Internos	
3.2.1.2.1.4.2	Externos	
3.2.1.2.2	Incremento de Otros Activos Financieros No Corrientes	-
3.2.1.2.2.1	Documentos por Cobrar	
3.2.1.2.2.2	Deudores Diversos	
3.2.1.2.2.3	Otros Derechos a Recibir Efectivo y Equivalentes	
3.2.1.2.2.4	Activos Diferidos	
3.2.1.2.2.5	Otros Activos	
3.2.2	<b>Disminución de Pasivos</b>	<b>274,194.00</b>
3.2.2.1	Disminución de Pasivos Corrientes	274,194.00
3.2.2.1.1	Disminución de Cuentas por Pagar	274,194.00
3.2.2.1.1.1	Servicios Personales por Pagar	94,779.00
3.2.2.1.1.2	Proveedores por Pagar	
3.2.2.1.1.3	Contratistas por Obras Públicas por Pagar	
3.2.2.1.1.4	Participaciones y Aportaciones por Pagar	
3.2.2.1.1.5	Transferencias Otorgadas por Pagar	
3.2.2.1.1.6	Intereses y Comisiones y otros gastos de la Deuda Pública por Pagar	
3.2.2.1.1.7	Retenciones y Contribuciones por Pagar	179,415.00
3.2.2.1.1.8	Devoluciones de la Ley de Ingresos por Pagar	
3.2.2.1.1.9	Otras Cuentas por Pagar	
3.2.2.1.2	Disminución de Documentos por Pagar	-
3.2.2.1.2.1	Documentos Comerciales por Pagar	
3.2.2.1.2.2	Documentos con Contratistas por Obras Públicas por Pagar	
3.2.2.1.2.3	Otros Documentos por Pagar	
3.2.2.1.2.4	Títulos y Valores de la Deuda Pública Interna	
3.2.2.1.2.5	Títulos y Valores de la Deuda Pública Externa	
3.2.2.1.3	Amortización de la Porción Circulante de la Deuda Pública de Largo Plazo	-
3.2.2.1.3.1	Amortización de la Porción Circulante de la Deuda Pública de L.P. en Títulos y Valores	-
3.2.2.1.3.1.1	Amortización de la Porción Circulante de la Deuda Pública Interna de L.P. en Títulos y Valores	
3.2.2.1.3.1.2	Amortización de la Porción de la Deuda Pública Externa de L.P. En Títulos y Valores	
3.2.2.1.3.2	Amortización de la Porción Circulante de la Deuda Pública de L.P. en Préstamos	-
3.2.2.1.3.2.1	Amortización de la Porción Circulante de la Deuda Pública Interna de L.P. en Préstamos	
3.2.2.1.3.2.2	Amortización de la Porción Circulante de la Deuda Pública Externa de L.P. en Préstamos	
3.2.2.1.4	Disminución de Otros Pasivos de Corto Plazo	-
3.2.2.1.4.1	Pasivos Diferidos	
3.2.2.1.4.2	Fondos y Bienes de Terceros en Garantía y/o Administración	
3.2.2.1.4.3	Otros Pasivos	
3.2.2.2	Disminución de Pasivos No Corrientes	-
3.2.2.2.1	Disminución de Cuentas por Pagar a Largo Plazo	-
3.2.2.2.1.1	Proveedores por Pagar	
3.2.2.2.1.2	Contratistas por Obras Públicas por Pagar	
3.2.2.2.2	Disminución de Documentos por Pagar a Largo Plazo	-
3.2.2.2.2.1	Documentos Comerciales por Pagar	
3.2.2.2.2.2	Documentos con Contratistas por Obras Públicas por Pagar	
3.2.2.2.2.3	Otros Documentos por Pagar	
3.2.2.2.3	Conversión de Deuda Pública de Largo Plazo en Porción Circulante	-
3.2.2.2.3.1	Conversión de Títulos y Valores de Largo Plazo en Corto Plazo	-
3.2.2.2.3.1.1	Porción de Corto Plazo de Títulos y Valores de la Deuda Pública Interna	
3.2.2.2.3.1.2	Porción de Corto Plazo de Títulos y Valores de la Deuda Pública Externa	
3.2.2.2.3.2	Conversión de Préstamos de Largo Plazo en Corto Plazo	-

Código	Concepto	
3.2.2.2.3.2.1	Porción a Corto Plazo de Préstamos de la Deuda Pública Interna	
3.2.2.2.3.2.2	Porción a Corto Plazo de Préstamos de la Deuda Pública Externa	
3.2.2.2.4	Disminución de Otros Pasivos de Largo Plazo	-
3.2.2.2.4.1	Pasivos Diferidos	
3.2.2.2.4.2	Fondos y Bienes de Terceros en Garantía y/o Administración	
3.2.2.2.4.3	Otros Pasivos	
3.2.3	Disminución de Patrimonio	
	<b>TOTAL APLICACIONES FINANCIERAS</b>	<b>1,056,103.00</b>

X\* Refiere a la desagregación que obtuvieron las unidades administrativas o instancias competentes en materia de Contabilidad Gubernamental y de Ingresos, de cada orden de gobierno, del Clasificador por Rubros de Ingresos, armonizado a 2 dígitos, de acuerdo a sus necesidades en tercer y cuarto dígito, Clase y Concepto respectivamente.

X† Refiere a la desagregación que obtuvieron las unidades administrativas o instancias competentes en materia de Contabilidad Gubernamental y de Ingresos, de cada orden de gobierno, del Clasificador por Rubros de Ingresos, armonizado a 2 dígitos, de acuerdo a sus necesidades en tercer y cuarto dígito, Clase y Concepto respectivamente.

En vista de la próxima aprobación de la Política Nacional Anticorrupción, y con ello la política homóloga en el estado, así como los avances de implementación de la Plataforma Digital Estatal, la afectación al presupuesto del ejercicio fiscal 2022, toda vez que los proyectos mencionados son la parte medular de las labores del Sistema Estatal Anticorrupción y su ejecución es indispensable para cumplir con el objeto de este, durante este trimestre que cumplieron con todas las metas programadas en un 100% de avance de cada uno de los indicadores.

#### l) **Análisis de Variaciones Programático-Presupuestal**

Las Metas y alcance de esta Secretaría a la fecha fueron las siguientes

Las metas programadas para el primer trimestre del ejercicio fiscal 2022 se cumplieron en cien por ciento las siguientes:

#### **Propuestas de proyectos al Secretario Técnico:**

La Política Estatal Anticorrupción del Estado de Sonora, fue aprobada en marzo de 2021 y está disponible en la página PEA-VERSION-29.03.21.pdf (seseasonora.org). La Secretaría Ejecutiva del Sistema Estatal Anticorrupción presenta una propuesta de reestructuración de la PEA constituida por las siguientes estrategias:

Alinear la Política Estatal Anticorrupción con el Plan Estatal de Desarrollo (PED) 2021-2027.

La PEA tomará en cuenta la perspectiva de integridad pública que retoma el PED 2021-2027.

Objetivo 3 del PED: Buen gobierno para la regeneración democrática.

Estrategia 5: Impulsar y fortalecer la transparencia en el sector público, a través de la mejora de los mecanismos institucionales de combate a la corrupción, contribuyendo a la regeneración de la ética en las instituciones y en la sociedad.

Línea de acción 4: Fortalecer la cultura de la integridad en el sector público y privado para concientizar, sensibilizar y prevenir sobre conductas contrarias al marco normativo de la Administración Pública Estatal.

El PED 2021-2027 está disponible en la página <https://plandesarrollo.sonora.gob.mx/>

#### 1. Proponer la participación activa para la retroalimentación de la PEA.

La PEA podrá retroalimentarse con las opiniones de personas representantes del ámbito académico, de las organizaciones de la sociedad civil y otras personas expertas.

2. Incluir el trabajo del Sistema Estatal Anticorrupción (SEA) en la Matriz de Indicadores de Resultados (MIR) de las instituciones integrante del SEA alineado con el Plan Anual de Trabajo del Comité Coordinador.

Se identificó que en las MIR de las instituciones integrantes del Comité Coordinador del Sistema Estatal Anticorrupción, no se incluye ningún indicador específico que refiera el trabajo que se realiza en el SEA, por lo que se propone que en la Política Estatal Anticorrupción se recomiende un indicador general que esté alineado con el Plan Anual de Trabajo del Comité Coordinador del SEA y que se incluya en las MIR de las instituciones que lo integran: la Fiscalía Anticorrupción de Sonora, la Secretaría de la Contraloría General del Estado, el Instituto Superior de Auditoría y Fiscalización, el Consejo del Poder Judicial del Estado, el Tribunal de Justicia Administrativa, y el Instituto Sonorense de Transparencia y Acceso a la Información Pública y Protección de Datos Personales.

Con esto se lograrían los siguientes objetivos:

- ❖ Ser más transparente.
- ❖ Etiquetar recursos específicos para el sistema.
- ❖ Permitir la fiscalización y la evaluación de los trabajos del SEA.
- ❖ Transversalizar el eje anticorrupción.

A continuación, se desarrolla la propuesta de indicador general para agregar en cada MIR de las instituciones integrantes del Sistema Estatal Anticorrupción para reflejar de forma medible el trabajo del SEA en el combate a la corrupción y su implementación con perspectiva de integridad pública.

Objetivo: Contribuir a la promoción de la integridad pública, la prevención, disuasión y sanción de faltas administrativas y hechos de corrupción, a partir de los trabajos de coordinación del Sistema Estatal Anticorrupción.

Nombre: Trabajos generados del Sistema Estatal Anticorrupción.

Fórmula: Número de acuerdos emitidos en Comité Coordinador del Sistema Estatal Anticorrupción + número de acciones de implementación de los acuerdos.

Sentido: Ascendente.

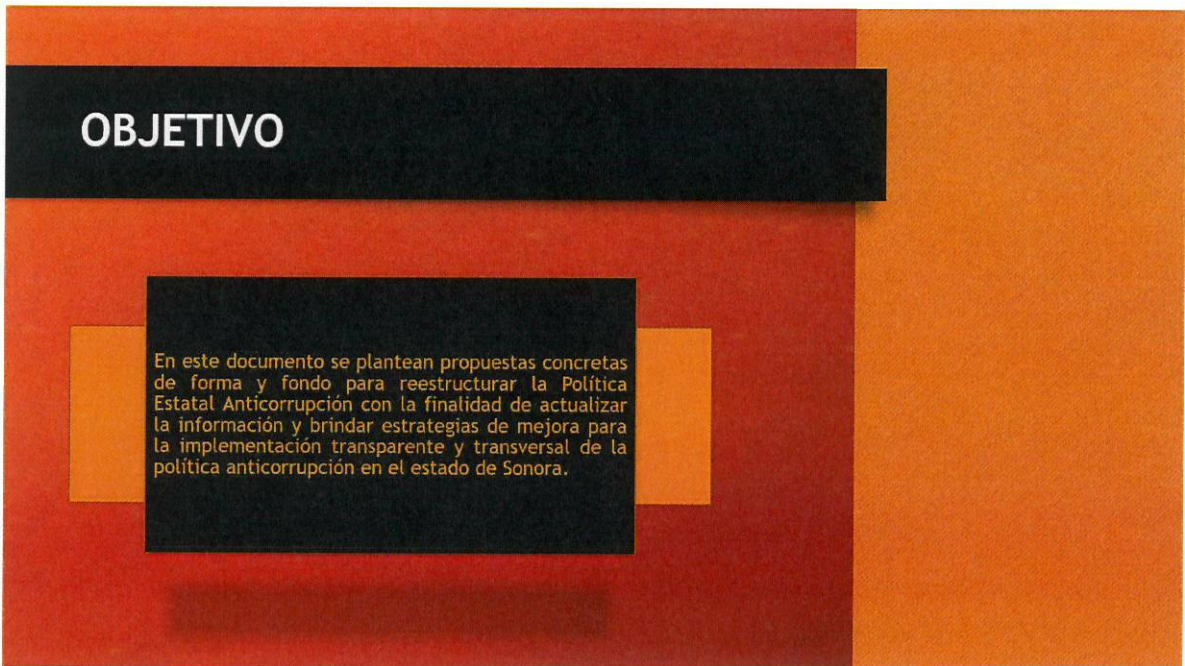
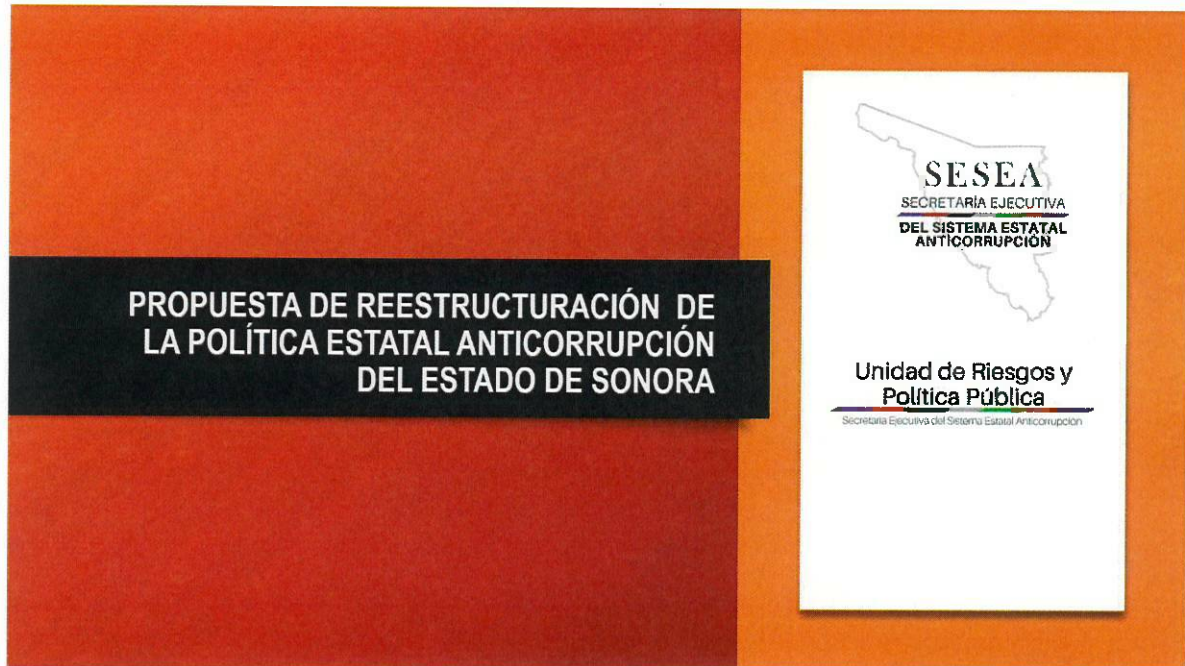
Unidad de medida: Porcentaje 1/100.

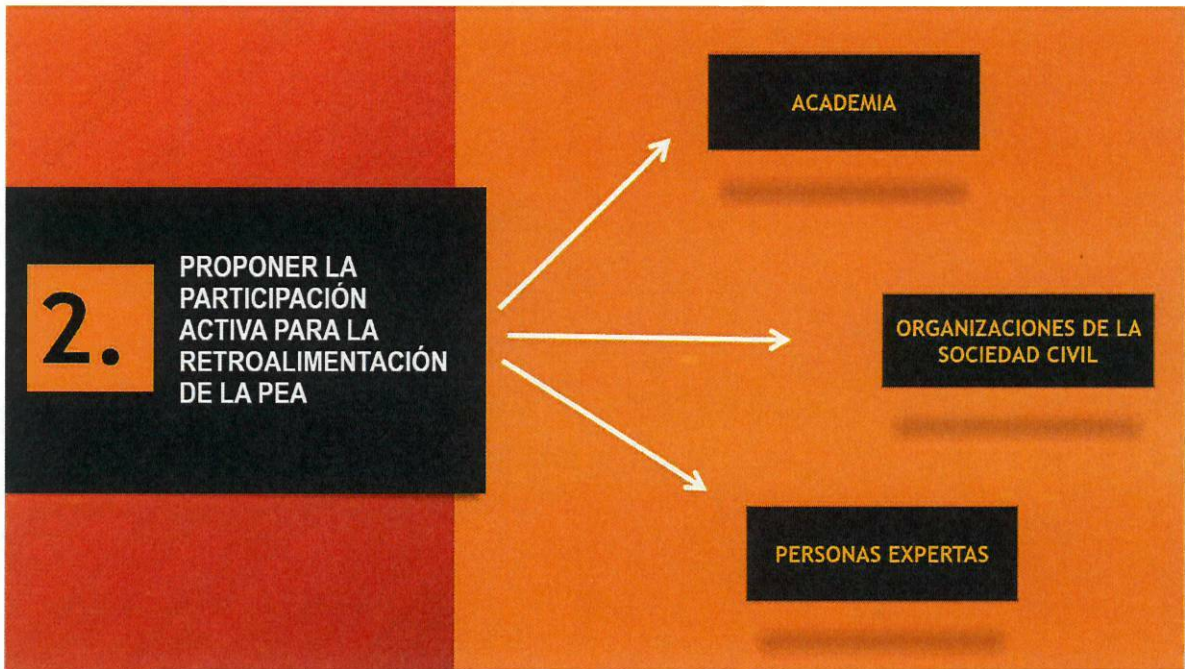
Frecuencia: Depende de cada integrante.

Línea base: Depende de cada integrante.

Meta anual: Depende de cada integrante.

Medios de verificación: Acuerdos.







# ALINEACIÓN ENTRE POLÍTICA PÚBLICA Y MATRIZ DE INDICADORES Y METAS

# 3.



MIR 2021 ISAF

Alineada al reto del PED CORRUPCIÓN con actividad específica pero sin aludir al SEA

ISAF

ISAF

Mapa de Indicadores para Resultados 2021

Dependencia y/o Entidad		INSTITUTO SUFICIENTE DE AUDITORÍA Y FISCALIZACIÓN											
Programa Presupuestario		550102 AUTONOMÍA Y FISCALIZACIÓN											
Objetivo del PED		ES GOBIERNO EFICIENTE, HONRADO, TRANSPARENTE Y CON SENSIBILIDAD SOCIAL											
Meta del PED		SE ESTABLECER MECANISMOS TRANSPARENTES Y PÚBLICOS DEL CONTROL DEL GASTO QUE PERMITA IDENTIFICAR LA DESVIACIÓN DE RECURSOS O POSIBLES ACTOS DE CORUPCIÓN											
Beneficiarios		LA SOCIEDAD SONORENSE											
Requerimiento	Requisito	Nombre	Dimensión	Fórmula	Tipo	Sentido	Unidad de medida	Frecuencia	Línea base	Meta Anual	Medios de verificación	Evidencia electrónica	Supuestos
FN	1. Contribuir a mejorar el desarrollo y la calidad de vida de los habitantes de los gobiernos estatal y municipales.	Proporción de observaciones respecto al ejercicio eficiente.	Eficacia	$\frac{\text{Número de observaciones del supe}}{\text{Total de la Cuenta Pública}} \times 100$	Edicativo	Disminución	Porcentaje	Anual	100	80	Informes Individuales de la Comisión de las Cuentas Públicas Estatal y Municipales entregados al H. Congreso del Estado de Sonora	<a href="#">http://sea.sonora.gob.mx</a>	Se mantenga la política pública de reducción de cuentas.
PROPÓSITO	1.1 Las cuentas públicas estatal y municipales reflejen una imagen real del tiempo, cantidad, origen y destino de los recursos públicos en el estado de Sonora.	Índice del tiempo, cantidad, origen y destino de los recursos públicos en el estado de Sonora.	Eficacia	$\frac{\text{Número de observaciones}}{\text{Total de la Cuenta Pública}} \times 100$	Estratégico	Abandono	Número absoluto	Anual	0.38	0.54	Informes Individuales de Auditoría de la Cuenta Pública entregados al H. Congreso del Estado de Sonora y Reportes de Ejercicio de las Cuentas Públicas por Sistema Central	<a href="#">http://sea.sonora.gob.mx</a>	La información financiera se genere oportuna.
COMPONENTES	1.1.1 Reporte técnico y administrativo generado.	Porcentaje de atención de copias técnicas y administrativas.	Eficacia	$\frac{\text{Número de solicitudes}}{\text{Total de solicitudes}} \times 100$	Estratégico	Aceptación	Porcentaje	Anual	100	100	Carpeta técnica y administrativa		Especialista responsable debe estar informado en tiempo y forma.
	1.1.1.2 Transparencia de actos de corrupción.	Porcentaje de cumplimiento de los requisitos de generación de actos de corrupción.	Eficacia	$\frac{\text{Número de expedientes}}{\text{Total de expedientes}} \times 100$	De gestión	Aceptación	Porcentaje	Trimestral	NA	100	Comunicación y concurrencia.		Se fundamentan informes de salud, seguridad y medio ambiente por la forma de las comunicaciones y la información de los cursos.

<b>Dependencia y/o Entidad:</b>	FISCALÍA GENERAL DE JUSTICIA DEL ESTADO DE SONORA									
<b>Programa Presupuestario:</b>	E195E12 PROCLARACIÓN DE JUSTICIA									
<b>Eje del PED:</b>	EJE 1: SONORA EN PAZ Y TRANQUILIDAD									
<b>Reto del PED:</b>	RETO 06: IMPULSAR LA MODERNIZACIÓN Y EL FORTALECIMIENTO DE LAS INSTITUCIONES DE SEGURIDAD PÚBLICA E IMPARTICIÓN DE JUSTICIA									
<b>Beneficiarios:</b>	POBLACION ABIERTA									

FGJE

Resumen narrativo	Indicadores					Línea base	Meta Anual	Medios de verificación	Supuestos	Avances Trimestral		
	(Objetivos)	Nombre	Fórmula	Sentido	Unidad de medida					Frecuencia	Valor 2016	2021
C.3 Capacidad de Resolución de carpetas de investigación alternativas	Acuerdos reparatorios realizados.	Carpetas de investigación resueltas	Ascendente	Carpetas de investigación	Trimestral	0.00	6,033	Registros administrativos y libro del gobierno de la Dirección General de Atención Telemática y Justicia Alternativa.	Se cuenta con unidades especializadas, personal capacitado y los servicios adecuados.	1,046	1,204.00	(2250/5033)*100=45
<b>COMPONENTES</b> C.4 Carpetas de investigación resueltas por mecanismos que prevé el Código Nacional de Procedimientos Penales, en materia de Anticorrupción.	Capacidad de resolución de carpetas de investigación resueltas	Carpetas de investigación resueltas	Ascendente	Carpetas de investigación	Trimestral	0.00	100	Registros administrativos de la Fiscalía especializada en hechos de Corrupción	La verificación de actúan por partes y los investigadores se visitan y agilizan	24	85.00	(128/100)*100=128

MIR 2021 FGJE

Alineada con PED y con indicador ANTICORRUPCIÓN pero sin nombrar al SEA

<b>Dependencia y/o Entidad:</b>	SECRETARÍA DE LA CONTRALORÍA GENERAL									
<b>Programa Presupuestario:</b>	EFECTOS ACTIVIDADES DE APOYO A LA FUNCIÓN PÚBLICA Y BUEN GOBIERNO									
<b>Eje del PED:</b>	EJE 6: GOBIERNO EFICIENTE, INNOVADOR, TRANSPARENTE Y CON SENSIBILIDAD SOCIAL									
<b>Reto del PED:</b>	RETO 01: ESTABLECER MECANISMOS TRANSPARENTES Y PÚBLICOS DEL CONTROL DEL GASTO QUE PERMITA IDENTIFICAR LA DESVIACIÓN DE RECURSOS O POSIBLES ACTOS DE CORUPCIÓN.									
<b>Beneficiarios:</b>	DEPENDENCIAS, ENTIDADES DE LA ADMINISTRACIÓN PÚBLICA ESTATAL									

CONTRALORÍA GENERAL

Resumen narrativo	Indicadores					Línea base	Meta 2021	Medios de verificación	Supuestos
	(Objetivos)	Nombre	Fórmula	Sentido	Unidad de medida				
<b>FIN</b> Contribuir a identificar devoción de recursos o posibles actos de corrupción mediante la verificación de que las Dependencias y Entidades de la Administración Pública Estatal desempeñan su gestión con apego a la normatividad	Indice de la percepción de la corrupción	Resultados de las encuestas de percepción de corrupción según la Organización de Transparencia Internacional	Descendente	Puntos	Anual	Lugar 125 en el ranking de la corrupción según Transparencia Internacional	Y al lugar 723 del ranking de corrupción según Transparencia Internacional	Organización para la Transparencia Internacional DataTransparencia.org/latam/indicadores/corruption-perception-index	Existencia de evaluaciones de percepción de corrupción
<b>PROPÓSITO</b> Las Dependencias y Entidades de la APE desempeñan su gestión con apego a la normatividad	Numero de observaciones al Poder Ejecutivo en la cuenta pública sin solventar	Total de observaciones sin solventar de la cuenta pública del ejercicio estatal durante el año fiscal	Descendente	Observación	Anual	187	117 observaciones sin solventar con respecto al ejercicio anterior	364 Observaciones de la Cuenta Pública de Sonora	Las Dependencias y Entidades de la APE tienen interés en actuar bajo su normatividad la función y sus actividades en mejorar la percepción de la ciudadanía

MIR 2021 SCGE

Alineada con reto del PED y con un fin ANTICORRUPCIÓN pero sin nombrar al SEA

**Análisis de Variaciones Programático-Presupuestal**  
**Secretaría Ejecutiva del Sistema Estatal Anticorrupción**

INFORME TRIMESTRE: PRIMERO 2022

Dependencia y/o Entidad		SUPREMO TRIBUNAL DE JUSTICIA										
Programa Presupuestario		EJECUCIÓN DE LA PARTICIPACIÓN DE JUSTICIA										
Eje del PED		EJE 1: SONORA EN PAZ Y TRANQUILIDAD										
Reto del PED		RETO 2: LOGRAR LA CAPACIDAD INSTITUCIONAL PARA GENERAR LOS ACUERDOS NECESARIOS ENTRE LOS DISTINTOS PODERES, ORGANISMOS AUTÓNOMOS, NIVELES DE GOBIERNO Y FUERZAS POLÍTICAS EN UN MARCO DE RESPETO Y COLABORACIÓN.										
Beneficiarios		RETO 3: IMPULSAR LA MODERNIZACIÓN Y EL FORTALECIMIENTO DE LAS INSTITUCIONES DE SEGURIDAD PÚBLICA E IMPARTICIÓN DE JUSTICIA.										
Beneficiarios		RETO 4: IMPLEMENTAR EL NUEVO SISTEMA DE JUSTICIA PENAL ACUSATORIO ADVERSARIAL Y ORAL.										
Beneficiarios		POBLACION DEL ESTADO DE SONORA										
FIN	Resumen narrativo	Indicadores					Línea base	Meta Anual	Medios de verificación	Supuestos	EVALUACIÓN	
	(Objetivos)	Nombre	Fórmula	Sentido	Unidad de medida	Frecuencia	Valor 2020	2020	(Fuentes)	Existencia	Avance al periodo	% de Avance
Contribuir a la paz social a través de una administración de justicia con eficiencia y eficacia con garantía al Estado de Derecho en la justicia ordinaria, mediante la emisión de resoluciones judiciales de acuerdo con la ley.	Eficiencia de Primer Instancia	Total de Asientos tramitados del expediente de por una demanda de instancia reincidente e impugnados P 100		Ascendente	Porcentaje	Anual	79.46%		Sistema de Estadísticas Judiciales: Centro de Información Estadística de STJ	Existe un comportamiento de los asuntos conforme al estándar		
	Eficiencia en Segunda Instancia	Total de Tercer resoluciones emitidas de los juzgados P 100		Ascendente	Porcentaje	Anual	84.78%		Sistema de Estadísticas Judiciales: Centro de Información Estadística de STJ	Existe un comportamiento de los asuntos conforme al estándar		
	Conformidad de las resoluciones emitidas en primera instancia	Tercer resoluciones en segunda instancia P 100		Ascendente	Porcentaje	Anual	3%		Sistema de Estadísticas Judiciales: Centro de Información Estadística de STJ	Existe un comportamiento de los asuntos conforme al estándar		
	Conformidad de las resoluciones emitidas en segunda instancia	Acordados de tercer instancia P 100		Ascendente	Porcentaje	Anual	91%		Sistema de Estadísticas Judiciales: Centro de Información Estadística de STJ	Existe un comportamiento de los asuntos conforme al estándar		
	Número de causas litigadas	Número de causas litigadas		Discrepante	Cuentas	Trimestral	43	10	Indicador y Contador Judicial		b	0.00%
Administrar justicia de manera pronta, oportuna y eficiente, para satisfacer las necesidades de justicia de la ciudadanía.	Tiempo promedio de un caso en el Accusatorio Adversarial y Oral hasta la sentencia	Tiempo de duración de todos los juicios hasta la sentencia hasta el día de la sentencia		Discrepante	Mes	Anual	2,400 y 1,400 y 2,900 días		Sistema de Estadísticas Judiciales: Centro de Información Estadística de STJ	Existe un comportamiento de los asuntos conforme al estándar		
	Tiempo promedio de un juicio en el Sistema de Justicia Penal Tradicional	Tiempo de duración de todos los juicios hasta la sentencia		Discrepante	Mes	Anual	2,400 y 1,400 y 2,900 días		Sistema de Estadísticas Judiciales: Centro de Información Estadística de STJ	Existe un comportamiento de los asuntos conforme al estándar		
	Porcentaje de resoluciones penales revocadas en segunda instancia Total de resoluciones	Porcentaje de resoluciones penales revocadas en segunda instancia Total de resoluciones		Discrepante	Porcentaje	Anual	13%		Sistema de Estadísticas Judiciales: Centro de Información Estadística de STJ	Existe un comportamiento de los asuntos conforme al estándar		

CONSEJO PODER JUDICIAL

MIR 2021 DEL SUPREMO TRIBUNAL DE JUSTICIA

No menciona CORRUPCIÓN ni en objetivos ni en indicadores y metas

Dependencia y/o Entidad		TRIBUNAL DE JUSTICIA ADMINISTRATIVA DEL ESTADO DE SONORA (UNIDAD: SALA ESPECIALIZADA)										
Programa Presupuestario		E10107 PARTICIPACIÓN DE JUSTICIA ADMINISTRATIVA										
Eje del PED		EJE 1: SONORA EN PAZ Y TRANQUILIDAD										
Reto del PED		RETO 1: CONSOLIDAR EL ESTADO DE DERECHO EN EL MARCO DE LA GOBERNABILIDAD BASADO EN EL DIALOGO Y LA PARTICIPACION CIUDADANA.										
Beneficiarios		POBLACION EN GENERAL										
FIN	Resumen narrativo	Indicadores					Línea base	Meta Anual	Medios de verificación	Supuestos	EVALUACIÓN	
	(Objetivos)	Nombre	Fórmula	Sentido	Unidad de medida	Frecuencia	Valor 2016	2021	(Fuentes)	Existencia	Avance al periodo	% de Avance
TJA	Recibir, emitir y resolver los juicios, recursos y procedimientos de los que conoce la Sala Especializada en Materia de Anticorrupción y Responsabilidades Administrativas.	Resolución judicial emitida por la Sala Especializada de la TJA		Ascendente	Ítem	Trimestral	4	4	Informe Oficial de la Secretaría General presentado a la Presidencia de la Sala Especializada de la TJA.	Actualización y disponibilidad oportuna de los recursos presupuestales, Marco Jurídico estatal y consultoría.		
	Organizar, promover e impulsar para el personal de la Sala Especializada cursos y eventos de capacitación, formación y actualización profesional en el ámbito de la responsabilidad administrativa.	Capacitación y formación de servidores públicos		Ascendente	Evento	Trimestral	4	4	Lista de asistencia y programación de cursos, actividades de capacitación, asistencia a los participantes por parte de la Dirección de Educación.	Actualización y disponibilidad oportuna de los recursos presupuestales, Marco Jurídico estatal y consultoría.		
	G.1. Llevar a cabo la planeación, programación, ejecución, control y evaluación de los recursos económicos de la Sala Especializada del TJA, mediante la elaboración e implementación de informes financieros y presupuestos para una efectiva toma de decisiones.	Gestión Administrativa		Ascendente	Ítem	Trimestral	4	4	Presupuesto Oficial a la Dirección de Hacienda Estatal de los Informes Trimestrales de la Presidencia de Cuenta Pública.	Actualización y disponibilidad oportuna de los recursos presupuestales, Marco Jurídico estatal y consultoría.		

TJA

MIR 2021 TJA

Con un fin ANTICORRUPCIÓN pero sin indicador específico ni nombrar al SEA

Matriz de Indicaciones para Resultado

INSTITUTO SONORENSE DE TRANSPARENCIA ACCESO A LA INFORMACIÓN PÚBLICA Y PROTECCIÓN DE DATOS PERSONALES										
MATRIZ DE INDICADORES CORRESPONDIENTE AL SEGUNDO TRIMESTRE DE 2021										
Dependencia y/o Entidad: INSTITUTO SONORENSE DE TRANSPARENCIA ACCESO A LA INFORMACIÓN PÚBLICA Y PROTECCIÓN DE DATOS PERSONALES										
Programa Presupuestal: <b>SEMED, TRANSPARENCIA Y ACCESO A LA INFORMACIÓN PÚBLICA.</b>										
Eje del PED: <b>EN 5. OPERACIÓN EFICIENTE, INNOVADOR, TRANSPARENTE Y SENSIBILIDAD SOCIAL.</b>										
Reto del PED: <b>RETO 5. ESTABLECER MECANISMOS TRANSPARENTES Y PÚBLICOS DEL GASTO QUE PERMITA IDENTIFICAR LA DERIVACIÓN DE RECURSOS O POSIBLES ACTOS DE CORRUPCIÓN.</b>										
Beneficiarios: <b>POBLACION DEL ESTADO DE SONORA</b>										
Categoría	Resumen narrativo	Indicadores					Meta Anual			
		Nombre	Fórmula	Unidad de medida	Presumida	Linea base	Meta	Indicador de verificación	Significado	
7.1	Contribuir al fortalecimiento del estado de Sonora a la información pública y la protección de datos personales, promoviendo en todo momento la cultura de la transparencia. Estableciendo relaciones de cooperación con los sujetos obligados y proveedores.	Porcentaje de Operación Administrativa	Porcentaje de operatividad administrativa (Formas de atención programadas/100)	Atención	Tarifa	Trimestral	30	32	Lista de asistencia a sujetos programada por el IATA	La Dirección General de Operación Administrativa se relaciona en tiempo y forma con los sujetos obligados.
		Porcentaje de Capacitación Administrativa	Porcentaje de capacitación administrativa (Formas de atención programadas/100)	Atención	Cursos	Trimestral	10	20	Lista de asistencia a cursos programada por el IATA	La Dirección General de Operación Administrativa se relaciona en tiempo y forma con los cursos de capacitación.
PROPÓSITO	La Secretaría SEMED promueve y aplica los servicios para el acceso a la información pública y la protección de datos personales.	Porcentaje del acceso de usuarios	Porcentaje de solicitudes recibidas / número de solicitudes programadas/100	Atención	Solicitud	Trimestral	600	3000	Indicador de acceso a internet programado por el IATA	Las solicitudes son atendidas en tiempo y forma por la Unidad de Transparencia.
COMPONENTES	CI. Capacitación e inducción de funcionarios y proveedores de los datos de operación y transparencia. Operación y mantenimiento de sistemas de información pública y de acceso a la información pública. Ley General de Transparencia y Acceso a la Información Pública y Ley General de Protección de Datos Personales.	Porcentaje de cursos impartidos	Porcentaje de cursos impartidos / número de cursos programados/100	Atención	Cursos	Trimestral	0	4	Lista de asistencia a cursos programada por el IATA	La Dirección General de Operación Administrativa se relaciona en tiempo y forma con los cursos de capacitación.

**ISTAI**

**MIR 2021 ISTAI**

Alineada con reto del PED anticorrupción pero sin indicador específico

Dependencia y/o Entidad: SECRETARÍA EJECUTIVA DEL SISTEMA ESTATAL ANTICORRUPCIÓN										
Programa Presupuestal: SECRETARÍA EJECUTIVA DEL SISTEMA ESTATAL ANTICORRUPCIÓN										
Eje del PED: SECRETARÍA EJECUTIVA DEL SISTEMA ESTATAL ANTICORRUPCIÓN										
Reto del PED: SECRETARÍA EJECUTIVA DEL SISTEMA ESTATAL ANTICORRUPCIÓN										
Categoría	Resumen narrativo	Indicadores					Meta Anual			
		Nombre	Fórmula	Unidad de medida	Presumida	Linea base	Meta	Indicador de verificación	Significado	
7.1	Proyectos ejecutados por el comité anticorrupción en la entidad	Proyectos ejecutados por el comité anticorrupción en la entidad	Proyectos ejecutados por el comité anticorrupción en la entidad	Atención	Atención	Trimestral	No aplica	100%	Reporte periódico	Reportar que en la Secretaría del Estado y Comisión Ejecutiva de la Unidad de Transparencia y Acceso a la Información Pública se han ejecutado los proyectos de anticorrupción.
	Proyectos generados por la comisión anticorrupción en la entidad	Proyectos generados por la comisión anticorrupción en la entidad	Proyectos generados por la comisión anticorrupción en la entidad	Atención	Proyectos generados	Trimestral	No aplica	100%	Reporte periódico	Reportar que los proyectos generados por la comisión anticorrupción en la entidad.
	Trabajos realizados por la Secretaría del Estado y Comisión Ejecutiva de la Unidad de Transparencia y Acceso a la Información Pública	Trabajos realizados por la Secretaría del Estado y Comisión Ejecutiva de la Unidad de Transparencia y Acceso a la Información Pública	Trabajos realizados por la Secretaría del Estado y Comisión Ejecutiva de la Unidad de Transparencia y Acceso a la Información Pública	Atención	Trabajos realizados	Trimestral	No aplica	100%	Reporte periódico	Reportar que los trabajos realizados por la Secretaría del Estado y Comisión Ejecutiva de la Unidad de Transparencia y Acceso a la Información Pública en la entidad.
	Recomendaciones no atendidas en materia de anticorrupción	Recomendaciones no atendidas en materia de anticorrupción	Recomendaciones no atendidas en materia de anticorrupción	Atención	Recomendaciones no atendidas	Trimestral	No aplica	100%	Reporte periódico	Reportar que las recomendaciones no atendidas en materia de anticorrupción.
	Evaluación de acciones anticorrupción	Evaluación de acciones anticorrupción	Evaluación de acciones anticorrupción	Atención	Evaluación de acciones anticorrupción	Trimestral	No aplica	100%	Reporte periódico	Reportar que las evaluaciones de acciones anticorrupción.

**SESEA**

**MIR 2021 SESEA**

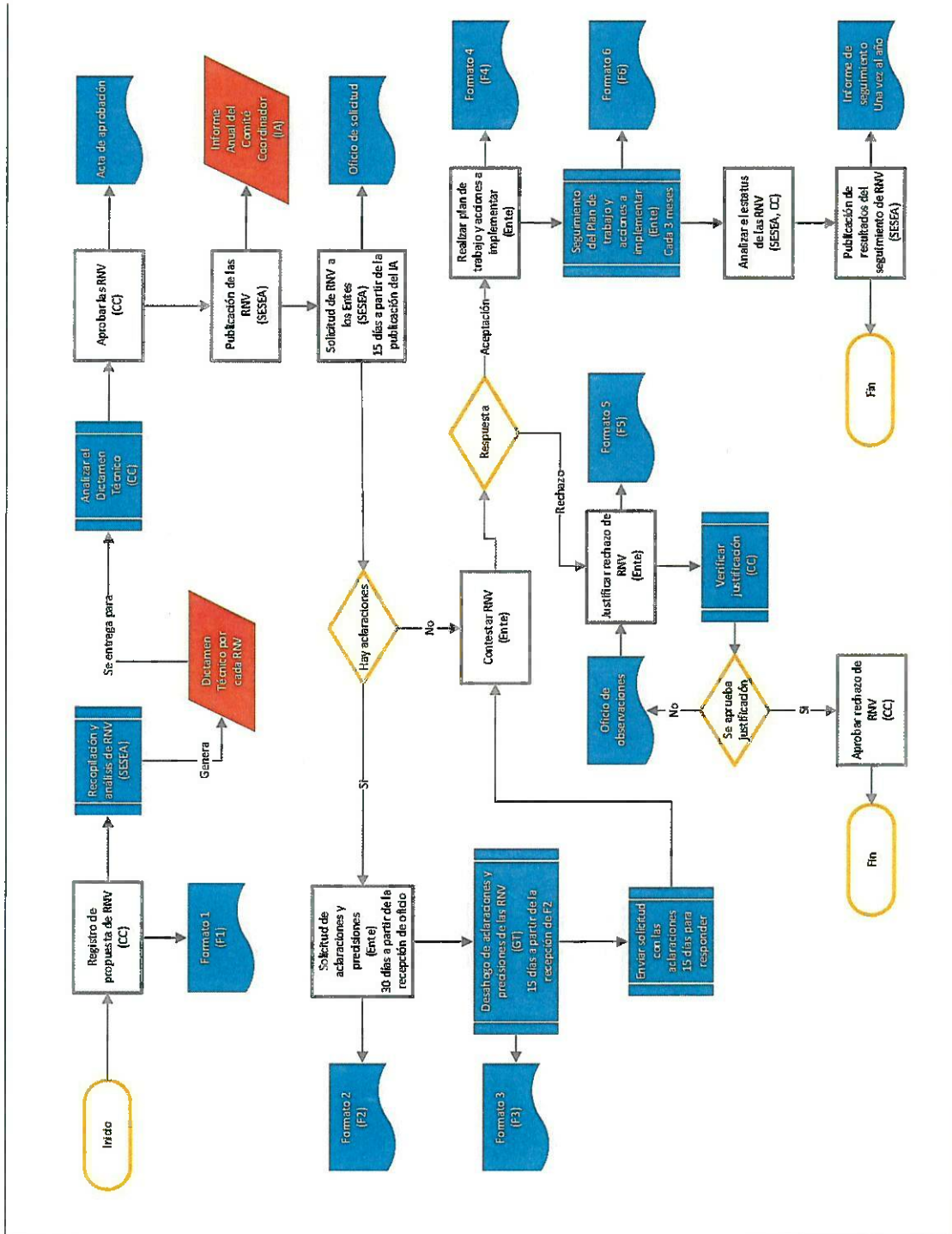
## PROPUESTA DE INDICADOR GENERAL PARA LAS MIR DE LOS INTEGRANTES DEL SEA

Objetivo	Nombre	Fórmula	Sentido	Unidad de medida	Frecuencia	Línea base	Meta anual	Medios de verificación	Supuestos
Contribuir a la promoción de la integridad pública, la prevención, disuasión (detección) y sanción de faltas administrativas y hechos de corrupción, a partir de los trabajos coordinados del Sistema Estatal Anticorrupción	Trabajos generados para el Sistema Estatal Anticorrupción	Número de acuerdos emitidos en Comité Coordinador del Sistema Estatal Anticorrupción - número de acciones de implementación de los acuerdos	Ascendente	Porcentaje 1/100	Depende de cada integrante	Depende de cada integrante	Depende de cada integrante	Acuerdos	En el supuesto de que se generen acuerdos en las sesiones del Comité Coordinador

Supuestos: En el supuesto de que se generen acuerdos en las sesiones del Comité Coordinador.

**Recomendaciones no vinculantes:**

**1. Proceso de las recomendaciones no vinculantes**



**2. Recomendaciones no vinculantes propuestas**

Fiscalía Anticorrupción Sonora (Fiscalía Especializada en Materia Anticorrupción). Propuso en total las siguientes 15 recomendaciones no vinculantes: RNV-CC-05-2018, RNV-CC-06-2018, RNV-CC-07-2018, RNV-CC-08-2018, RNV-CC-09-2018, RNV-CC-05-2019, RNV-CC-06-2019, RNV-CC-08-2019, RNV-CC-09-2019, RNV-CC-10-2019, RNV-CC-11-2019, RNV-CC-01-2020, RNV-CC-02-2020, RNV-CC-05-2021, RNV-CC-06-2021.

Comité de Participación Ciudadana y Secretaría Ejecutiva en Comisión Ejecutiva. Propusieron un total de 18 recomendaciones no vinculantes para que fueran aprobadas en sesión de Comité Coordinador: RNV-CC-01-2018, RNV-CC-02-2018, RNV-CC-03-2018, RNV-CC-04-2018, RNV-CC-10-2018, RNV-CC-11-2018, RNV-CC-12-2018, RNV-CC-01-2019, RNV-CC-02-2019, RNV-CC-03-2019, RNV-CC-04-2019, RNV-CC-07-2019, RNV-CC-03-2020, RNV-CC-04-2020, RNV-CC-05-2020, RNV-CC-01-2021, RNV-CC-02-2021 y RNV-CC-03-2021.

Instituto Superior de Auditoría y Fiscalización. Propuso 1 recomendación no vinculante: RNV-CC-04-2021.

**3. Número de recomendaciones no vinculantes**

Un total de 34 RNV que arrojaron un seguimiento de 12601 respuestas y registros, los cuales se desglosan a continuación:

- En 2018 se aprobaron un total de 12 RNV de las cuales se desprendieron 399 para su seguimiento.
- En 2019 se aprobaron 11 RNV de las cuales se desprendieron 411 para su seguimiento.
- En 2020 se aprobaron 5 RNV de las cuales se desprendieron 273 para su seguimiento.
- En 2021 se aprobaron un total de 6 RNV de las cuales se desprendieron 175 para su seguimiento.

**4. Clasificación de las respuestas de las recomendaciones no vinculantes**

Las respuestas a las RNV se clasifican de la siguiente manera para su seguimiento:

Aceptó	Rechazó	Sin especificar	Sin respuesta
Significa que los entes públicos aceptan las RNV y se	Significa que a los entes públicos no les aplica la RNV enviada	Significa que los entes públicos no especifican si aceptan o rechazan la RNV y que en su	Significa que los entes públicos no

1 \*Esto se debe a que cada RNV puede ser dirigidas a diferentes entes públicos. De las 34 RNV aprobadas, algunas fueron dirigidas a un solo ente público en particular; otras se dirigieron a dos o tres mientras que otras, se dirigieron a todos los entes públicos del Estado de Sonora.