

## Estado de Situación Financiera

al 31 de Diciembre de 2020

CUENTA PÚBLICA : 2020

ACTIVO	2020	2019	PASIVO	2020	2019
<b>Activo Circulante</b>			<b>Pasivo Circulante</b>		
Efectivo y Equivalentes	372,570.00	999,781.00	Cuentas por Pagar a Corto Plazo	322,541.00	231,895.00
Derechos a Recibir Efectivo o Equivalentes	106,000.00	156,786.00	Documentos por Pagar a Corto Plazo	-	-
Derechos a Recibir Bienes o Servicios	-	-	Porción a Corto Plazo de la Deuda Pública a Largo Plazo	-	-
Inventarios	-	-	Títulos y Valores a Corto Plazo	-	-
Almacenes	-	-	Pasivos Diferidos a Corto Plazo	-	-
Estimación por Pérdida o Deterioro de Activos Circulantes	-	-	Fondos y Bienes de Terceros en Garantía y/o Administración a Corto Plazo	-	-
Otros Activos Circulantes	-	-	Provisiones a Corto Plazo	-	-
			Otros Pasivos a Corto Plazo	-	-
<b>Total de Activos Circulantes</b>	<b>478,570.00</b>	<b>1,156,567.00</b>	<b>Total de Pasivos Circulantes</b>	<b>322,541.00</b>	<b>231,895.00</b>
<b>Activo No Circulante</b>			<b>Pasivo No Circulante</b>		
Inversiones Financieras a Largo Plazo	-	-	Cuentas por Pagar a Largo Plazo	-	-
Derechos a Recibir Efectivo o Equivalentes a Largo Plazo	-	-	Documentos por Pagar a Largo Plazo	-	-
Bienes Inmuebles, Infraestructura y Construcciones en Proceso	-	-	Deuda Pública a Largo Plazo	-	-
Bienes Muebles	2,555,175.00	2,465,540.00	Pasivos Diferidos a Largo Plazo	-	-
Activos Intangibles	37,872.00	37,872.00	Fondos y Bienes de Terceros en Garantía y/o en Administración a Largo Plazo	-	-
Depreciación, Deterioro y Amortización Acumulada de Bienes	- 935,351.00	- 229,469.00	Provisiones a Largo Plazo	-	-
Activos Diferidos	- 5,981.00	- 331.00			
Estimación por Pérdida o Deterioro de Activos no Circulantes	-	-			
Otros Activos no Circulantes	-	-			
<b>Total de Activos No Circulantes</b>	<b>1,651,515.00</b>	<b>2,273,412.00</b>	<b>Total de Pasivos No Circulantes</b>	<b>-</b>	<b>-</b>
<b>Total de Activos</b>	<b>2,130,085.00</b>	<b>3,429,979.00</b>	<b>Total de Pasivo</b>	<b>322,541.00</b>	<b>231,895.00</b>
			<b>Hacienda Pública/Patrimonio</b>		
			<b>Hacienda Pública/Patrimonio Contribuido</b>	-	-
			Aportaciones	-	-
			Donaciones de Capital	-	-
			Actualización de la Hacienda Pública/Patrimonio		
			<b>Hacienda Pública/Patrimonio Generado</b>	<b>1,807,544.00</b>	<b>3,198,084.00</b>
			Resultados del Ejercicio (Ahorro/ Desahorro)	560,179.00	2,546,987.00
			Resultados de Ejercicios Anteriores	2,367,723.00	651,097.00
			Revalúos	-	-
			Reservas	-	-
			Rectificaciones de Resultados de Ejercicios Anteriores	-	-
			<b>Exceso o Insuficiencia en la Actualización de la Hacienda Pública/Patrimonio</b>	-	-
			Resultado por Posición Monetaria	-	-
			Resultado por Tenencia de Activos no Monetarios	-	-
			<b>Total Hacienda Pública/Patrimonio</b>	<b>1,807,544.00</b>	<b>3,198,084.00</b>
			<b>Total de Pasivo y Hacienda Pública/Patrimonio</b>	<b>2,130,085.00</b>	<b>3,429,979.00</b>

"Bajo protesta de decir verdad declaramos que los Estados Financieros y sus Notas, son razonablemente correctos y son responsabilidad del emisor"

Elaboró  
María de los Angeles Vega Ruíz  
Jefa de Departamento de la  
Unidad de Administración

Elaboró  
María de los Angeles Vega Ruíz  
Jefa de Departamento de la  
Unidad de Administración

Autorizó  
Dr. Raúl Guillén López  
Secretario Técnico

**SECRETARIA EJECUTIVA DEL SISTEMA ESTATAL ANTICORRUPCION**  
**Estado de Situación Financiera - Detallado - LDF**  
**al 31 de Diciembre de 2019 y al 31 de Diciembre de 2020**  
 (PESOS)

CPCPA-1-02

CUENTA PÚBLICA - 2020

Concepto (c)	2020	31 de diciembre de 2019	Concepto (c)	2020	31 de diciembre de 2019
<b>ACTIVO</b>			<b>PASIVO</b>		
<b>Activo Circulante</b>			<b>Activo Circulante</b>		
a. Efectivo y Equivalentes (e=a1+a2+a3+a4+a5+a6+a7)	372,570.00	999,781.00	a. Cuentas por Pagar a Corto Plazo (e=a1+a2+a3+a4+a5+a6+a7+a8+a9)	322,541.00	231,895.00
a1) Efectivo	5,000.00	5,000.00	a1) Servicios Personales por Pagar a Corto Plazo	99,889.00	67,475.00
a2) Bancos/ Tesorería	367,570.00	994,781.00	a2) Proveedores por Pagar a Corto Plazo	15,950.00	-
a3) Bancos/ Dependencias y Otros	-	-	a3) Contratistas por Otras Públicas por Pagar a Corto Plazo	-	-
a4) Inversiones Temporales (Hasta 3 meses)	-	-	a4) Participaciones y Aportaciones por Pagar a Corto Plazo	-	-
a5) Fondos con Acreditación Específica	-	-	a5) Transferencias Otorgadas por Pagar a Corto Plazo	-	-
a6) Depósitos de Fondos de Terceros en Garantía y/o Administración	-	-	a6) Intereses, Comisiones y Otros Gastos de la Deuda Pública por Pagar a Corto Plazo	-	-
a7) Otros Efectivos y Equivalentes	-	-	a7) Retenciones y Contribuciones por Pagar a Corto Plazo	204,744.00	161,479.00
b. Derechos a Recibir Efectivo o Equivalentes (b=b1+b2+b3+b4+b5+b6+b7)	106,000.00	156,786.00	a8) Devoluciones de la Ley de Ingresos por Pagar a Corto Plazo	-	-
b1) Inversiones Financieras de Corto Plazo	-	-	a9) Otras Cuentas por Pagar a Corto Plazo	1,978.00	2,941.00
b2) Cuentas por Cobrar a Corto Plazo	-	-	b. Documentos por Pagar a Corto Plazo (b=b1+b2+b3)	-	-
b3) Deudores Diversos por Cobrar a Corto Plazo	-	5,586.00	b1) Documentos Comerciales por Pagar a Corto Plazo	-	-
b4) Ingresos por Recuperar a Corto Plazo	-	-	b2) Documentos con Contratistas por Otras Públicas por Pagar a Corto Plazo	-	-
b5) Deudores por Anticipos de la Tesorería a Corto Plazo	-	-	b3) Otros Documentos por Pagar a Corto Plazo	-	-
b6) Prestamos Otorgados a Corto Plazo	-	-	c. Porción a Corto Plazo de la Deuda Pública (c=c1+c2)	-	-
b7) Otros Derechos a Recibir Efectivo o Equivalentes a Corto Plazo	106,000.00	151,200.00	c1) Porción a Corto Plazo de la Deuda Pública	-	-
c. Derechos a Recibir Bienes o Servicios (c=c1+c2+c3+c4+c5)	-	-	c2) Porción a Corto Plazo de Arrendamiento Financiero	-	-
c1) Anticipo a Proveedores por Adquisición de Bienes y Prestación de Servicios a Corto Plazo	-	-	d. Títulos y Valores a Corto Plazo	-	-
c2) Anticipo a Proveedores por Adquisición de Bienes Inmuebles y Muebles a Corto Plazo	-	-	e. Pasivos Diferidos a Corto Plazo (e=e1+e2+e3)	-	-
c3) Anticipo a Proveedores por Adquisición de Bienes Intangibles a Corto Plazo	-	-	e1) Ingresos Cobrados por Adelantado a Corto Plazo	-	-
c4) Anticipo a Contratistas por Otras Públicas a Corto Plazo	-	-	e2) Intereses Cobrados por Adelantado a Corto Plazo	-	-
c5) Otros Derechos a Recibir Bienes o Servicios a Corto Plazo	-	-	e3) Otros Pasivos Diferidos a Corto Plazo	-	-
d. Inventarios (d=d1+d2+d3+d4+d5)	-	-	f. Fondos y Bienes de Terceros en Garantía y/o Administración a Corto Plazo (f=f1+f2+f3+f4+f5+f6)	-	-
d1) Inventario de Mercancías para Venta	-	-	f1) Fondos en Garantía a Corto Plazo	-	-
d2) Inventario de Mercancías Terminadas	-	-	f2) Fondos en Administración a Corto Plazo	-	-
d3) Inventario de Mercancías en Proceso de Elaboración	-	-	f3) Fondos Contingentes a Corto Plazo	-	-
d4) Inventario de Materias Primas, Materiales y Suministros para Producción	-	-	f4) Fondos de Fideicomisos, Mandatos y Contratos Antérogos a Corto Plazo	-	-
d5) Bienes en Tránsito	-	-	f5) Otros Fondos de Terceros en Garantía y/o Administración a Corto Plazo	-	-

Concepto (c)	2020	31 de diciembre de 2019	Concepto (c)	2020	31 de diciembre de 2019
e. Almacenes	-	-	(b) Valores y Bienes en Garantía a Corto Plazo	-	-
<b>f. Estimación por Pérdida o Deterioro de Activos Circulantes (f1+f1+I2)</b>	-	-	<b>g. Provisiones a Corto Plazo (g1+g2+g3)</b>	-	-
(f1) Estimaciones para Cuentas Incobrables por Derechos a Recibir Efectivo o Equivalentes	-	-	g1) Provision para Demandas y Juicios a Corto Plazo	-	-
(f2) Estimación por Deterioro de Inventarios	-	-	g2) Provision para Contingencias a Corto Plazo	-	-
<b>g. Otros Activos Circulantes (g1+g2+g3+g4)</b>	-	-	g3) Otras Provisiones a Corto Plazo	-	-
g1) Valores en Garantía	-	-	<b>h. Otros Pasivos a Corto Plazo (h1+h2+h3)</b>	-	-
g2) Bienes en Garantía (excluye depósitos de fondos)	-	-	h1) Ingresos por Clasificar	-	-
g3) Bienes Derivados de Embargos, Decornos, Aseguramientos y Dación en Pago	-	-	h2) Recaudación por Participar	-	-
g4) Adquisición con Fondos de Terceros	-	-	h3) Otros Pasivos Circulantes	-	-
<b>IA. Total de Activos Circulantes (IA = a + b + c + d + e + f + g)</b>	<b>478,570.00</b>	<b>1,156,567.00</b>	<b>IIA. Total de Pasivos Circulantes (IIA = +b +c +d +e +f +g +h)</b>	<b>322,544.00</b>	<b>231,895.00</b>
<b>Activo No Circulante</b>	-	-	<b>Pasivo No Circulante</b>	-	-
a. Inversiones Financieras a Largo Plazo	-	-	a. Cuentas por Pagar a Largo Plazo	-	-
b. Derechos a Recibir Efectivo o Equivalentes a Largo Plazo	-	-	b. Documentos por Pagar a Largo Plazo	-	-
c. Bienes Inmuebles, Infraestructura y Construcciones en Proceso	-	-	c. Deuda Pública a Largo Plazo	-	-
d. Bienes Muebles	2,555,175.00	2,465,540.00	d. Pasivos Diferidos a Largo Plazo	-	-
e. Activos Intangibles	37,672.00	37,672.00	e. Fondos y Bienes de Terceros en Garantía y/o en Administración a Largo Plazo	-	-
f. Depreciación, Deterioro y Amortización Acumulada de Bienes	935,351.00	229,469.00	f. Provisiones a Largo Plazo	-	-
g. Activos Diferidos	5,981.00	331.00	<b>II. Total de Pasivos No Circulantes (II = a + b + c + d + e + f)</b>	<b>322,544.00</b>	<b>231,895.00</b>
h. Estimación por Pérdida o Deterioro de Activos no Circulantes	-	-	<b>HACIENDA PÚBLICA/PATRIMONIO</b>	-	-
i. Otros Activos no Circulantes	-	-	<b>III. Total de Pasivos No Circulantes (III = IIIA + IIIB + IIIC)</b>	<b>1,807,544.00</b>	<b>3,198,084.00</b>
<b>II. Total de Activos No Circulantes (II = a + b + c + d + e + f + g + h + i)</b>	<b>1,651,515.00</b>	<b>2,273,412.00</b>	<b>IIIA. Hacienda Pública/Patrimonio Contribuido (IIIA = a + b + c)</b>	<b>1,807,544.00</b>	<b>3,198,084.00</b>
<b>I. Total del Activo (I = IA + II)</b>	<b>2,130,085.00</b>	<b>3,429,979.00</b>	a. Aportaciones	-	-
			b. Donaciones de Capital	-	-
			c. Actualización de la Hacienda Pública/Patrimonio	-	-
			<b>IIIB. Hacienda Pública/Patrimonio Generado (IIIB = a + b + c + d + e)</b>	<b>560,179.00</b>	<b>2,546,987.00</b>
			a. Resultados del Ejercicio (Ahorro/ Desahorro)	-	-
			b. Resultados de Ejercicios Anteriores	2,367,723.00	651,097.00
			c. Revalúos	-	-
			d. Reservas	-	-
			e. Rectificaciones de Resultados de Ejercicios Anteriores	-	-
			<b>IIIC. Exceso o Insuficiencia en la Actualización de la Hacienda Pública/Patrimonio (IIIC = a + b)</b>	-	-
			a. Resultado por Posición Monetaria	-	-
			b. Resultado por Tenencia de Activos no Monetarios	-	-
			<b>III. Total Hacienda Pública/Patrimonio (III = IIIA + IIIB + IIIC)</b>	<b>1,807,544.00</b>	<b>3,198,084.00</b>

Concepto (c)	2020	31 de diciembre de 2019	Concepto (c)	2020	31 de diciembre de 2019
			IV. Total del Pasivo y Hacienda Pública/ Patrimonio (IV = I+III)	2.130.085,00	3.429.973,00

  
 Elaboró  
 María de los Angeles Vega Ruiz  
 Jefa de Departamento de la  
 Unidad de Administración

Autorizó  
 Dr. Raúl Guillen López  
 Secretario Técnico

	2020	2019
<b>INGRESOS Y OTROS BENEFICIOS</b>		
<b>Ingresos de Gestión</b>	<b>2.00</b>	<b>-</b>
Impuestos	-	-
Cuotas y Aportaciones de Seguridad Social	-	-
Contribuciones de Mejoras	-	-
Derechos	-	-
Productos	2.00	-
Aprovechamientos	-	-
Ingresos por Venta de Bienes y Prestación de Servicios	-	-
<b>Participaciones, Aportaciones, Convenios, Incentivos Derivados de la Colaboración Fiscal, Fondos Distintos de Aportaciones, Transferencias, Asignaciones, Subsidios y Subvenciones, y Pensiones y Jubilaciones</b>	<b>14,099,941.00</b>	<b>16,374,985.00</b>
Participaciones, Aportaciones, Convenios, Incentivos Derivados de la Colaboración Fiscal y Fondos Distintos de Aportaciones	-	-
Transferencias, Asignaciones, Subsidios y Subvenciones, y Pensiones y Jubilaciones	14,099,941.00	16,374,985.00
<b>Otros Ingresos y Beneficios</b>	<b>353.00</b>	<b>-</b>
Ingresos Financieros	-	-
Incremento por Variación de Inventarios	-	-
Disminución del Exceso de Estimaciones por Pérdida o Deterioro u Obsolescencia	-	-
Disminución del Exceso de Provisiones	351.00	-
Otros Ingresos y Beneficios Varios	2.00	-
<b>Total de Ingresos y Otros Beneficios</b>	<b>14,100,296.00</b>	<b>16,374,985.00</b>
<b>GASTOS Y OTRAS PÉRDIDAS</b>		
<b>Gastos de Funcionamiento</b>	<b>13,903,742.00</b>	<b>13,598,201.00</b>
Servicios Personales	6,418,540.00	5,737,699.00
Materiales y Suministros	152,853.00	288,790.00
Servicios Generales	7,332,349.00	7,571,712.00
<b>Transferencias, Asignaciones, Subsidios y Otras Ayudas</b>	<b>-</b>	<b>-</b>
Transferencias Internas y Asignaciones al Sector Público	-	-
Transferencias al Resto del Sector Público	-	-
Subsidios y Subvenciones	-	-
Ayudas Sociales	-	-
Pensiones y Jubilaciones	-	-
Transferencias a Fideicomisos, Mandatos y Contratos Análogos	-	-
Transferencias a la Seguridad Social	-	-
Donativos	-	-
Transferencias al Exterior	-	-
<b>Participaciones y Aportaciones</b>	<b>-</b>	<b>-</b>
Participaciones	-	-
Aportaciones	-	-
Convenios	-	-
<b>Intereses, Comisiones y Otros Gastos de la Deuda Pública</b>	<b>-</b>	<b>-</b>
Intereses de la Deuda Pública	-	-
Comisiones de la Deuda Pública	-	-
Gastos de la Deuda Pública	-	-
Costo por Coberturas	-	-
Apoyos Financieros	-	-
<b>Otros Gastos y Pérdidas Extraordinarias</b>	<b>756,733.00</b>	<b>229,800.00</b>
Estimaciones, Depreciaciones, Deterioros, Obsolescencia y Amortizaciones	711,533.00	229,800.00
Provisiones	-	-
Disminución de Inventarios	-	-
Aumento por Insuficiencia de Estimaciones por Pérdida o Deterioro u Obsolescencia	-	-
Aumento por Insuficiencia de Provisiones	-	-
Otros Gastos	45,200.00	-
<b>Inversión Pública</b>	<b>-</b>	<b>-</b>
Inversión Pública no Capitalizable	-	-
<b>Total de Gastos y Otras Pérdidas</b>	<b>14,660,475.00</b>	<b>13,828,001.00</b>
<b>Resultados del Ejercicio (Ahorro/Desahorro)</b>	<b>- 560,179.00</b>	<b>2,546,984.00</b>

Bajo protesta de decir verdad declaramos que los Estados Financieros y sus Notas, son razonablemente correctos y son responsabilidad del emisor

Elaboró

María de los Angeles Vega Ruiz  
Jefa de Departamento de la  
Unidad de Administración

Autorizó

Dr. Raúl Guillen López  
Secretario Técnico

## SECRETARÍA EJECUTIVA DEL SISTEMA ESTATAL ANTICORRUPCIÓN

GPCA-I-04

Estado de Variación en la Hacienda Pública  
del 01 de Enero al 31 de Diciembre de 2020

CUENTA PÚBLICA : 2020

Concepto	Hacienda Pública / Patrimonio Contribuido	Hacienda Pública / Patrimonio Generado de Ejercicios Anteriores	Hacienda Pública / Patrimonio Generado del Ejercicio	Exceso o Insuficiencia en la Actualización de la Hacienda Pública / Patrimonio	Total
Hacienda Pública / Patrimonio Contribuido Neto de 2019	-				-
Aportaciones					-
Donaciones de Capital					-
Actualización de la Hacienda Pública/Patrimonio					-
Hacienda Pública / Patrimonio Generado Neto de 2019		661,097.00	2,646,987.00		3,198,084.00
Resultados del Ejercicio (Ahorro/Desahorro)			2,646,987.00		2,646,987.00
Resultados de Ejercicios Anteriores		661,097.00			661,097.00
Revalúos					-
Reservas					-
Rectificaciones de Resultados de Ejercicios Anteriores					-
Exceso o Insuficiencia en la Actualización de la Hacienda Pública / Patrimonio Neto de 2019				-	-
Resultado por Posición Monetaria					-
Resultado por Tenencia de Activos no Monetarios					-
Hacienda Pública / Patrimonio Neto Final de 2019	-	661,097.00	2,646,987.00	-	3,198,084.00
Cambios en la Hacienda Pública / Patrimonio Contribuido Neto de 2020	-				-
Aportaciones					-
Donaciones de Capital					-
Actualización de la Hacienda Pública/Patrimonio					-
Variaciones de la Hacienda Pública / Patrimonio Generado Neto de 2020		2,367,723.00	660,179.00		1,807,544.00
Resultados del Ejercicio (Ahorro/Desahorro)			660,179.00		660,179.00
Resultados de Ejercicios Anteriores		2,367,723.00			2,367,723.00
Revalúos					-
Reservas					-
Rectificaciones de Resultados de Ejercicios Anteriores					-
Cambios en el Exceso o Insuficiencia en la Actualización de la Hacienda Pública / Patrimonio Neto de 2020				-	-
Resultado por Posición Monetaria					-
Resultado por Tenencia de Activos no Monetarios					-
Hacienda Pública / Patrimonio Neto Final de 2020	-	2,367,723.00	660,179.00	-	1,807,544.00

Elaboró

Maria de los Angeles Vega Ruiz  
Jefa de Departamento de la  
Unidad de Administración

Autorizó

Dr. Raúl Guillen López  
Secretario Técnico

SECRETARIA EJECUTIVA DEL SISTEMA ESTATAL ANTICORRUPCION  
Estado de Cambios en la Situación Financiera  
del 01 de Enero al 31 de Diciembre de 2020

CPCA-I-05

CUENTA PÚBLICA : 2020

	Origen	Aplicación
<b>Activo</b>	<b>1,389,529.00</b>	<b>89,635.00</b>
<b>Activo Circulante</b>	<b>677,996.00</b>	<b>0.00</b>
Efectivo y Equivalentes	627,211.00	
Derechos a Recibir Efectivo o Equivalentes	50,785.00	
Derechos a Recibir Bienes o Servicios		
Inventario		
Almacenes		
Estimación por Pérdida o Deterioro de Activos Circulantes		
Otros Activos Circulantes		
<b>Activo No Circulante</b>	<b>711,533.00</b>	<b>89,635.00</b>
Inversiones Financieras a Largo Plazo		
Derechos a Recibir Efectivo o Equivalentes a Largo Plazo		
Bienes Inmuebles, Infraestructura y Construcciones en Proceso		
Bienes Muebles		89,635.00
Activos Intangibles		
Depreciación, Deterioro y Amortización Acumulada de Bienes	711,533.00	
Activos Diferidos		
Estimación por Pérdida o Deterioro de Activos no Circulantes		
Otros Activos no Circulantes		
<b>Pasivo</b>	<b>90,646.00</b>	<b>0.00</b>
<b>Pasivo Circulante</b>	<b>90,646.00</b>	<b>0.00</b>
Cuentas por Pagar a Corto Plazo	90,646.00	
Documentos por Pagar a Corto Plazo		
Porción a Corto Plazo de la Deuda Pública a Largo Plazo		
Títulos y Valores a Corto Plazo		
Pasivos Diferidos a Corto Plazo		
Fondos y Bienes de Terceros en Garantía y/o Administración a Corto Plazo		
Provisiones a Corto Plazo		
Otros Pasivos a Corto Plazo		
<b>Pasivo No Circulante</b>	<b>0.00</b>	<b>0.00</b>
Cuentas por Pagar a Largo Plazo		
Documentos por Pagar a Largo Plazo		
Deuda Pública a Largo Plazo		
Pasivos Diferidos a Largo Plazo		
Fondos y Bienes de Terceros en Garantía y/o en Administración a Largo Plazo		
Provisiones a Largo Plazo		
<b>HACIENDA PUBLICA/PATRIMONIO</b>	<b>0.00</b>	<b>1,390,540.00</b>
<b>Hacienda Pública/Patrimonio Contribuido</b>	<b>0.00</b>	<b>0.00</b>
Aportaciones		
Donaciones de Capital		
Actualización de la Hacienda Pública/Patrimonio		
<b>Hacienda Pública/Patrimonio Generado</b>	<b>0.00</b>	<b>1,390,540.00</b>
Resultados del Ejercicio (Ahorro/ Desahorro)		560,179.00
Resultados de Ejercicios Anteriores		830,361.00
Revalúos		
Reservas		
Rectificaciones de Resultados de Ejercicios Anteriores		
<b>Excesos o Insuficiencia en la Actualización de la Hacienda Pública/Patrimonio</b>	<b>0.00</b>	<b>0.00</b>
Resultado por Posición Monetaria		
Resultado por Tenencia de Activos no Monetarios		

Bajo protesta de decir verdad declaramos que los Estados Financieros y sus Notas, son razonablemente correctos y son responsabilidad del emisor

Elaboró

Maria de los Angeles Vega Ruiz  
Jefa de Departamento de la  
Unidad de Administración

Autorizó

Dr. Raúl Guillen López  
Secretario Técnico

Estado de Flujos de Efectivo  
al 31 de Diciembre de 2020

CUENTA PÚBLICA : 2020

Concepto	2020	2019
<b>Flujos de Efectivo de las Actividades de Operación</b>		
<b>Origen</b>	<b>14,099,945.00</b>	<b>16,374,988.00</b>
Impuestos		
Cuotas y Aportaciones de Seguridad Social		
Contribuciones de mejoras		
Derechos		
Productos	2.00	
Aprovechamientos		
Ingresos por Venta de Bienes y Prestación de Servicios		
Participaciones, Aportaciones, Convenios, Incentivos Derivados de la Colaboracion Fiscal y Fondos Distintos de Aportaciones		
Transferencias, Asignaciones, Subsidios y Subvenciones, y Pensiones y Jubilaciones	14,099,941.00	16,374,985.00
Otros Orígenes de Operación	2.00	3.00
<b>Aplicación</b>	<b>14,637,521.00</b>	<b>13,683,287.00</b>
Servicios Personales	6,418,540.00	5,737,699.00
Materiales y Suministros	152,853.00	288,790.00
Servicios Generales	7,332,349.00	7,571,712.00
Transferencias Internas y Asignaciones al Sector Público		
Transferencias al resto del Sector Público		
Subsidios y Subvenciones		
Ayudas Sociales		
Pensiones y Jubilaciones		
Transferencias a Fideicomisos, Mandatos y Contratos Análogos		
Transferencias a la Seguridad Social		
Donativos		
Transferencias al Exterior		
Participaciones		
Aportaciones		
Convenios		
Otras Aplicaciones de Operación	733,779.00	85,086.00
<b>Flujos Netos de Efectivo por Actividades de Operación</b>	<b>-537,576.00</b>	<b>2,691,701.00</b>
<b>Flujos de Efectivo de las Actividades de Inversión</b>		
<b>Origen</b>	<b>0.00</b>	<b>0.00</b>
Bienes Inmuebles, Infraestructura y Construcciones en Proceso		
Bienes Muebles	0.00	
Otros Orígenes de Inversión		
<b>Aplicación</b>	<b>89,635.00</b>	<b>1,857,799.00</b>
Bienes Inmuebles, Infraestructura y Construcciones en Proceso		
Bienes Muebles	89,635.00	1,857,799.00
Otras Aplicaciones de Inversión		
<b>Flujos Netos de Efectivo por Actividades de Inversión</b>	<b>-89,635.00</b>	<b>-1,857,799.00</b>
<b>Flujo de Efectivo de las Actividades de Financiamiento</b>		
<b>Origen</b>	<b>0.00</b>	<b>0.00</b>
Endeudamiento Neto	0.00	0.00
Interno	0.00	0.00
Externo	0.00	0.00
Otros Orígenes de Financiamiento	0.00	0.00
<b>Aplicación</b>	<b>0.00</b>	<b>428,659.00</b>
Servicios de la Deuda	0.00	428,659.00
Interno		
Externo		
Otras Aplicaciones de Financiamiento		0.00
<b>Flujos netos de Efectivo por Actividades de Financiamiento</b>	<b>0.00</b>	<b>-428,659.00</b>
<b>Incremento/Disminución Neta en el Efectivo y Equivalentes al Efectivo</b>	<b>-627,211.00</b>	<b>405,243.00</b>
<b>Efectivo y Equivalentes al Efectivo al Inicio del Ejercicio</b>	<b>999,781.00</b>	<b>594,538.00</b>
<b>Efectivo y Equivalentes al Efectivo al Final del Ejercicio</b>	<b>372,570.00</b>	<b>999,781.00</b>

Bajo protesta de decir verdad declaramos que los Estados Financieros y sus Notas, son razonablemente correctos y son responsabilidad del emisor

Elaboró  
 María de los Angeles Yega Ruíz  
 Jefa de Departamento de la  
 Unidad de Administración

Autorizó  
 Dr. Raúl Guillen López  
 Secretario Técnico



## Estado Analítico del Activo


del 01 de Enero al 31 de Diciembre de 2020

CUENTA PÚBLICA : 2020

Concepto	Saldo Inicial 1	Cargos del Periodo 2	Abonos del Periodo 3	Saldo Final 4 (1+2-3)	Variación del Periodo (4-1)
<b>ACTIVO</b>	<b>3,429,979.00</b>	<b>12,156,209.00</b>	<b>13,456,103.00</b>	<b>2,130,085.00</b>	<b>-1,299,894.00</b>
<b>Activo Circulante</b>	<b>1,156,567.00</b>	<b>12,066,573.00</b>	<b>12,744,570.00</b>	<b>478,570.00</b>	<b>-677,997.00</b>
Efectivo y Equivalentes	999,781.00	12,021,373.00	12,648,584.00	372,570.00	-627,211.00
Derechos a Recibir Efectivo o Equivalentes	156,786.00		50,786.00	106,000.00	-50,786.00
Derechos a Recibir Bienes o Servicios				0.00	0.00
Inventarios				0.00	0.00
Almacenes				0.00	0.00
Estimación por Pérdida o Deterioro de Activos Circulantes		45,200.00	45,200.00	0.00	0.00
Otros Activos Circulantes				0.00	0.00
<b>Activo No Circulante</b>	<b>2,273,412.00</b>	<b>89,636.00</b>	<b>711,533.00</b>	<b>1,651,515.00</b>	<b>-621,897.00</b>
Inversiones Financieras a Largo Plazo				0.00	0.00
Derechos a Recibir Efectivo o Equivalentes a Largo Plazo				0.00	0.00
Bienes Inmuebles, Infraestructura y Construcciones en Proceso				0.00	0.00
Bienes Muebles	2,465,540.00	89,636.00		2,555,176.00	89,636.00
Activos Intangibles	37,672.00			37,672.00	0.00
Depreciación, Deterioro y Amortización Acumulada de Bienes	-229,800.00		711,533.00	-941,333.00	-711,533.00
Activos Diferidos				0.00	0.00
Estimación por Pérdida o Deterioro de Activos no Circulantes				0.00	0.00
Otros Activos no Circulantes				0.00	0.00

Bajo protesta de decir verdad declaramos que los Estados Financieros y sus Notas, son razonablemente correctos y son responsabilidad del emisor

Elaboró

  
 María de los Angeles Vega Ruíz  
 Jefa de Departamento de la  
 Unidad de Administración

Autorizó

Dr. Raúl Guillen López  
 Secretario Técnico

## SECRETARIA EJECUTIVA DEL SISTEMA ESTATAL ANTICORRUPCION

CPCA-I-08


Estado Analítico de la Deuda y Otros Pasivos  
del 01 de Enero al 31 de Diciembre de 2020

CUENTA PÚBLICA : 2020

DENOMINACIÓN DE LAS DEUDAS	MONEDA DE CONTRATACIÓN	INSTITUCIÓN O PAÍS ACREEDOR	SALDO INICIAL DEL PERIODO	SALDO FINAL DEL PERIODO
<b>DEUDA PÚBLICA</b>				
<b>Corto Plazo</b>				
<b>Deuda Interna</b>			0.00	0.00
Instituciones de Crédito			0.00	0.00
Títulos y Valores				
Arrendamientos Financieros				
<b>Deuda Externa</b>			0.00	0.00
Organismos Financieros Internacionales			0.00	
Deuda Bilateral				
Títulos y Valores				
Arrendamientos Financieros				
<i>Subtotal Corto Plazo</i>			0.00	0.00
<b>Largo Plazo</b>				
<b>Deuda Interna</b>			0.00	0.00
Instituciones de Crédito				
Títulos y Valores				
Arrendamientos Financieros				
<b>Deuda Externa</b>			0.00	0.00
Organismos Financieros Internacionales				
Deuda Bilateral				
Títulos y Valores				
Arrendamientos Financieros				
<i>Subtotal Largo Plazo</i>			0.00	0.00
Otros Pasivos	M.N.	MEXICO	231,895.00	322,541.00
<b>Total Deuda y Otros Pasivos</b>			<b>231,895.00</b>	<b>322,541.00</b>

Bajo protesta de decir verdad declaramos que los Estados Financieros y sus Notas, son razonablemente correctos y son responsabilidad del emisor

Elaboró

  
 María de los Angeles Vega Ruíz  
 Jefa de Departamento de la  
 Unidad de Administración

Autorizó

Dr. Raúl Guillen López  
 Secretario Técnico

**SECRETARÍA EJECUTIVA DEL SISTEMA ESTATAL ANTICORRUPCIÓN**  
**Informe Analítico de la Deuda Pública y Otros Pasivos - LDF**  
**del 01 de Enero al 31 de Diciembre de 2020**  
(PESOS)

CPCA-1-09


CUENTA PÚBLICA : 2020


Denominación de la Deuda Pública y Otros Pasivos (c)	Saldo al 31 de diciembre de 2019(d)	Disposiciones del Periodo (e)	Amortizaciones del Periodo (f)	Revaluaciones, Reclasificaciones y Otros Ajustes (g)	Saldo Final del Periodo (h) $h=d+e+f+g$	Pago de Intereses del Periodo (i)	Pago de Comisiones y demás costos asociados durante el Periodo (j)
<b>1. Deuda Pública (1=A+B)</b>							
<b>A. Corto Plazo (A=a1+a2+a3)</b>							
a1) Instituciones de Crédito							
a2) Títulos y Valores							
a3) Arrendamientos Financieros							
<b>B. Largo Plazo (B=b1+b2+b3)</b>							
b1) Instituciones de Crédito							
b2) Títulos y Valores							
b3) Arrendamientos Financieros							
<b>2. Otros Pasivos</b>	231,895.00				322,541.00		
<b>3. Total de la Deuda Pública y Otros Pasivos (3=1+2)</b>	231,895.00				322,541.00		
<b>4. Deuda Contingente 1 (Informativo)</b>							
A. Deuda Contingente 1							
B. Deuda Contingente 2							
C. Deuda Contingente XX							
<b>5. Valor de Instrumentos Bono Cupón Cero 2 (Informativo)</b>							
A. Instrumento Bono Cupón Cero 1							
B. Instrumento Bono Cupón Cero 2							
C. Instrumento Bono Cupón Cero XX							

1 Se refiere a cualquier Financiamiento sin fuente o garantía de pago definida, que sea asumida de manera solidaria o subsidiaria por las Entidades Federativas con sus Municipios, organismos descentralizados y empresas de participación estatal mayoritaria y fiduciarios, locales o municipales, y por los Municipios con sus respectivos organismos descentralizados y empresas de participación municipal mayoritaria.

2 Se refiere al valor del Bono Cupón Cero que respalda el pago de los créditos asociados al mismo (Activo).

Obligaciones a Corto Plazo (k)	Monto Contratado (l)	Plazo Pactado (m)	Tasa de Interés (n)	Comisiones y Costos Relacionados (o)	Tasa Efectiva (p)
<b>6. Obligaciones a Corto Plazo (Informativo)</b>					
A. Crédito 1					
B. Crédito 2					
C. Crédito XX					

Elaboró  
  
**María de los Angeles Vega Ruiz**  
Jefa de Departamento de la  
Unidad de Administración

Autorizó  
  
**Dr. Raúl Guillén López**  
Secretario Técnico


**SECRETARIA EJECUTIVA DEL SISTEMA ESTATAL ANTICORRUPCION**  
**Informe Analítico de Obligaciones Diferentes de Financiamientos – LDF**  
del 01 de Enero al 31 de Diciembre de 2020  
(PESOS)

CPCA-1-10

CUENTA PÚBLICA : 2020

Denominación de las Obligaciones Diferentes de Financiamiento (c)	Fecha del Contrato (d)	Fecha de inicio de operación del proyecto (e)	Fecha de vencimiento (f)	Monto de la inversión pactado (g)	Pazo pactado (h)	Monto promedio mensual del pago de la contraprestación (i)	Monto promedio mensual del pago de la contraprestación correspondiente al pago de inversión (j)	Monto pagado de la inversión al XX de XXXXXX de 2020 (k)	Monto pagado de la inversión actualizado al XX de XXXXXX de 2020 (l)	Saldo pendiente por pagar de la inversión al XX de XXXXXX de 2020 (m) = g - l
<b>A. Asociaciones Público Privadas (APP's) (A=a+b+c+d)</b>										
a) APP 1										
b) APP 2										
c) APP 3										
d) APP XX										
<b>B. Otros Instrumentos (B=a+b+c+d)</b>										
a) Otro Instrumento 1										
b) Otro Instrumento 2										
c) Otro Instrumento 3										
d) Otro Instrumento XX										
<b>C. Total de Obligaciones Diferentes de Financiamiento (C=A+B)</b>										

**NOTA: LA SECRETARIA EJECUTIVA DEL SISTEMA ESTATAL ANTICORRUPCIÓN NO TIENE OBLIGACIONES DIFERENTES DE FINANCIAMIENTOS**

Elaboró  
  
Maria de los Angeles Vega Ruiz  
Jefa de Departamento de la  
Unidad de Administración

Autorizó  
Dr. Raúl Guillén López  
Secretario Técnico

SECRETARIA EJECUTIVA DEL SISTEMA ESTATAL ANTICORRUPCION  
Informe sobre Pasivos Contingentes  
al 31 de Diciembre de 2020

CPCA-I-11

CUENTA PÚBLICA : 2020

A Corto Plazo

A Mediano Plazo

**INFORME SOBRE PASIVOS CONTINGENTES:** Informar las obligaciones que tienen su origen en hechos específicos e independientes del pasado que en el futuro pueden ocurrir o no, y de acuerdo con lo que acontezca, desaparecen o se convierten en pasivos reales por ejemplo, juicios, garantías, avales, costos de planes de pensiones, jubilaciones, etc.

A Largo Plazo

Bajo protesta de decir verdad declaramos que los Estados Financieros y sus Notas, son razonablemente correctos y son responsabilidad del emisor

**NOTA: LA SECRETARIA EJECUTIVA DEL SISTEMA ESTATAL ANTICORRUPCIÓN NO TIENE PASIVOS CONTINGENTES**

Elaboró

María de los Angeles Vega Ruíz  
Jefa de Departamento de la  
Unidad de Administración

Autorizó

Dr. Raúl Guillen López  
Secretario Técnico

SECRETARIA EJECUTIVA DEL SISTEMA ESTATAL ANTICORRUPCION

CPCA-II-01

Estado Analítico de Ingresos  
del 01 de Enero al 31 de Diciembre de 2020

CUENTA PÚBLICA : 2020

Rubros de Ingresos	Ingreso					
	Estimado (1)	Ampliaciones y Reducciones (+ 6 -) (2)	Modificado (3= 1+2)	Devengado (4)	Recaudado (5)	Diferencia (6= 5 - 1)
Impuestos			0			0
Cuotas y Aportaciones de Seguridad Social	0	0	0	0	0	0
Contribuciones de Mejoras	0		0		0	0
Derechos	0		0		0	0
Productos	0	2	2	2	2	2
Aprovechamientos	0		0			0
Ingresos por Ventas de Bienes, Prestación de Servicios y Otros Ingresos			0			0
Participaciones, Aportaciones, Convenios, Incentivos Derivados de la Colaboración Fiscal y Fondos Distintos de Aportaciones			0			0
Transferencias, Asignaciones, Subsidios y Subvenciones, y Pensiones y Jubilaciones	14,208,733	-76,047	14,132,686	14,099,941	14,099,941	-108,792
Ingresos Derivados de Financiamientos			0			0
<b>Total</b>	<b>14,208,733</b>	<b>-76,045</b>	<b>14,132,688</b>	<b>14,099,943</b>	<b>14,099,943</b>	<b>-108,790</b>
					<b>Ingresos Excedentes</b>	

## SECRETARIA EJECUTIVA DEL SISTEMA ESTATAL ANTICORRUPCION

CPCA-II-01

Estado Analítico de Ingresos  
del 01 de Enero al 31 de Diciembre de 2020

CUENTA PÚBLICA : 2020

Estado Analítico de Ingresos Por Fuente de Financiamiento	Ingreso					
	Estimado (1)	Ampliaciones y Reducciones (+ ó -) (2)	Modificado (3= 1+2)	Devengado (4)	Recaudado (5)	Diferencia (6= 5- 1)
<b>Ingresos del Poder Ejecutivo Federal o Estatal y de los Municipios</b>	0	0	0	0	0	0
Impuestos	0	0	0	0	0	0
Cuotas y Aportaciones de Seguridad Social	0	0	0	0	0	0
Contribuciones de Mejoras	0	0	0	0	0	0
Derechos	0	0	0	0	0	0
Productos <sup>1</sup>	0	0	0	0	0	0
Aprovechamientos <sup>2</sup>	0	0	0	0	0	0
Participaciones, Aportaciones, Convenios, Incentivos Derivados de la Colaboración Fiscal y Fondos Distintos de Aportaciones	0	0	0	0	0	0
Transferencias, Asignaciones, Subsidios y Subvenciones, y Pensiones y Jubilaciones	0	0	0	0	0	0
<b>Ingresos De los Entes Públicos de los Poderes Legislativo y Judicial, de los Órganos Autonomos y del Sector Parastatal o Paramunicipal, así como de las Empresas Productivas del Estado</b>	14,208,733	-76,045	14,132,688	14,099,943	14,099,943	-108,790
Cuotas y Aportaciones de Seguridad Social	0	0	0	0	0	0
Productos <sup>1</sup>	0	2	2	2	2	2
Ingresos por ventas de Bienes, Prestación de Servicios y Otros Ingresos <sup>3</sup>	0	0	0	0	0	0
Transferencias, Asignaciones, Subsidios y Subvenciones, y Pensiones y Jubilaciones	14,208,733	-76,047	14,132,686	14,099,941	14,099,941	-108,792
<b>Ingresos derivados de Financiamiento</b>	0	0	0	0	0	0
Ingresos Derivados de Financiamientos	0	0	0	0	0	0
<b>Total</b>	14,208,733	-76,045	14,132,688	14,099,943	14,099,943	-108,790
					Ingresos Excedentes	

Estado Analítico de Ingresos  
del 01 de Enero al 31 de Diciembre de 2020

CUENTA PÚBLICA : 2020

  
Elaboró

~~María de los Angeles Vega Ruiz~~  
~~Jefa de Departamento de la~~  
~~Unidad de Administración~~

Autorizó

Dr. Raúl Guillén López  
Secretario Técnico

<sup>1</sup> Incluye intereses que generen las cuentas bancarias de los entes públicos en productos.

<sup>2</sup> Incluye donativos en efectivo del Poder Ejecutivo, entre otros aprovechamientos.

<sup>3</sup> Se refiere a los ingresos propios obtenidos por los Poderes Legislativo y Judicial, los Organos Autónomos y las entidades de la administración pública parastatal y paramunicipal por sus actividades diversas no inherentes a su operación que generen recursos y que no sean ingresos por venta de bienes o prestación de servicios, tales como donativos en efectivo, entre otros.



**SECRETARIA EJECUTIVA DEL SISTEMA ESTATAL ANTICORRUPCION**  
**Estado Analítico de Ingresos Detallado – LDF**  
**del 01 de Enero al 31 de Diciembre de 2020**

CPCA-II-02

CUENTA PÚBLICA : 2020

Concepto (c)	Ingreso					Diferencia (e)
	Estimado (d)	Ampliaciones/ (Reducciones)	Modificado	Devengado	Recaudado	
<b>Ingresos de Libre Disposición</b>						
A. Impuestos	-	-	-	-	-	-
B. Cuotas y Aportaciones de Seguridad Social	-	-	-	-	-	-
C. Contribuciones de Mejoras	-	-	-	-	-	-
D. Derechos	-	-	-	-	-	-
E. Productos	-	-	-	-	-	-
F. Aprovechamientos	-	2.00	2.00	2.00	2.00	2.00
G. Ingresos por Ventas de Bienes y Prestación de Servicios	-	-	-	-	-	-
H. Participaciones	-	-	-	-	-	-
(H=h1+h2+h3+h4+h5+h6+h7+h8+h9+h10+h11)	-	-	-	-	-	-
h1) Fondo General de Participaciones	-	-	-	-	-	-
h2) Fondo de Fomento Municipal	-	-	-	-	-	-
h3) Fondo de Fiscalización y Recaudación	-	-	-	-	-	-
h4) Fondo de Compensación	-	-	-	-	-	-
h5) Fondo de Extracción de Hidrocarburos	-	-	-	-	-	-
h6) Impuesto Especial Sobre Producción y Servicios	-	-	-	-	-	-
h7) 0.136% de la Recaudación Federal Participable	-	-	-	-	-	-
h8) 3.17% Sobre Extracción de Petróleo	-	-	-	-	-	-
h9) Gasolinas y Diésel	-	-	-	-	-	-
h10) Fondo del Impuesto Sobre la Renta	-	-	-	-	-	-
h11) Fondo de Estabilización de los Ingresos de las Entidades Federativas	-	-	-	-	-	-
I. Incentivos Derivados de la Colaboración Fiscal (I=i1+i2+i3+i4+i5)	-	-	-	-	-	-
i1) Tenencia o Uso de Vehículos	-	-	-	-	-	-
i2) Fondo de Compensación SAN	-	-	-	-	-	-
i3) Impuesto Sobre Automóviles Nuevos	-	-	-	-	-	-
i4) Fondo de Compensación de Respetos Intermedios	-	-	-	-	-	-

AV

Concepto (c)	Ingreso					Diferencia (e)
	Estimado (d)	Ampliaciones/ (Reducciones)	Modificado	Devengado	Recaudado	
i5) Otros Incentivos Económicos	-	-	-	-	-	-
J. Transferencias y Asignaciones	14,208,733.00	76,047.00	14,132,686.00	14,099,941.00	14,099,941.00	108,792.00
K. Convenios	-	-	-	-	-	-
K1) Otros Convenios y Subsidios	-	-	-	-	-	-
L. Otros Ingresos de Libre Disposición (L=I1+I2)	-	-	-	-	-	-
11) Participaciones en Ingresos Locales	-	-	-	-	-	-
12) Otros Ingresos de Libre Disposición	-	-	-	-	-	-
<b>ii. Total de Ingresos de Libre Disposición</b> <b>(I=A+B+C+D+E+F+G+H+I+J+K+L)</b>	<b>14,208,733.00</b>	<b>76,045.00</b>	<b>14,132,688.00</b>	<b>14,099,943.00</b>	<b>14,099,943.00</b>	<b>108,790.00</b>
<b>Ingresos Excedentes de Ingresos de Libre Disposición</b>						
<b>Transferencias Federales Etiquetadas</b>						
A. Aportaciones (A=a1+a2+a3+a4+a5+a6+a7+a8)	-	-	-	-	-	-
a1) Fondo de Aportaciones para la Normativa Educativa y Gasto Operativo	-	-	-	-	-	-
a2) Fondo de Aportaciones para los Servicios de Salud	-	-	-	-	-	-
a3) Fondo de Aportaciones para la Infraestructura Social	-	-	-	-	-	-
a4) Fondo de Aportaciones para el Fortalecimiento de los Municipios y de las Demarcaciones Territoriales del Distrito Federal	-	-	-	-	-	-
a5) Fondo de Aportaciones Múltiples	-	-	-	-	-	-
a6) Fondo de Aportaciones para la Educación Tecnológica y de Adultos	-	-	-	-	-	-
a7) Fondo de Aportaciones para la Seguridad Pública de los Estados y del Distrito Federal	-	-	-	-	-	-
a8) Fondo de Aportaciones para el Fortalecimiento de las Entidades Federativas	-	-	-	-	-	-
B. Convenios (B=b1+b2+b3+b4)	-	-	-	-	-	-
b1) Convenios de Protección Social en Salud	-	-	-	-	-	-
b2) Convenios de Descentralización	-	-	-	-	-	-
b3) Convenios de Reasignación	-	-	-	-	-	-
b4) Otros Convenios y Subsidios	-	-	-	-	-	-
C. Fondos Distintos de Aportaciones (C=c1+c2)	-	-	-	-	-	-
c1) Fondo para Entidades Federativas y Municipios Productores de Hidrocarburos	-	-	-	-	-	-
c2) Fondo Minero	-	-	-	-	-	-

Concepto (c)	Ingreso					Diferencia (e)
	Estimado (d)	Ampliaciones/ (Reducciones)	Modificado	Devengado	Recaudado	
D. Transferencias, Asignaciones, Subsidios y Subvenciones, y Pensiones y Jubilaciones	-	-	-	-	-	-
E. Otras Transferencias Federales Etiquetadas	-	-	-	-	-	-
II. Total de Transferencias Federales Etiquetadas (II = A + B + C + D + E)	-	-	-	-	-	-
<b>III. Ingresos Derivados de Financiamientos (III = A)</b>	-	-	-	-	-	-
A. Ingresos Derivados de Financiamientos	-	-	-	-	-	-
<b>IV. Total de Ingresos (IV = I + II + III)</b>	<b>14,208,733.00</b>	<b>76,045.00</b>	<b>14,132,688.00</b>	<b>14,099,943.00</b>	<b>14,099,943.00</b>	<b>108,790.00</b>
<b>Datos Informativos</b>						
1. Ingresos Derivados de Financiamientos con Fuente de Pago de Ingresos de Libre Disposición	-	-	-	-	-	-
2. Ingresos Derivados de Financiamientos con Fuente de Pago de Transferencias Federales Etiquetadas	-	-	-	-	-	-
3. Ingresos Derivados de Financiamientos (3 = 1 + 2)	-	-	-	-	-	-

Elaboró

Maria de los Angeles Vega Ruiz  
 Jefa de Departamento de la  
 Unidad de Administración

Autorizó

Dr. Raúl Guillen López  
 Secretario Técnico

## Conciliación entre los Ingresos Presupuestarios y Contables

al 31 de Diciembre de 2020

CUENTA PÚBLICA : 2020

<b>1. Total de Ingresos Presupuestarios</b>		<b>14,099,943.00</b>
<b>2. Mas Ingresos contables No Presupuestarios</b>		
		<b>353.00</b>
Ingresos Financieros		
Incremento por Variación de Inventarios		
Disminución del Exceso de Estimaciones por Pérdida o Deterioro u Obsolescencia		
Disminución del Exceso de Provisiones	351.00	
Otros Ingresos y Beneficios Varios	2.00	
Otros Ingresos Contables No Presupuestarios		
<b>3. Menos Ingresos Presupuestarios No Contables</b>		
		<b>0.00</b>
Aprovechamientos Patrimoniales		
Ingresos Derivados de Financiamientos		
Otros Ingresos Presupuestarios No Contables		
<b>4. Total de Ingresos Contables (4= 1 + 2 - 3)</b>		<b>14,100,296.00</b>

1. Se deberán incluir los Ingresos Contables No Presupuestarios que no se regularizaron presupuestariamente durante el ejercicio
2. Los Ingresos Financieros y otros ingresos se regularizarán presupuestariamente de acuerdo a la legislación aplicable


  
Elaboró

María de los Angeles Vega Ruíz  
Jefa de Departamento de la  
Unidad de Administración

  
Autorizó

Dr. Raúl Guillen López  
Secretario Técnico

**SECRETARIA EJECUTIVA DEL SISTEMA ESTATAL ANTICORRUPCION**  
**Estado Analítico del Ejercicio Presupuesto de Egresos**  
**Clasificación por Objeto del Gasto (Capítulo y Concepto)**  
**del 01 de Enero al 31 de Diciembre de 2020**

CPCA-II-04

CUENTA PÚBLICA : 2020

Ejercicio del Presupuesto por Capítulo del Gasto	Egresos	Ampliaciones/ (Reducciones)	Egresos	Egresos	Egresos Pagado	Subejercicio (6 = 3 - 4)
	Aprobado Anual (1)	(2)	Modificado Anual (3=1+2)	Devengado Acumulado (4)	Acumulado (5)	
Servicios Personales	5,846,473	572,067	6,418,540	6,418,540	6,418,540	0
Remuneraciones al Personal de Carácter Permanente	2,960,316	200,262	3,160,578	3,160,578	3,160,578	0
Remuneraciones al Personal de Carácter Transitorio			0			0
Remuneraciones Adicionales y Especiales	1,511,796	64,252	1,576,048	1,576,048	1,576,048	0
Seguridad Social	1,374,361	173,663	1,548,024	1,548,024	1,548,024	0
Otras Prestaciones Sociales y Económicas	0	133,890	133,890	133,890	133,890	0
Previsiones			0			0
Pago de Estímulos a Servidores Públicos	0	0	0	0	0	0
Materiales y Suministros	400,000	-163,009	246,991	152,853	152,853	94,138
Materiales de Administración, Emisión de Documentos y Artículos Oficiales	185,985	-63,034	122,951	103,857	103,857	19,094
Alimentos y Utensilios	35,821	-8,474	27,347	12,117	12,117	15,230
Materias Primas y Materiales de Producción y Comercialización			0			0
Materiales y Artículos de Construcción y de Reparación	6,000	-5,060	940	940	940	0
Productos Químicos, Farmacéuticos y de Laboratorio	3,000	-1,812	1,188	1,188	1,188	0
Combustibles, Lubrificantes y Aditivos	72,000	-45,900	26,100	26,100	26,100	0
Vestuario, Blancos, Prendas de Protección y Artículos Deportivos	7,000	-7,000	0			0
Materiales y Suministros Para Seguridad			0			0
Herramientas, Refacciones y Accesorios Menores	90,194	-21,729	68,465	8,651	8,651	59,814
Servicios Generales	7,962,260	-584,741	7,377,519	7,332,349	7,332,349	45,170
Servicios Básicos	311,077	15,806	326,883	309,752	309,752	17,131
Servicios de Arrendamiento	696,000	9,140	705,140	696,905	696,905	8,235
Servicios Profesionales, Científicos, Técnicos y Otros Servicios	6,381,236	-345,098	6,036,138	6,034,482	6,034,482	1,676
Servicios Financieros, Bancarios y Comerciales	33,450	-1,231	32,219	30,261	30,261	1,958
Servicios de Instalación, Reparación, Mantenimiento y Conservación	186,087	-42,159	143,928	127,758	127,758	16,170
Servicios de Comunicación Social y Publicidad.			0	0	0	0
Servicios de Traslado y Viáticos	210,318	-184,611	25,707	25,707	25,707	0
Servicios Oficiales	37,037	-29,763	7,274	7,274	7,274	0
Otros Servicios Generales	107,056	-6,825	100,230	100,230	100,230	0
Transferencias, Asignaciones, Subsidios y Otras Ayudas	0	0	0	0	0	0
Transferencias Internas y Asignaciones al Sector Público			0			0
Transferencias al Resto del Sector Público			0			0
Subsidios y Subvenciones			0			0
Ayudas Sociales			0			0
Pensiones y Jubilaciones			0			0
Transferencias a Fideicomisos, Mandatos y Otros Análogos			0			0
Transferencias a la Seguridad Social			0			0
Donativos			0			0
Transferencias al Exterior			0			0
Bienes Muebles, Inmuebles e Intangibles	0	89,636	89,636	89,636	89,636	0
Mobiliario y Equipo de Administración	0	10,049	10,049	10,049	10,049	0
Mobiliario y Equipo Educativo y Recreativo			0			0
Equipo e Instrumental Médico y de Laboratorio			0			0
Vehículos y Equipo de Transporte			0			0
Equipo de Defensa y Seguridad			0			0
Maquinaria, Otros Equipos y Herramientas		79,587	79,587	79,587	79,587	0
Activos Biológicos			0			0
Bienes Inmuebles			0			0
Activos Intangibles			0			0
Inversión Pública	0	0	0	0	0	0
Obra Pública en Bienes de Dominio Público			0			0
Obra Pública en Bienes Propios			0			0
Proyectos Productivos y Acciones de Fomento			0			0
Inversiones Financieras y Otras Provisiones	0	0	0	0	0	0
Inversiones Para el Fomento de Actividades Productivas.			0			0
Acciones y Participaciones de Capital			0			0

Compra de Títulos y Valores			0			0
Concesión de Préstamos			0			0
Inversiones en Fideicomisos, Mandatos y Otros Análogos			0			0
Otras Inversiones Financieras			0			0
Provisiones para Contingencias y Otras Erogaciones Especiales			0			0
Participaciones y Aportaciones	0	0	0	0	0	0
Participaciones			0			0
Aportaciones			0			0
Convenios			0			0
Deuda Pública	0	0	0	0	0	0
Amortización de la Deuda Pública			0			0
Intereses de la Deuda Pública			0			0
Comisiones de la Deuda Pública			0			0
Gastos de la Deuda Pública			0			0
Costo por Coberturas			0			0
Apoyos Financieros			0			0
Adeudos de Ejercicios Fiscales Anteriores (Adefas)			0			0
<b>Total del Gasto</b>	<b>14,208,733</b>	<b>-76,047</b>	<b>14,132,686</b>	<b>13,993,378</b>	<b>13,993,378</b>	<b>139,308</b>

  
Elaboró

María de los Angeles Vega Ruiz  
Jefa de Departamento de la  
Unidad de Administración

Autorizó

Dr. Raúl Guillen López  
Secretario Técnico

## SECRETARIA EJECUTIVA DEL SISTEMA ESTATAL ANTICORRUPCION

CPCA-II-05

Estado Análisis del Ejercicio del Presupuesto de Egresos Detallado - LDF

Clasificación por Objeto del Gasto (Capítulo y Concepto)

del 01 de Enero al 31 de Diciembre de 2020

CUENTA PÚBLICA : 2020


(PESOS)

Concepto (c)	Egresos					Subejercicio (e)
	Aprobado (d)	Ampliaciones/ (Reducciones)	Modificado	Devengado	Pagado	
<b>I. Gasto No Etiquetado (I=A+B+C+D+E+F+G+H+I)</b>	<b>14,208,733.00</b>	<b>76,047.00</b>	<b>14,132,686.00</b>	<b>13,993,378.00</b>	<b>13,993,378.00</b>	<b>135,308.00</b>
<b>A. Servicios Personales (A=a1+a2+a3+a4+a5+a6+a7)</b>	<b>5,846,473.00</b>	<b>572,057.00</b>	<b>6,418,540.00</b>	<b>6,418,540.00</b>	<b>6,418,540.00</b>	<b>-</b>
a1) Remuneraciones al Personal de Carácter Permanente	2,960,316.00	200,262.00	3,160,578.00	3,160,578.00	3,160,578.00	-
a2) Remuneraciones al Personal de Carácter Transitorio	-	-	-	-	-	-
a3) Remuneraciones Adicionales y Especiales	1,511,796.00	64,252.00	1,576,048.00	1,576,048.00	1,576,048.00	-
a4) Seguridad Social	1,374,361.00	173,663.00	1,548,024.00	1,548,024.00	1,548,024.00	-
a5) Otras Prestaciones Sociales y Económicas	-	133,890.00	133,890.00	133,890.00	133,890.00	-
a6) Previsiones	-	-	-	-	-	-
a7) Pago de Estímulos a Servidores Públicos	-	-	-	-	-	-
<b>B. Materiales y Suministros (B=b1+b2+b3+b4+b5+b6+b7+b8+b9)</b>	<b>400,000.00</b>	<b>163,009.00</b>	<b>246,991.00</b>	<b>162,853.00</b>	<b>162,853.00</b>	<b>94,138.00</b>
b1) Materiales de Administración, Emisión de Documentos y Artículos Oficiales	165,985.00	63,034.00	122,951.00	103,857.00	103,857.00	19,094.00
b2) Alimentos y Utensilios	35,621.00	6,474.00	27,347.00	12,117.00	12,117.00	15,230.00
b3) Materias Primas y Materiales de Producción y Comercialización	-	-	-	-	-	-
b4) Materiales y Artículos de Construcción y de Reparación	6,000.00	5,080.00	940.00	940.00	940.00	-
b5) Productos Químicos, Farmacéuticos y de Laboratorio	3,000.00	1,812.00	1,188.00	1,188.00	1,188.00	-
b6) Combustibles, Lubricantes y Aditivos	72,000.00	45,900.00	26,100.00	26,100.00	26,100.00	-
b7) Vestuario, Blancos, Prendas de Protección y Artículos Deportivos	7,000.00	7,000.00	-	-	-	-
b8) Materiales y Suministros Para Seguridad	-	-	-	-	-	-
b9) Herramientas, Relaciones y Accesorios Menores	90,194.00	21,726.00	68,465.00	8,651.00	8,651.00	68,814.00
<b>C. Servicios Generales (C=c1+c2+c3+c4+c5+c6+c7+c8+c9)</b>	<b>7,962,260.00</b>	<b>564,741.00</b>	<b>7,377,519.00</b>	<b>7,332,349.00</b>	<b>7,332,349.00</b>	<b>45,170.00</b>
c1) Servicios Básicos	311,077.00	15,805.00	326,883.00	309,752.00	309,752.00	17,131.00
c2) Servicios de Arrendamiento	696,000.00	9,140.00	705,140.00	696,905.00	696,905.00	8,235.00
c3) Servicios Profesionales, Científicos, Técnicos y Otros Servicios	6,381,236.00	345,096.00	6,036,138.00	6,034,462.00	6,034,462.00	1,676.00
c4) Servicios Financieros, Bancarios y Comerciales	33,450.00	1,231.00	32,219.00	30,261.00	30,261.00	1,958.00
c5) Servicios de Instalación, Reparación, Mantenimiento y Conservación	188,067.00	42,156.00	143,926.00	127,756.00	127,756.00	16,170.00
c6) Servicios de Comunicación Social y Publicidad	-	-	-	-	-	-
c7) Servicios de Traslado y Viáticos	210,318.00	184,611.00	26,707.00	25,707.00	25,707.00	-
c8) Servicios Oficiales	37,037.00	28,763.00	7,274.00	7,274.00	7,274.00	-
c9) Otros Servicios Generales	107,056.00	6,825.00	100,230.00	100,230.00	100,230.00	-
<b>D. Transferencias, Asignaciones, Subsidios y Otras Ayudas (D=d1+d2+d3+d4+d5+d6+d7+d8+d9)</b>	<b>-</b>	<b>-</b>	<b>-</b>	<b>-</b>	<b>-</b>	<b>-</b>
d1) Transferencias Internas y Asignaciones al Sector Público	-	-	-	-	-	-
d2) Transferencias al Resto del Sector Público	-	-	-	-	-	-
d3) Subsidios y Subvenciones	-	-	-	-	-	-
d4) Ayudas Sociales	-	-	-	-	-	-
d5) Pensiones y Jubilaciones	-	-	-	-	-	-
d6) Transferencias a Fideicomisos, Mandatos y Otros Análogos	-	-	-	-	-	-
d7) Transferencias a la Seguridad Social	-	-	-	-	-	-
d8) Donativos	-	-	-	-	-	-
d9) Transferencias al Exterior	-	-	-	-	-	-
<b>E. Bienes Muebles, Inmuebles e Intangibles (E=e1+e2+e3+e4+e5+e6+e7+e8+e9)</b>	<b>-</b>	<b>89,636.00</b>	<b>89,636.00</b>	<b>89,636.00</b>	<b>89,636.00</b>	<b>-</b>
e1) Mobiliario y Equipo de Administración	-	10,049.00	10,049.00	10,049.00	10,049.00	-
e2) Mobiliario y Equipo Educativo y Recreativo	-	-	-	-	-	-
e3) Equipo e Instrumental Médico y de Laboratorio	-	-	-	-	-	-
e4) Vehículos y Equipo de Transporte	-	-	-	-	-	-
e5) Equipo de Defensa y Seguridad	-	-	-	-	-	-
e6) Maquinaria, Otros Equipos y Herramientas	-	79,587.00	79,587.00	79,587.00	79,587.00	-
e7) Activos Biológicos	-	-	-	-	-	-
e8) Bienes Inmuebles	-	-	-	-	-	-
e9) Activos Intangibles	-	-	-	-	-	-
<b>F. Inversión Pública (F=f1+f2+f3)</b>	<b>-</b>	<b>-</b>	<b>-</b>	<b>-</b>	<b>-</b>	<b>-</b>
f1) Obra Pública en Bienes de Dominio Público	-	-	-	-	-	-
f2) Obra Pública en Bienes Propios	-	-	-	-	-	-
f3) Proyectos Productivos y Acciones de Fomento	-	-	-	-	-	-
<b>G. Inversiones Financieras y Otras Provisiones (G=g1+g2+g3+g4+g5+g6+g7)</b>	<b>-</b>	<b>-</b>	<b>-</b>	<b>-</b>	<b>-</b>	<b>-</b>
g1) Inversiones Para el Fomento de Actividades Productivas	-	-	-	-	-	-
g2) Acciones y Participaciones de Capital	-	-	-	-	-	-

g3) Compra de Títulos y Valores									
g4) Concesión de Préstamos									
g5) Inversiones en Fideicomisos, Mandatos y Otros Análogos									
Fideicomiso de Desastres Naturales (Informativo)									
g6) Otras Inversiones Financieras									
g7) Provisiones para Contingencias y Otras Erogaciones Especiales									
H. Participaciones y Aportaciones (H=H1+H2+H3)									
h1) Participaciones									
h2) Aportaciones									
h3) Convenios									
I. Deuda Pública (I=I1+I2+I3+I4+I5+I6+I7)									
I1) Amortización de la Deuda Pública									
I2) Intereses de la Deuda Pública									
I3) Comisiones de la Deuda Pública									
I4) Gastos de la Deuda Pública									
I5) Costo por Coberturas									
I6) Apoyos Financieros									
I7) Adeudos de Ejercicios Fiscales Anteriores (ADEFAS)									
II. Gasto Etiquetado (II=A+B+C+D+E+F+G+H+I)									
A. Servicios Personales (A=a1+a2+a3+a4+a5+a6+a7)									
a1) Remuneraciones al Personal de Carácter Permanente									
a2) Remuneraciones al Personal de Carácter Transitorio									
a3) Remuneraciones Adicionales y Especiales									
a4) Seguridad Social									
a5) Otras Prestaciones Sociales y Económicas									
a6) Provisiones									
a7) Pago de Estímulos a Servidores Públicos									
B. Materiales y Suministros (B=b1+b2+b3+b4+b5+b6+b7+b8+b9)									
b1) Materiales de Administración, Emisión de Documentos y Artículos Oficiales									
b2) Alimentos y Utensilios									
b3) Materias Primas y Materiales de Producción y Comercialización									
b4) Materiales y Artículos de Construcción y de Reparación									
b5) Productos Químicos, Farmacéuticos y de Laboratorio									
b6) Combustibles, Lubricantes y Aditivos									
b7) Vestuario, Blancos, Prendas de Protección y Artículos Deportivos									
b8) Materiales y Suministros Para Seguridad									
b9) Herramientas, Refacciones y Accesorios Menores									
C. Servicios Generales (C=c1+c2+c3+c4+c5+c6+c7+c8+c9)									
c1) Servicios Básicos									
c2) Servicios de Arrendamiento									
c3) Servicios Profesionales, Científicos, Técnicos y Otros Servicios									
c4) Servicios Financieros, Bancarios y Comerciales									
c5) Servicios de Instalación, Reparación, Mantenimiento y Conservación									
c6) Servicios de Comunicación Social y Publicidad									
c7) Servicios de Traslado y Viáticos									
c8) Servicios Oficiales									
c9) Otros Servicios Generales									
D. Transferencias, Asignaciones, Subsidios y Otras Ayudas (D=d1+d2+d3+d4+d5+d6+d7+d8+d9)									
d1) Transferencias Internas y Asignaciones al Sector Público									
d2) Transferencias al Resto del Sector Público									
d3) Subsidios y Subvenciones									
d4) Ayudas Sociales									
d5) Pensiones y Jubilaciones									
d6) Transferencias a Fideicomisos, Mandatos y Otros Análogos									
d7) Transferencias a la Seguridad Social									
d8) Donativos									
d9) Transferencias al Exterior									
E. Bienes Muebles, Inmuebles e Intangibles (E=e1+e2+e3+e4+e5+e6+e7+e8+e9)									
e1) Mobiliario y Equipo de Administración									
e2) Mobiliario y Equipo Educativo y Recreativo									
e3) Equipo e Instrumental Médico y de Laboratorio									
e4) Vehículos y Equipo de Transporte									
e5) Equipo de Defensa y Seguridad									
e6) Maquinaria, Otros Equipos y Herramientas									
e7) Activos Biológicos									
e8) Bienes Inmuebles									



e9) Activos Intangibles	-	-	-	-	-	-
F. Inversión Pública (F=f1+f2+f3)	-	-	-	-	-	-
f1) Obra Pública en Bienes de Dominio Público	-	-	-	-	-	-
f2) Obra Pública en Bienes Propios	-	-	-	-	-	-
f3) Proyectos Productivos y Acciones de Fomento	-	-	-	-	-	-
G. Inversiones Financieras y Otras Provisiones (G=g1+g2+g3+g4+g5+g6+g7)	-	-	-	-	-	-
g1) Inversiones Para el Fomento de Actividades Productivas	-	-	-	-	-	-
g2) Acciones y Participaciones de Capital	-	-	-	-	-	-
g3) Compra de Títulos y Valores	-	-	-	-	-	-
g4) Concesión de Préstamos	-	-	-	-	-	-
g5) Inversiones en Fideicomisos, Mandatos y Otros Análogos	-	-	-	-	-	-
Fideicomiso de Desastres Naturales (Informativo)	-	-	-	-	-	-
g6) Otras Inversiones Financieras	-	-	-	-	-	-
g7) Provisiones para Contingencias y Otras erogaciones Especiales	-	-	-	-	-	-
H. Participaciones y Aportaciones (H=h1+h2+h3)	-	-	-	-	-	-
h1) Participaciones	-	-	-	-	-	-
h2) Aportaciones	-	-	-	-	-	-
h3) Convenios	-	-	-	-	-	-
I. Deuda Pública (I=i1+i2+i3+i4+i5+i6+i7)	-	-	-	-	-	-
i1) Amortización de la Deuda Pública	-	-	-	-	-	-
i2) Intereses de la Deuda Pública	-	-	-	-	-	-
i3) Comisiones de la Deuda Pública	-	-	-	-	-	-
i4) Gastos de la Deuda Pública	-	-	-	-	-	-
i5) Costo por Coberturas	-	-	-	-	-	-
i6) Apoyos Financieros	-	-	-	-	-	-
i7) Adeudos de Ejercicios Fiscales Anteriores (ADEFAS)	-	-	-	-	-	-
<b>III. Total de Egresos (III = I + II)</b>	<b>14,208,733.00</b>	<b>76,047.00</b>	<b>14,132,686.00</b>	<b>13,993,376.00</b>	<b>13,993,376.00</b>	<b>139,308.00</b>

  
 Elaboró  
 María de los Angeles Vega Ruíz  
 Jefa de Departamento de la  
 Unidad de Administración

Autorizó  
 Dr. Raúl Guillen López  
 Secretario Técnico

**SECRETARIA EJECUTIVA DEL SISTEMA ESTATAL ANTICORRUPCION**  
**Estado Analítico del Ejercicio Presupuesto de Egresos**  
**Clasificación Económica (por Tipo de Gasto)**  
**del 01 de Enero al 31 de Diciembre de 2020**

CPCA-II-06

CUENTA PÚBLICA : 2020

Concepto	Egresos Aprobado Anual (1)	Ampliaciones/ (Reducciones) (2)	Egresos Modificado Anual (3=1+2)	Egresos Devengado Acumulado (4)	Egresos Pagado Acumulado (5)	Subejercicio (6 = 3 - 4)
Gasto Corriente	14,208,733		14,132,686	13,993,378	13,993,378	139,308
Gasto de Capital		-76,047	0			0
Amortización del la Deuda y Disminución de Pasivos			0			0
Pensiones y Jubilaciones			0			0
Participaciones			0			0
<b>Total del Gasto</b>	<b>14,208,733</b>	<b>-76,047</b>	<b>14,132,686</b>	<b>13,993,378</b>	<b>13,993,378</b>	<b>139,308</b>



Elaboró  
 María de los Angeles Vega Ruiz  
 Jefa de Departamento de la  
 Unidad de Administración

Autorizó  
 Dr. Raúl Guillen López  
 Secretario Técnico

**SECRETARIA EJECUTIVA DEL SISTEMA ESTATAL ANTICORRUPCION**  
**Estado Analítico del Ejercicio Presupuesto de Egresos**  
**Clasificación Administrativa (Por Unidad Administrativa)**  
**del 01 de Enero al 31 de Diciembre de 2020**

CPCA-II-07

CUENTA PÚBLICA : 2020

Clasificación Administrativa (Por Unidad Administrativa)	Egresos Aprobado Anual (1)	Ampliaciones/ (Reducciones) (2)	Egresos Modificado Anual (3=1+2)	Egresos Devengado Acumulado (4)	Egresos Pagado Acumulado (5)	Subejercicio (6=3-4)
Unidad de Administración	14,208,733	-76,047	14,132,686	13,993,378	13,993,378	139,308
Unidad Administrativa 2	0		0			0
Unidad Administrativa 3			0			0
Unidad Administrativa 4			0			0
Unidad Administrativa 5			0			0
Unidad Administrativa 6			0			0
Unidad Administrativa 7			0			0
Unidad Administrativa 8			0			0
Unidad Administrativa 9			0			0
<b>Total del Gasto</b>	<b>14,208,733</b>	<b>-76,047</b>	<b>14,132,686</b>	<b>13,993,378</b>	<b>13,993,378</b>	<b>139,308</b>

Elaboró  
  
 María de los Angeles Vega Ruiz  
 Jefa de Departamento de la  
 Unidad de Administración

Autorizó  
 Dr. Raúl Guillén López  
 Secretario Técnico

**SECRETARIA EJECUTIVA DEL SISTEMA ESTATAL ANTICORRUPCION**

CPCA-II-08

Estado Analítico del Ejercicio del Presupuesto de Egresos Detallado - LDF

Clasificación Administrativa

del 01 de Enero al 31 de Diciembre de 2020

(PESOS)

**CUENTA PÚBLICA : 2020**

Concepto (c)	Egresos						Subejercicio (e)
	Aprobado (d)	Ampliaciones/ (Reducciones)	Modificado	Devengado	Pagado		
<b>I. Gasto No Etiquetado</b> <b>(I=A+B+C+D+E+F+G+H)</b>	14,208,733.00	-	14,132,686.00	13,993,378.00	13,993,378.00	139,308.00	139,308.00
A. Unidad de Administración	14,208,733.00	76,047.00	14,132,686.00	13,993,378.00	13,993,378.00		139,308.00
B. Dependencia o Unidad Administrativa 2	-	-	-	-	-	-	-
C. Dependencia o Unidad Administrativa 3	-	-	-	-	-	-	-
D. Dependencia o Unidad Administrativa 4	-	-	-	-	-	-	-
E. Dependencia o Unidad Administrativa 5	-	-	-	-	-	-	-
F. Dependencia o Unidad Administrativa 6	-	-	-	-	-	-	-
G. Dependencia o Unidad Administrativa 7	-	-	-	-	-	-	-
H. Dependencia o Unidad Administrativa xx	-	-	-	-	-	-	-
<b>II. Gasto Etiquetado</b> <b>(II=A+B+C+D+E+F+G+H)</b>	-	-	-	-	-	-	-
A. Dependencia o Unidad Administrativa 1	-	-	-	-	-	-	-
B. Dependencia o Unidad Administrativa 2	-	-	-	-	-	-	-
C. Dependencia o Unidad Administrativa 3	-	-	-	-	-	-	-
D. Dependencia o Unidad Administrativa 4	-	-	-	-	-	-	-
E. Dependencia o Unidad Administrativa 5	-	-	-	-	-	-	-
F. Dependencia o Unidad Administrativa 6	-	-	-	-	-	-	-
G. Dependencia o Unidad Administrativa 7	-	-	-	-	-	-	-
H. Dependencia o Unidad Administrativa xx	-	-	-	-	-	-	-
<b>III. Total de Egresos (III = I + II)</b>	14,208,733.00	76,047.00	14,132,686.00	13,993,378.00	13,993,378.00	139,308.00	139,308.00



Elaboró

Maria de los Angeles Vega Ruiz  
Jefa de Departamento de la  
Unidad de Administración

Autorizó

Dr. Raúl Guillen López  
Secretario Técnico

## SECRETARIA EJECUTIVA DEL SISTEMA ESTATAL ANTICORRUPCION

CPCA-II-09

Estado Analítico del Ejercicio Presupuesto de Egresos  
 Clasificación Administrativa (Por Poderes)  
 del 01 de Enero al 31 de Diciembre de 2020

CUENTA PÚBLICA : 2020

Clasificación Administrativa (Por Poderes)	Egresos Aprobado Anual (1)	Ampliaciones/ (Reducciones) (2)	Egresos Modificado Anual (3=1+2)	Egresos Devengado Acumulado (4)	Egresos Pagado Acumulado (5)	Subejercicio (6 = 3 - 4)
Poder Ejecutivo	14,208,733	-76,047	14,132,686	13,993,378	13,993,378	139,308
Poder Legislativo			0			0
Poder Judicial			0			0
Órganos Autonomos			0			0
<b>Total del Gasto</b>	<b>14,208,733</b>	<b>-76,047</b>	<b>14,132,686</b>	<b>13,993,378</b>	<b>13,993,378</b>	<b>139,308</b>

Elaboró

Maria de los Angeles Vega Ruiz  
 Jefa de Departamento de la  
 Unidad de Administración

Autorizó

Dr. Raúl Guillen López  
 Secretario Técnico

## SECRETARIA EJECUTIVA DEL SISTEMA ESTATAL ANTICORRUPCION

CPCA-II-10

Estado Analítico del Ejercicio Presupuesto de Egresos

Clasificación Administrativa (Por Tipo de Organismos o Entidad Paraestatal)

del 01 de Enero al 31 de Diciembre de 2020

CUENTA PÚBLICA : 2020

Concepto	Egresos Aprobado Anual (1)	Ampliaciones/ (Reducciones) (2)	Egresos Modificado Anual (3=1+2)	Egresos Devengado Acumulado (4)	Egresos Pagado Acumulado (5)	Subejercicio (6 = 3 - 4)
Entidades Paraestatales y Fideicomisos No Empresariales y No Financieros	14,208,733	-76,047	14,132,686	13,993,378	13,993,378	139,308
Instituciones Publicas de la Seguridad Social	0	0	0	0	0	0
Entidades Paraestatales Empresariales No Financieras con Participación Estatal Mayoritaria	0	0	0	0	0	0
Fideicomisos Empresariales No Financieros con Participación Estatal Mayoritaria	0	0	0	0	0	0
Entidades Paraestatales Empresariales Financieras Monetarias con Participación Estatal Mayoritaria	0	0	0	0	0	0
Entidades Paraestatales Empresariales Financieras No Monetarias con Participación Estatal Mayoritaria	0	0	0	0	0	0
Fideicomisos Financieros Públicos con Participación Estatal Mayoritaria	0	0	0	0	0	0
<b>Total del Gasto</b>	<b>14,208,733</b>	<b>-76,047</b>	<b>14,132,686</b>	<b>13,993,378</b>	<b>13,993,378</b>	<b>139,308</b>

Elaboró

Maria de los Angeles Vega Ruiz  
Jefa de Departamento de la  
Unidad de Administración

Autorizó

Dr. Raúl Guillen López  
Secretario Técnico

## SECRETARIA EJECUTIVA DEL SISTEMA ESTATAL ANTICORRUPCION

CPCA-II-11

Estado Análítico del Ejercicio Presupuesto de Egresos

Clasificación Funcional (Finalidad y Función)

del 01 de Enero al 31 de Diciembre de 2020

CUENTA PÚBLICA : 2020

Concepto	Egresos Aprobado Anual (1)	Ampliaciones/ (Reducciones) (2)	Egresos Modificado Anual (3=1+2)	Egresos Devengado Acumulado (4)	Egresos Pagado Acumulado (5)	Subejercicio (6 = 3 - 4)
<b>Gobierno</b>	14,208,733	-76,047	14,132,686	13,993,378	13,993,378	139,308
Legislación			0			0
Justicia			0			0
Coordinación de la Política de Gobierno	14,208,733	-76,047	14,132,686	13,993,378	13,993,378	139,308
Relaciones Exteriores			0			0
Asuntos Financieros y Hacendarios			0			0
Seguridad Nacional			0			0
Asuntos de Orden Público y Seguridad Interior			0			0
Otros Servicios Generales			0			0
<b>Desarrollo Social</b>	0	0	0	0	0	0
Protección Ambiental			0			0
Viviendas y Servicios a la Comunidad			0			0
Salud			0			0
Recreación, Cultura y Otras Manifestaciones Sociales			0			0
Educación			0			0
Protección Social			0			0
Otros Asuntos Sociales			0			0
<b>Desarrollo Económico</b>	0	0	0	0	0	0
Asuntos Económicos, Comerciales y Laborales en General			0			0
Agropecuaria, Silvicultura, Pesca y Caza			0			0
Combustibles y Energía			0			0
Minería, Manufacturas y Construcción			0			0
Transporte			0			0
Comunicaciones			0			0
Turismo			0			0
Ciencia, Tecnología e Innovación			0			0
Otras Industrias y Otros Asuntos Económicos			0			0
<b>Otras No Clasificadas en funciones anteriores</b>	0	0	0	0	0	0
Transacciones de la Deuda Pública / Costo financiero de la Deuda	0	0	0	0	0	0
Transferencias, Participaciones y Aportaciones entre Diferentes Niveles y Órdenes de gobierno			0			0
Saneamiento del Sistema Financiero			0			0
Adeudos de ejercicios Fiscales Anteriores			0			0
<b>Total del Gasto</b>	14,208,733	-76,047	14,132,686	13,993,378	13,993,378	139,308



---

Elaboró  
María de los Angeles Vega Ruíz  
Jefa de Departamento de la  
Unidad de Administración

---

Autorizó  
Dr. Raúl Guillen López  
Secretario Técnico



**SECRETARIA EJECUTIVA DEL SISTEMA ESTATAL ANTICORRUPCION**

Estado Analítico del Ejercicio del Presupuesto de Egresos Detallado - LDF

Clasificación Funcional (Finalidad y Función)  
del 01 de Enero al 31 de Diciembre de 2020

**CPCA-II-12**


(PESOS)

**CUENTA PÚBLICA : 2020**

Concepto (c)	Egresos						Subejercicio (e)
	Aprobado (d)	Ampliaciones/ (Reducciones)	Modificado	Devengado	Pagado		
<b>I. Gasto No Etiquetado (I=A+B+C+D)</b>							
<b>A. Gobierno (A=a1+a2+a3+a4+a5+a6+a7+a8)</b>							
a1) Legislación	14,208,733.00	-	14,132,686.00	13,993,378.00	13,993,378.00	139,308.00	-
a2) Justicia	14,208,733.00	76,047.00	14,132,686.00	13,993,378.00	13,993,378.00	139,308.00	-
a3) Coordinación de la Política de Gobierno							
a4) Relaciones Exteriores							
a5) Asuntos Financieros y Hacendarios							
a6) Seguridad Nacional							
a7) Asuntos de Orden Público y de Seguridad Interior							
a8) Otros Servicios Generales							
<b>B. Desarrollo Social (B=b1+b2+b3+b4+b5+b6+b7)</b>							
b1) Protección Ambiental							
b2) Vivienda y Servicios a la Comunidad							
b3) Salud							
b4) Recreación, Cultura y Otras Manifestaciones Sociales							
b5) Educación							
b6) Protección Social							
b7) Otros Asuntos Sociales							
<b>C. Desarrollo Económico (C=c1+c2+c3+c4+c5+c6+c7+c8+c9)</b>							
c1) Asuntos Económicos, Comerciales y Laborales en General							
c2) Agropecuaria, Silvicultura, Pesca y Caza							
c3) Combustibles y Energía							
c4) Minería, Manufacturas y Construcción							
c5) Transporte							
c6) Comunicaciones							
c7) Turismo							
c8) Ciencia, Tecnología e Innovación							

Concepto (c)	Egresos					Subejercicio (e)
	Aprobado (d)	Ampliaciones/ (Reducciones)	Modificado	Devengado	Pagado	
c3) Otras Industrias y Otros Asuntos Económicos	-	-	-	-	-	-
D. Otras No Clasificadas en Funciones Anteriores (D=d1+d2+d3+d4)	-	-	-	-	-	-
d1) Transacciones de la Deuda Pública / Costo Financiero de la Deuda	-	-	-	-	-	-
d2) Transferencias, Participaciones y Aportaciones Entre Diferentes Niveles y Ordenes de Gobierno	-	-	-	-	-	-
d3) Saneamiento del Sistema Financiero	-	-	-	-	-	-
d4) Adeudos de Ejercicios Fiscales Anteriores	-	-	-	-	-	-
II. Gasto Etiquetado (I=A+B+C+D)	-	-	-	-	-	-
A. Gobierno (A=a1+a2+a3+a4+a5+a6+a7+a8)	-	-	-	-	-	-
a1) Legislación	-	-	-	-	-	-
a2) Justicia	-	-	-	-	-	-
a3) Coordinación de la Política de Gobierno	-	-	-	-	-	-
a4) Relaciones Exteriores	-	-	-	-	-	-
a5) Asuntos Financieros y Hacendarios	-	-	-	-	-	-
a6) Seguridad Nacional	-	-	-	-	-	-
a7) Asuntos de Orden Público y de Seguridad Interior	-	-	-	-	-	-
a8) Otros Servicios Generales	-	-	-	-	-	-
B. Desarrollo Social (B=b1+b2+b3+b4+b5+b6+b7)	-	-	-	-	-	-
b1) Protección Ambiental	-	-	-	-	-	-
b2) Vivienda y Servicios a la Comunidad	-	-	-	-	-	-
b3) Salud	-	-	-	-	-	-
b4) Recreación, Cultura y Otras Manifestaciones Sociales	-	-	-	-	-	-
b5) Educación	-	-	-	-	-	-
b6) Protección Social	-	-	-	-	-	-
b7) Otros Asuntos Sociales	-	-	-	-	-	-
C. Desarrollo Económico (C=c1+c2+c3+c4+c5+c6+c7+c8+c9)	-	-	-	-	-	-
c1) Asuntos Económicos, Comerciales y Laborales en General	-	-	-	-	-	-
c2) Agropecuaria, Silvicultura, Pesca y Caza	-	-	-	-	-	-
c3) Combustibles y Energía	-	-	-	-	-	-
c4) Minería, Manufacturas y Construcción	-	-	-	-	-	-
c5) Transporte	-	-	-	-	-	-
c6) Comunicaciones	-	-	-	-	-	-

Concepto (c)	Egresos					Subejercicio (e)
	Aprobado (d)	Ampliaciones/ (Reducciones)	Modificado	Devengado	Pagado	
c7) Turismo	-	-	-	-	-	-
c8) Ciencia, Tecnología e Innovación	-	-	-	-	-	-
c9) Otras Industrias y Otros Asuntos Económicos	-	-	-	-	-	-
D. Otras No Clasificadas en Funciones Anteriores (D=d1+d2+d3+d4)	-	-	-	-	-	-
d1) Transacciones de la Deuda Pública / Costo Financiero de la Deuda	-	-	-	-	-	-
d2) Transferencias, Participaciones y Aportaciones Entre Diferentes Niveles y Ordenes de Gobierno	-	-	-	-	-	-
d3) saneamiento del Sistema Financiero	-	-	-	-	-	-
d4) Adelantos de Ejercicios Fiscales Anteriores	-	-	-	-	-	-
III. Total de Egresos (III = I + II)	14,208,733.00	76,047.00	14,132,686.00	13,993,378.00	13,993,378.00	139,308.00

  
 Eldoró  
 María de los Angeles Vega Ruiz  
 Jefa de Departamento de la  
 Unidad de Administración

Autorizó  
 Dr. Raúl Guillen López  
 Secretario Técnico

**SECRETARIA EJECUTIVA DEL SISTEMA ESTATAL ANTICORRUPCION**  
**Estado Analitico del Ejercicio Presupuesto de Egresos**  
**Por Partida del Gasto**  
**del 01 de Enero al 31 de Diciembre de 2020**

GPCA-II-13

CUENTA PÚBLICA : 2020

Ejercicio del Presupuesto por Partida / Descripción	Egresos Aprobado Anual (1)	Ampliaciones/ Reducciones (2)	Egresos Modificado Anual (3=1+2)	Egresos Devengado Acumulado (4)	Egresos Pagado Acumulado (5)	Subejercicio (6 = 3 - 4)	% Avance Anual (7= 4/3)
<b>SERVICIOS PERSONALES</b>	<b>5,846,473</b>	<b>572,067</b>	<b>6,418,540</b>	<b>6,418,540</b>	<b>6,418,540</b>	<b>0</b>	<b>100%</b>
1100 REMUNERACIONES AL PERSONAL DE CARACTER PERMANENTE	2,960,316	200,262	3,160,578	3,160,578	3,160,578	0	100%
113 SUELDOS BASE AL PERSONAL PERMANENTE	2,960,316	200,262	3,160,578	3,160,578	3,160,578	0	100%
11301 SUELDOS	2,960,316	200,262	3,160,578	3,160,578	3,160,578	0	100%
1300 REMUNERACIONES ADICIONALES Y ESPECIALES	1,511,796	64,252	1,576,048	1,576,048	1,576,048	0	100%
132 PRIMAS DE VACACIONES, DOMINGAL Y GRATIFICACION DE FIN DE AÑO	634,944	181,912	816,856	816,856	816,856	0	100%
13201 PRIMA DE VACACIONES Y DOMINGAL	153,746	32,749	186,495	186,495	186,495	0	100%
13202 AGUINALDO O GRATIFICACION DE FIN DE AÑO	414,074	116,702	530,776	530,776	530,776	0	100%
13203 COMPENSACION POR AJUSTE DE CALENDARIO	33,562	20,757	54,319	54,319	54,319	0	100%
13204 COMPENSACION POR BONO NAVIDENO	33,562	11,704	45,266	45,266	45,266	0	100%
134 COMPENSACIONES	876,852	-117,660	759,192	759,192	759,192	0	100%
13403 ESTIMULOS AL PERSONAL DE CONFIANZA	876,852	-117,660	759,192	759,192	759,192	0	100%
1400 SEGURIDAD SOCIAL	1,374,361	173,663	1,548,024	1,548,024	1,548,024	0	100%
141 APORTACIONES DE SEGURIDAD SOCIAL	868,574	-112,334	756,240	756,240	756,240	0	100%
14102 APORTACION POR SEGURO DE VIDA AL ISSSTESON	110	10	120	120	120	0	100%
14103 APORTACION POR SEGURO DE RETIRO AL ISSSTESON	452	134	586	586	586	0	100%
14104 ASIGNACION PARA PRESTAMOS A CORTO PLAZO	16,811	2,041	18,852	18,852	18,852	0	100%
14105 APORTACIONES AL SEGURO DE CESANTIA DE EDAD AVANZADA Y VEJEZ	400,287	-400,287	0	0	0	0	0%
14106 OTRAS PRESTACIONES DE SEGURIDAD SOCIAL	100,867	12,245	113,112	113,112	113,112	0	100%
14107 APORTACION PARA INFRAESTRUCTURA, EQUIPAMIENTO Y MA	33,622	4,082	37,704	37,704	37,704	0	100%
14108 APORTACIONES PARA LA ATENCION DE ENFERMEDADES PREEXISTENTES	12,091	8,215	20,306	20,306	20,306	0	100%
14109 APORTACIONES POR SERVICIO MEDICO DEL ISSSTESON	287,523	259,185	546,708	546,708	546,708	0	100%
14110 ASIGNACION PARA PRESTAMOS PRENDARIOS	16,811	2,041	18,852	18,852	18,852	0	100%
142 APORTACIONES A FONDOS DE VIVIENDA	134,489	16,327	150,816	150,816	150,816	0	100%
14202 APORTACIONES AL FOVISSSTESON	134,489	16,327	150,816	150,816	150,816	0	100%
143 APORTACIONES AL SISTEMA PARA EL RETIRO	371,298	269,670	640,968	640,968	640,968	0	100%
14303 PAGAS POR DEFUNCION, PENSIONES Y JUBILACIONES	371,298	269,670	640,968	640,968	640,968	0	100%
15000 OTRAS PRESTACIONES SOCIALES Y ECONOMICAS	0	133,890	133,890	133,890	133,890	0	100%
15409 BONO PARA DESPENSAS	0	630	630	630	630	0	100%
15501 APOYO A LA CAPACITACION	0	338	338	338	338	0	100%
15901 OTRAS PRESTACIONES	0	132,922	132,922	132,922	132,922	0	100%
<b>2000 MATERIALES Y SUMINISTROS</b>	<b>400,000</b>	<b>-153,009</b>	<b>246,991</b>	<b>152,853</b>	<b>152,853</b>	<b>94,138</b>	<b>62%</b>


Ejercicio del Presupuesto por Partida / Descripción		Egresos Aprobado Anual (1)	Ampliaciones/Reducciones (2)	Egresos Modificado Anual (3=1+2)	Egresos Devengado Acumulado (4)	Egresos Pagado Acumulado (5)	Subejercicio (6 = 3 - 4)	% Avance Anual (7=4/3)
2100	MATERIALES DE ADMINISTRACION, EMISION DE DOCUMENTOS Y ARTICULOS OFICIALES	185,985	-63,034	122,951	103,857	103,857	19,094	84%
211	MATERIALES, UTILES Y EQUIPOS MENORES DE OFICINA	62,350	-4,983	57,367	54,348	54,348	3,019	95%
21101	MATERIALES, UTILES Y EQUIPOS MENORES DE OFICINA	62,350	-4,983	57,367	54,348	54,348	3,019	95%
212	MATERIALES Y UTILES DE IMPRESION Y REPRODUCCION	22,385	-4,371	18,014	18,014	18,014	0	100%
21201	MATERIALES Y UTILES DE IMPRESION Y REPRODUCCION	22,385	-4,371	18,014	18,014	18,014	0	100%
214	MATERIALES UTILES Y EQUIPOS MENORES DE TECNOLOGIAS DE LA INFORMACION Y COMUNICACIONES	88,000	-54,406	33,594	17,519	17,519	16,075	52%
21401	MATERIALES UTILES PARA EL PROCESAMIENTO DE EQUIPOS Y BIENES INFORMATICOS	88,000	-54,406	33,594	17,519	17,519	16,075	52%
215	MATERIAL IMPRESO E INFORMACION DIGITAL	2,250	-2,250	0	0	0	0	0%
21501	MATERIAL PARA INFORMACION	2,250	-2,250	0	0	0	0	0%
216	MATERIAL DE LIMPIEZA	11,000	2,976	13,976	13,976	13,976	0	100%
21601	MATERIAL DE LIMPIEZA	11,000	2,976	13,976	13,976	13,976	0	100%
2200	ALIMENTOS Y UTENSILIOS	35,821	-8,474	27,347	12,117	12,117	15,230	44%
221	PRODUCTOS ALIMENTICIOS PARA PERSONAS	33,421	-6,680	26,741	11,511	11,511	15,230	43%
22101	PRODUCTOS ALIMENTICIOS PARA EL PERSONAL EN LAS INSTALACIONES	25,421	0	25,421	10,191	10,191	15,230	40%
22105	ADQUISICION DE AGUA POTABLE	8,000	-6,680	1,320	1,320	1,320	0	100%
223	UTENSILIOS PARA EL SERVICIO DE ALIMENTACION	2,400	-1,794	606	606	606	0	100%
22301	UTENSILIOS PARA EL SERVICIO DE ALIMENTACION	2,400	-1,794	606	606	606	0	100%
2400	MATERIALES Y ARTICULOS DE CONSTRUCCION Y DE REPARACION	6,000	-5,060	940	940	940	0	100%
246	MATERIAL ELECTRICO Y ELECTRONICO	6,000	-5,060	940	940	940	0	100%
24601	MATERIAL ELECTRICO Y ELECTRONICO	6,000	-5,060	940	940	940	0	100%
2500	PRODUCTOS QUIMICOS, FARMACEUTICOS Y DE LABORATORIO	3,000	-1,812	1,188	1,188	1,188	0	100%
253	MEDICINAS Y PRODUCTOS FARMACEUTICOS	3,000	-1,812	1,188	1,188	1,188	0	100%
25301	MEDICINAS Y PRODUCTOS FARMACEUTICOS	3,000	-2,602	398	398	398	0	100%
25401	MATERIALES, ACCESORIOS Y SUMINISTROS MEDICINALES	0	790	790	790	790	0	100%
2600	COMBUSTIBLES, LUBRICANTES Y ADITIVOS	72,000	-45,900	26,100	26,100	26,100	0	100%
261	COMBUSTIBLES, LUBRICANTES Y ADITIVOS	72,000	-45,900	26,100	26,100	26,100	0	100%
26101	COMBUSTIBLES	72,000	-45,900	26,100	26,100	26,100	0	100%
27101	VESTIARIOS Y UNIFORMES	7,000	-7,000	0	0	0	0	0%
2900	HERRAMIENTAS, REFACCIONES Y ACCESORIOS MENORES	90,194	-21,729	68,465	8,651	8,651	59,814	13%
292	REFACCIONES Y ACCESORIOS MENORES DE EDIFICIOS	67,031	-7,110	59,921	6,980	6,980	52,941	12%
29201	REFACCIONES Y ACCESORIOS MENORES DE EDIFICIOS	67,031	-7,110	59,921	6,980	6,980	52,941	12%
293	REFACCIONES Y ACCESORIOS MENORES DE MOBILIARIO Y EQUIPO DE ADMINISTRACION, EDUCACIONAL Y RECREATIVO	9,876	-9,003	873	0	0	873	0%
29301	REFACCIONES Y ACCESORIOS MENORES DE MOBILIARIO Y EQUIPO DE ADMINISTRACION, EDUCACIONAL Y RECREATIVO	9,876	-9,003	873	0	0	873	0%
294	REFACCIONES Y ACCESORIOS MENORES DE EQUIPO DE COMPUTO Y TECNOLOGIAS DE LA INFORMACION	1,287	384	1,671	1,671	1,671	0	100%
29401	REFACCIONES Y ACCESORIOS MENORES DE EQUIPO DE COMPUTO Y TECNOLOGIAS DE LA INFORMACION	1,287	384	1,671	1,671	1,671	0	100%

2

Ejercicio del Presupuesto por Partida / Descripción	Egresos Aprobado Anual		Ampliaciones/ (Reducciones)		Egresos Modificado Anual		Egresos Devengado Acumulado		Egresos Pagado Acumulado		Subejercicio		% Avance Anual	
	(1)	(2)	(3)=(1+2)	(4)	(5)	(6=3+4)	(7=4/3)							
296	REFACCIONES Y ACCESORIOS MENORES DE EQUIPO DE TRANSPORTE	12,000	-5,000	6,000	0	0	6,000	0%						
29601	REFACCIONES Y ACCESORIOS MENORES DE EQUIPO DE TRANSPORTE	12,000	-5,000	6,000	0	0	6,000	0%						
3000	SERVICIOS GENERALES	7,962,260	-584,741	7,377,519	7,332,349	7,332,349	45,170	99%						
3100	SERVICIOS BASICOS	311,077	15,806	326,883	309,752	309,752	17,131	95%						
311	ENERGIA ELECTRICA	90,060	-34,883	55,177	55,177	55,177	0	100%						
31101	ENERGIA ELECTRICA	90,060	-34,883	55,177	55,177	55,177	0	100%						
313	AGUA	20,701	-4,832	15,869	11,504	11,504	4,365	72%						
31301	AGUA POTABLE	20,701	-4,832	15,869	11,504	11,504	4,365	72%						
314	TELEFONIA TRADICIONAL	3,228	2,271	5,499	4,748	4,748	751	86%						
31401	TELEFONIA TRADICIONAL	3,228	2,271	5,499	4,748	4,748	751	86%						
316	SERVICIOS DE TELECOMUNICACIONES Y SATELITES	76,800	32,927	109,727	107,736	107,736	1,991	98%						
31601	SERVICIO DE ACCESO DE INTERNET, REDES Y PROCESAMIENTO DE INFORMACION	76,800	32,927	109,727	107,736	107,736	1,991	98%						
317	SERVICIOS DE ACCESO DE INTERNET, REDES Y PROCESAMIENTO DE INFORMACION	120,288	20,323	140,611	130,587	130,587	10,024	93%						
31701	SERVICIOS DE ACCESO DE INTERNET, REDES Y PROCESAMIENTO DE INFORMACION	120,288	20,323	140,611	130,587	130,587	10,024	93%						
3200	SERVICIO DE ARRENDAMIENTO	696,000	9,140	705,140	696,905	696,905	8,235	99%						
322	ARRENDAMIENTO DE EDIFICIOS	696,000	0	696,000	696,000	696,000	0	100%						
32201	ARRENDAMIENTO DE EDIFICIOS	696,000	0	696,000	696,000	696,000	0	100%						
323	EDUCACIONAL Y RECREATIVO	0	9,140	9,140	905	905	8,235	10%						
32301	ARRENDAMIENTO DE MUEBLES, MAQUINARIA Y EQUIPO	0	905	905	905	905	0	100%						
32701	PATENTES, REGALIAS Y OTROS	0	8,235	8,235	0	0	8,235	0%						
3300	SERVICIOS PROFESIONALES, CIENTIFICOS, TECNICOS Y OTROS SERVICIOS	6,381,236	-345,098	6,036,138	6,034,462	6,034,462	1,676	100%						
331	SERVICIOS LEGALES, DE CONTABILIDAD, AUDITORIAS Y RELACIONADOS	6,162,236	-413,946	5,748,290	5,748,290	5,748,290	0	100%						
33101	SERVICIOS LEGALES, DE CONTABILIDAD, AUDITORIAS Y RELACIONADOS	6,162,236	-413,946	5,748,290	5,748,290	5,748,290	0	100%						
333	SERVICIOS DE CONSULTORIA ADMINISTRATIVA, PROCESOS, TECNICA Y EN TECNOLOGIAS DE LA INFORMACION	7,000	0	7,000	5,324	5,324	1,676	76%						
33301	SERVICIOS DE INFORMATICA	7,000	0	7,000	5,324	5,324	1,676	76%						
336	SERVICIOS DE APOYO ADMINISTRATIVO, TRADUCCION, FOTOCOPIADO E IMPRESION	200,000	-24,209	175,791	175,791	175,791	0	100%						
33603	IMPRESIONES Y PUBLICACIONES OFICIALES	200,000	-24,209	175,791	175,791	175,791	0	100%						
338	SERVICIOS DE VIGILANCIA	12,000	93,057	105,057	105,057	105,057	0	100%						
33801	SERVICIOS DE VIGILANCIA	12,000	93,057	105,057	105,057	105,057	0	100%						
3400	SERVICIOS FINANCIEROS, BANCARIOS Y COMERCIALES	33,450	-1,231	32,219	30,261	30,261	1,958	94%						
341	SERVICIOS FINANCIEROS Y BANCARIOS	18,000	-1,231	16,769	14,816	14,816	1,953	88%						
34101	SERVICIOS FINANCIEROS Y BANCARIOS	18,000	-1,231	16,769	14,816	14,816	1,953	88%						
344	SEGUROS DE RESPONSABILIDAD PATRIMONIAL Y FIANZAS	10,000	0	10,000	9,995	9,995	5	100%						
34401	SEGUROS DE RESPONSABILIDAD PATRIMONIAL Y FIANZAS	10,000	0	10,000	9,995	9,995	5	100%						
347	FLETES Y MANIOBRAS	5,450	0	5,450	5,450	5,450	0	100%						

Ejercicio del Presupuesto por Partida / Descripción		Egresos Aprobado Anual (1)	Ampliaciones/Reducciones (2)	Egresos Modificado Anual (3=1+2)	Egresos Devengado Acumulado (4)	Egresos Pagado Acumulado (5)	Subejercicio (6 = 3 - 4)	% Avance Anual (7= 4/3)
34701	FLETES Y MANIOBRAS	5,450	0	5,450	5,450	5,450	0	100%
3500	SERVICIOS DE INSTALACION, REPARACION, MANTENIMIENTO Y CONSERVACION	186,087	-42,159	143,928	127,758	127,758	16,170	89%
351	CONSERVACION Y MANTENIMIENTO MENOR DE INMUEBLES	63,087	-26,516	36,571	30,080	30,080	6,491	82%
35101	MANTENIMIENTO Y CONSERVACION DE INMUEBLES	63,087	-26,516	36,571	30,080	30,080	6,491	82%
353	INSTALACION, REPARACION Y MANTENIMIENTO DE EQUIPO DE COMPUTO Y TECNOLOGIA DE LA INFORMACION	18,000	-16,413	1,587	109	109	1,478	7%
35302	MANTENIMIENTO Y CONSERVACION DE BIENES INFORMATICOS	18,000	-16,413	1,587	109	109	1,478	7%
355	REPARACION Y MANTENIMIENTO DE EQUIPO DE TRANSPORTE	15,000	-5,000	10,000	1,800	1,800	8,200	18%
35501	MANTENIMIENTO Y CONSERVACION DE EQUIPO DE TRANSPORTE	15,000	-5,000	10,000	1,800	1,800	8,200	18%
358	SERVICIOS DE LIMPIEZA Y MANEJO DE DESCHOS	90,000	5,770	95,770	95,769	95,769	1	100%
35801	SERVICIOS DE LIMPIEZA Y MANEJO DE DESCHOS	90,000	5,770	95,770	95,769	95,769	1	100%
3700	SERVICIOS DE TRASLADO Y VIATICOS	210,318	-184,611	25,707	25,707	25,707	0	100%
371	PASAJES AEREOS	91,518	-76,701	14,817	14,817	14,817	0	100%
37101	PASAJES AEREOS	91,518	-76,701	14,817	14,817	14,817	0	100%
375	VIATICOS EN EL PAIS	118,800	-107,910	10,890	10,890	10,890	0	100%
37501	VIATICOS EN EL PAIS	118,800	-107,910	10,890	10,890	10,890	0	100%
37502	GASTOS DE CAMINO	95,000	-85,910	9,090	9,090	9,090	0	100%
379	OTROS SERVICIOS DE TRASLADO Y HOSPEDAJE	18,800	-17,000	1,800	1,800	1,800	0	100%
37901	CUOTIAS	5,000	-5,000	0	0	0	0	0%
3800	SERVICIOS OFICIALES	37,037	-29,763	7,274	7,274	7,274	0	100%
381	GASTOS DE CEREMONIAL	1,561	5,713	7,274	7,274	7,274	0	100%
38101	GASTOS DE CEREMONIAL	1,561	5,713	7,274	7,274	7,274	0	100%
383	CONGRESOS Y CONVENCIONES	35,476	-35,476	0	0	0	0	0%
38301	CONGRESOS Y CONVENCIONES	35,476	-35,476	0	0	0	0	0%
3900	OTROS SERVICIOS GENERALES	107,055	-6,825	100,230	100,230	100,230	0	100%
39201	IMPUESTOS Y DERECHOS	0	1,365	1,365	1,365	1,365	0	100%
395	PENAS MULTAS Y ACCESORIOS	3,440	12,268	15,708	15,708	15,708	0	100%
39501	PENAS MULTAS Y ACCESORIOS	3,440	12,268	15,708	15,708	15,708	0	100%
398	IMPUESTOS SOBRE NOMINAS Y OTROS QUE SE DERIVEN DE UNA RELACION LABORAL	103,615	-20,458	83,157	83,157	83,157	0	100%
39801	IMPUESTOS SOBRE NOMINAS	103,615	-20,458	83,157	83,157	83,157	0	100%
5000	<b>BIENES MUEBLES E INMUEBLES</b>	0	89,636	89,636	89,636	89,636	0	100%
515	EQUIPO DE COMPUTO Y DE TECNOLOGIAS DE LA INFORMACION	0	10,049	10,049	10,049	10,049	0	100%
51501	EQUIPO DE COMPUTO Y DE TECNOLOGIAS DE LA INFORMACION	0	10,049	10,049	10,049	10,049	0	100%
56401	SISTEMAS DE AIRE ACONDICIONADO, CALEFACCION Y DE REFRIGERACION INDUSTRIAL Y COMERCIAL	0	79,587	79,587	79,587	79,587	0	100%
TOTAL GASTO		14,208,733	-76,047	14,132,686	13,993,378	13,993,378	139,308	99%

Ejercicio del Presupuesto por Partida / Descripción	Egresos Aprobado Anual (1)	Ampliaciones/ Reducciones (2)	Egresos Modificado Anual (3=1+2)	Egresos Devengado Acumulado (4)	Egresos Pagado Acumulado (5)	Subejercicio (6 = 3 - 4)	% Avance Anual (7= 4/3)
---	----------------------------	-------------------------------	----------------------------------	---------------------------------	------------------------------	--------------------------	-------------------------

  
 Elaboró  
 María de los Angeles Vega Ruiz  
 Jefa de Departamento de la  
 Unidad de Administración

Autorizó  
 Dr. Raúl Guillen López  
 Secretario Técnico



**SECRETARIA EJECUTIVA DEL SISTEMA ESTATAL ANTICORRUPCION**  
**Estado Analítico del Ejercicio de Presupuesto de Egresos- Detallado – LDF**  
**(Clasificación de Servicios Personales por Categoría)**  
**del 01 de Enero al 31 de Diciembre de 2020**

CPCA-II-14

(PESOS)

CUENTA PÚBLICA : 2020

Concepto (c)	Egresos					Subejercicio (e)
	Aprobado (d)	Ampliaciones/ (Reducciones)	Modificado	Devengado	Pagado	
<b>I. Gasto No Etiquetado (I=A+B+C+D+E+F)</b>	5,846,473.00	572,067.00	6,418,540.00	6,418,540.00	6,418,540.00	
A. Personal Administrativo y de Servicio Público	5,846,473.00	572,067.00	6,418,540.00	6,418,540.00	6,418,540.00	
B. Magisterio						
C. Servicios de Salud (C=c1+c2)						
c1) Personal Administrativo						
c2) Personal Médico, Paramédico y afin						
D. Seguridad Pública						
E. Gastos asociados a la implementación de nuevas leyes federales o reformas a las mismas (E = e1 + e2)						
e1) Nombre del Programa o Ley 1						
e2) Nombre del Programa o Ley 2						
F. Sentencias laborales definitivas						
<b>II. Gasto Etiquetado (II=A+B+C+D+E+F)</b>						
A. Personal Administrativo y de Servicio Público						
B. Magisterio						
C. Servicios de Salud (C=c1+c2)						
c1) Personal Administrativo						
c2) Personal Médico, Paramédico y afin						
D. Seguridad Pública						
E. Gastos asociados a la implementación de nuevas leyes federales o reformas a las mismas (E = e1 + e2)						
e1) Nombre del Programa o Ley 1						
e2) Nombre del Programa o Ley 2						
F. Sentencias laborales definitivas						
<b>III. Total del Gasto en Servicios Personales (III = I + II)</b>	5,846,473.00	572,067.00	6,418,540.00	6,418,540.00	6,418,540.00	

Elaboró

María de los Angeles Vega Ruíz  
 Jefa de Departamento de la  
 Unidad de Administración

Autorizó

Dr. Raúl Guillen López  
 Secretario Técnico

**SECRETARIA EJECUTIVA DEL SISTEMA ESTATAL ANTICORRUPCION**  
**Conciliación entre los Egresos Presupuestarios y los Gastos Contables**  
**al 31 de Diciembre de 2020**

CPCA-II-15


(Pesos)

CUENTA PÚBLICA : 2020

<b>1. Total de Egresos Presupuestarios</b>		<b>13,993,378.00</b>
--	--	----------------------

<b>2. Menos Egresos Presupuestarios No Contables</b>		<b>89,636.00</b>
Materias Primas y Materiales de Producción y Comercialización		
Materiales y Suministros		
Mobiliario y Equipo de Administración	10,049.00	
Mobiliario y Equipo Educativo y Recreativo		
Equipo e Instrumental Médico y de Laboratorio		
Vehículos y Equipo de Transporte		
Equipo de Defensa y Seguridad		
Maquinaria, Otros Equipos y Herramientas	79,587.00	
Archivos Biológicos		
Bienes Inmuebles		
Activos Intangibles		
Obra Pública en Bienes de Dominio Público		
Obra Pública en Bienes Propios		
Acciones y Participaciones de Capital		
Compra de Títulos y Valores		
Concesión de Préstamos		
Inversiones en Fideicomisos, Mandatos y Otros Análogos		
Provisiones para Contingencias y Otras Erogaciones Especiales		
Armonización de la Deuda Pública		
Adeudos de Ejercicios Fiscales Anteriores (ADEFAS)		
Otros Egresos Presupuestales No Contables		

<b>3. Más Gastos Contables No Presupuestarios</b>		<b>756,733.00</b>
Estimaciones, Depreciaciones, Deterioros, Obsolescencia y Amortizaciones	711,533.00	
Provisiones		
Disminución de Inventarios		
Aumento por Insuficiencia de Estimaciones por Pérdida o Deterioro u Obsolescencia		
Aumento por Insuficiencia de Provisiones		
Otros Gastos	45,200.00	
Otros Gastos Contables No Presupuestales		
<b>4. Total de Gasto Contable (4= 1 - 2 + 3)</b>		<b>14,660,475.00</b>

  
 Elaboró  
 María de los Angeles Vega Ruiz  
 Jefa de Departamento de la  
 Unidad de Administración

Autorizó  
 Dr. Raúl Guillen López  
 Secretario Técnico

## SECRETARIA EJECUTIVA DEL SISTEMA ESTATAL ANTICORRUPCION

CPCA-II-16

## Endeudamiento Neto

del 01 de Enero al 31 de Diciembre de 2020

(pesos)

CUENTA PÚBLICA : 2020

Identificación del crédito o Instrumento	Contratacion / Colocación	Amortización	Endeudamiento Neto
	A	B	C=A-B
<b>Créditos Bancarios</b>			
1			
2			
3			
4			
5			
6			
7			
8			
9			
10			
<b>Total Créditos Bancarios</b>	0.00	0.00	0.00
<b>Otros Instrumentos de Deuda</b>			
1			
2			
3			
4			
5			
6			
7			
8			
9			
10			
<b>Total Otros Instrumentos de Deuda</b>	0.00	0.00	0.00
<b>TOTAL</b>	<b>0.00</b>	<b>0.00</b>	<b>0.00</b>

**NOTA: LA SECRETARIA EJECUTIVA DEL SISTEMA ESTATAL ANTICORRUPCION NO TIENE ENDEUDAMIENTO**

"Bajo protesta de decir verdad declaramos que los Estados Financieros y sus Notas, son razonablemente correctos y son responsabilidad del emisor"



---

Elaboró  
María de los Angeles Vega Ruíz  
Jefa de Departamento de la  
Unidad de Administración

---

Autorizó  
Dr. Raúl Guillen López  
Secretario Técnico

Intereses de la Deuda  
del 01 de Enero al 31 de Diciembre de 2020

CUENTA PÚBLICA : 2020

Identificación del crédito o Instrumento	Devengado	Pagado
<b>Créditos Bancarios</b>		
1		
2		
3		
4		
5		
6		
7		
8		
9		
10		
<b>Total de Intereses Créditos Bancarios</b>	<b>0.00</b>	<b>0.00</b>
<b>Otros Instrumentos de Deuda</b>		
1		
2		
3		
4		
5		
6		
7		
8		
9		
10		
<b>Total Intereses Otros Instrumentos de Deuda</b>	<b>0.00</b>	<b>0.00</b>
<b>TOTAL</b>	<b>0.00</b>	<b>0.00</b>

**NOTA: LA SECRETARIA EJECUTIVA DEL SISTEMA ESTATAL ANTICORRUPCION NO TIENE INTERESES POR DEUDA**

"Bajo protesta de decir verdad declaramos que los Estados Financieros y sus Notas, son razonablemente correctos y son responsabilidad del emisor"

Elaboró  
María de los Angeles Vega Ruíz  
Jefa de Departamento de la  
Unidad de Administración

Autorizó  
Dr. Raúl Guillen López  
Secretario Técnico

## SECRETARIA EJECUTIVA DEL SISTEMA ESTATAL ANTICORRUPCION

Gasto Por Categoría Programática  
del 01 de Enero al 31 de Diciembre de 2020

CPCA-III-01

(PESOS)

CUENTA PÚBLICA : 2020

Concepto	Egresos Aprobado Anual (1)	Ampliaciones/ (Reducciones) (2)	Egresos Modificado Anual (3=1+2)	Egresos Devengado Anual (4)	Egresos Pagado Anual (5)	Subejercicio (6 = 3 - 4)
<b>Programas</b>						
<b>Subsidios: Sector Social y Privado o Estados y Municipios</b>	0	0	0	0	0	0
Sujetos a Reglas de Operación			0			0
Otros Subsidios			0			0
<b>Desempeño de las Funciones:</b>	0	0	0	0	0	0
Prestación de Servicios Públicos			0			0
Provisión de Bienes Públicos			0			0
Planeación, Seguimiento y Evaluación de Políticas Públicas			0			0
Promoción y Fomento			0			0
Regulación y Supervisión			0			0
Funciones de las Fuerzas Armadas (Únicamente el Gobierno Federal)			0			0
Específicos			0			0
Proyectos de Inversión			0			0
<b>Administrativos y de Apoyos</b>	14,208,733	-76,047	14,132,686	13,993,378	13,993,378	139,308
Apoyo al Proceso Presupuestario y para Mejorar la Eficiencia Institucional	14,208,733	-76,047	14,132,686	13,993,378	13,993,378	139,308
Apoyo a la Función Pública y al Mejoramiento de la Gestión			0			0
Operaciones Ajenas			0			0
<b>Compromisos</b>	0	0	0	0	0	0
Obligaciones de Cumplimiento de Resolución Jurisdiccional			0			0
Desastres Naturales			0			0
<b>Obligaciones</b>	0	0	0	0	0	0
Pensiones y Jubilaciones			0			0
Aportaciones a la Seguridad Social			0			0
Aportaciones a Fondos de Estabilización			0			0
Aportaciones a Fondos de Inversión y Reestructura de Pensiones			0			0
<b>Programas de gasto Federalizado ( Gobierno Federal)</b>	0	0	0	0	0	0
Gasto Federalizado			0			0
<b>Participaciones a Entidades Federativas y Municipios</b>			0			0
<b>Costo Financiero, Deuda o Apoyo a Deudores y Ahorradores de la Banca</b>			0			0
<b>Adeudos de Ejercicios Fiscales Anteriores</b>			0			0
<b>Total del Gasto</b>	<b>14,208,733</b>	<b>-76,047</b>	<b>14,132,686</b>	<b>13,993,378</b>	<b>13,993,378</b>	<b>139,308</b>

Elaboró

María de los Angeles Vega Ruíz  
Jefa de Departamento de la  
Unidad de Administración

Autorizó

Dr. Raúl Guillen López  
Secretario Técnico

Gastos por proyectos de Inversión  
del 01 de Enero al 31 de Diciembre de 2020

CUENTA PÚBLICA : 2020

GASTO DE INVERSION EJERCIDO:		
NOMBRE DEL PROYECTO	MONTO EROGADO	ORIGEN DEL RECURSO*

**NOTA: LA SECRETARIA EJECUTIVA DEL SISTEMA ESTATAL ANTICORRUPCION NO TIENE GASTOS POR PROYECTOS DE INVERSIÓN**

\* Se deberán informar con todas las fuentes del recurso.

Ya sean obras con Recurso Federal, Recurso Estatal e Ingresos Propios del ente Público.

"Bajo protesta de decir verdad declaramos que los Estados Financieros y sus Notas, son razonablemente correctos y son responsabilidad del emisor"

  
Elaboró

María de los Angeles Vega Ruíz  
Jefa de Departamento de la  
Unidad de Administración

Autorizó


Dr. Raúl Guillen López  
Secretario Técnico

**SECRETARIA EJECUTIVA DEL SISTEMA ESTATAL ANTICORRUPCION**      **CPCA-IV-01**  
**Indicadores de Postura Fiscal**  
**del 01 de Enero al 31 de Diciembre de 2020**

**CUENTA PÚBLICA: 2020**

Concepto	Estimado Original Anual	Devengado	Pagado 3
<b>I. Ingresos Presupuestarios (I= 1 + 2 )</b>	14,208,733.00	14,099,943.00	14,099,943.00
1. Ingresos Gobierno del Estado 1			
2. Ingresos Sector Paraestatal 1	14,208,733.00	14,099,943.00	14,099,943.00
<b>II. Egresos Presupuestarios ( II= 3+4 )</b>	14,208,733.00	13,993,378.00	13,993,378.00
3. Egresos del Gobierno de la Entidad Federativa 2			
4. Egresos del Sector Paraestatal 2	14,208,733.00	13,993,378.00	13,993,378.00
<b>III. Balance Presupuestario (Superávit o Déficit) (III= I-II)</b>	0.00	106,565.00	106,565.00
Concepto	Estimado Original Anual	Devengado	Pagado 3
<b>III. Balance Presupuestario (Superávit o Déficit)</b>	0.00	106,565.00	106,565.00
<b>IV. Intereses, Comisiones y Gastos de la Deuda</b>			
<b>V. Balance Primario (superávit o Déficit) (V= III-IV)</b>	0.00	106,565.00	106,565.00
Concepto	Estimado Original Anual	Devengado	Pagado 3
<b>A. Financiamiento</b>			
<b>B. Amortización de la Deuda</b>			
<b>C. Endeudamiento o Desendeudamiento (C=A-B)</b>	0.00	0.00	0.00

"Bajo protesta de decir verdad declaramos que los Estados Financieros y sus Notas, son razonablemente correctos y son responsabilidad del emisor"

  
 \_\_\_\_\_  
**Elaboró**  
 María de los Angeles Vega Ruíz  
 Jefa de Departamento de la  
 Unidad de Administración

\_\_\_\_\_  
**Autorizó**  
 Dr. Raúl Guillen López  
 Secretario Técnico



## SECRETARIA EJECUTIVA DEL SISTEMA ESTATAL ANTICORRUPCIÓN

CPCA-IV-02

Balance Presupuestario - LDF  
del 01 de Enero al 31 de Diciembre de 2020

(PESOS)

CUENTA PÚBLICA : 2020

Concepto (c)	Estimado/ Aprobado (d)	Devengado	Recaudado/ Pagado
<b>A. Ingresos Totales (A = A1+A2+A3)</b>	14,208,733	14,099,943	14,099,943
A1. Ingresos de Libre Disposición	14,208,733	14,099,943	14,099,943
A2. Transferencias Federales Etiquetadas	-	-	-
A3. Financiamiento Neto	-	-	-
<b>B. Egresos Presupuestarios<sup>1</sup> (B = B1+B2)</b>	14,208,733	13,993,378	13,993,378
B1. Gasto No Etiquetado (sin incluir Amortización de la Deuda Pública)	14,208,733	13,993,378	13,993,378
B2. Gasto Etiquetado (sin incluir Amortización de la Deuda Pública)	-	-	-
<b>C. Remanentes del Ejercicio Anterior (C = C1 + C2)</b>	-	-	-
C1. Remanentes de Ingresos de Libre Disposición aplicados en el periodo	-	-	-
C2. Remanentes de Transferencias Federales Etiquetadas aplicados en el periodo	-	-	-
<b>I. Balance Presupuestario (I = A - B + C)</b>	-	106,565	106,565
<b>II. Balance Presupuestario sin Financiamiento Neto (II = I - A3)</b>	-	106,565	106,565
<b>III. Balance Presupuestario sin Financiamiento Neto y sin Remanentes del Ejercicio Anterior (III = II - C)</b>	-	106,565	106,565

Concepto	Aprobado	Devengado	Pagado
<b>E. Intereses, Comisiones y Gastos de la Deuda (E = E1+E2)</b>	-	-	-
E1. Intereses, Comisiones y Gastos de la Deuda con Gasto No Etiquetado	-	-	-
E2. Intereses, Comisiones y Gastos de la Deuda con Gasto Etiquetado	-	-	-
<b>IV. Balance Primario (IV = III + E)</b>	-	106,565	106,565

Concepto	Estimado/ Aprobado	Devengado	Recaudado/ Pagado
<b>F. Financiamiento (F = F1 + F2)</b>	-	-	-
F1. Financiamiento con Fuente de Pago de Ingresos de Libre Disposición	-	-	-
F2. Financiamiento con Fuente de Pago de Transferencias Federales Etiquetadas	-	-	-
<b>G. Amortización de la Deuda (G = G1 + G2)</b>	-	-	-
G1. Amortización de la Deuda Pública con Gasto No Etiquetado	-	-	-
G2. Amortización de la Deuda Pública con Gasto Etiquetado	-	-	-
<b>A3. Financiamiento Neto (A3 = F - G)</b>	-	-	-

## SECRETARIA EJECUTIVA DEL SISTEMA ESTATAL ANTICORRUPCION

CPCA-IV-02

**Balance Presupuestario - LDF**  
**del 01 de Enero al 31 de Diciembre de 2020**  
(PESOS)

CUENTA PÚBLICA : 2020

Concepto	Estimado/ Aprobado	Devengado	Recaudado/ Pagado
A1. Ingresos de Libre Disposición	14,208,733	14,099,943	14,099,943
A3.1 Financiamiento Neto con Fuente de Pago de Ingresos de Libre Disposición (A3.1 = F1 - G1)	-	-	-
F1. Financiamiento con Fuente de Pago de Ingresos de Libre Disposición	-	-	-
G1. Amortización de la Deuda Pública con Gasto No Etiquetado	-	-	-
B1. Gasto No Etiquetado (sin incluir Amortización de la Deuda Pública)	14,208,733	13,993,378	13,993,378
C1. Remanentes de Ingresos de Libre Disposición aplicados en el período	-	-	-
<b>V. Balance Presupuestario de Recursos Disponibles (V = A1 + A3.1 - B 1 + C1)</b>	-	106,565	106,565
<b>VI. Balance Presupuestario de Recursos Disponibles sin Financiamiento Neto (VI = V - A3.1)</b>	-	106,565	106,565

Concepto	Estimado/ Aprobado	Devengado	Recaudado/ Pagado
A2. Transferencias Federales Etiquetadas	-	-	-
A3.2 Financiamiento Neto con Fuente de Pago de Transferencias Federales Etiquetadas (A3.2 = F2 - G2)	-	-	-
F2. Financiamiento con Fuente de Pago de Transferencias Federales Etiquetadas	-	-	-
G2. Amortización de la Deuda Pública con Gasto Etiquetado	-	-	-
B2. Gasto Etiquetado (sin incluir Amortización de la Deuda Pública)	-	-	-
C2. Remanentes de Transferencias Federales Etiquetadas aplicados en el período	-	-	-
<b>VII. Balance Presupuestario de Recursos Etiquetados (VII = A2 + A3.2 - B2 + C2)</b>	-	-	-
<b>VIII. Balance Presupuestario de Recursos Etiquetados sin Financiamiento Neto (VIII = VII - A3.2)</b>	-	-	-

Elaboró

María de los Angeles Vega Ruíz  
Jefa de Departamento de la  
Unidad de Administración

Autorizó

Dr. Raúl Guillen López  
Secretario Técnico

SECRETARIA EJECUTIVA DEL SISTEMA ESTATAL ANTICORRUPCION

Relación de Cuentas Bancarias Productivas Especificas

del 01 de Enero al 31 de Diciembre de 2020

(pesos)

CUENTA PÚBLICA : 2020

CPCA-IV-03

Fondo, Programa o Convenio	Datos de la Cuenta Bancaria	
	Institución Bancaria	Número de Cuenta
1		
2		
3		
4		
5		
6		
7		
8		
9		
10		

NOTA: LA SECRETARIA EJECUTIVA DEL SISTEMA ESTATAL ANTICORRUPCION NO TIENE CUENTAS BANCARIAS PRODUCTIVAS ESPECIFICAS

"Bajo protesta de decir verdad declaramos que los Estados Financieros y sus Notas, son razonablemente correctos y son responsabilidad del emisor"

Elaboró

Maria de los Angeles Vega Ruiz  
Jefa de Departamento de la  
Unidad de Administración

Autorizó

Dr. Raúl Guillen López  
Secretario Técnico

SECRETARIA EJECUTIVA DEL SISTEMA ESTATAL ANTICORRUPCION  
Relación de Bienes Muebles e Inmuebles que Componen su Patrimonio  
al 31 de Diciembre de 2020  
(pesos)

CPCA-IV-04

CUENTA PÚBLICA : 2020

Código	Descripción del Bien	Valor en Libros
<b>BIENES MUEBLES</b>		
1	5110100001-1 ARCHIVERO HORIZONTAL EN MELAMINA 80 X 50 X 75 CM, DE 2 GAVETAS TAMAÑO OFICIO, CON CHAPA DE SEGURIDAD.	6,479
2	5110100001-2 CREDENZAS 2 PUERTAS CON ENTREPAÑO INTERIOR CUERPO DE 40 CM, CUBIERTA SUPERIOR DE 50 CM.	3,335
3	5110100028-1 EN "L" CON ESCRITORIO EJECUTIVO COSTADOS CURVOS CUBIERTA DE MADERA, CUBIERTA CON TERMINADO EN CHAPA DE MADERA NATURAL Y CANTO EN CASACA INVERTIDA, HERRAJES Y DETALLES EN ACERO CON TERMINADO EN PINTURA COLOR ALUMINIO, CUBIERTA EXTENSION PARA ESCRITORIO, LATERAL CON ARCHIVERO PEDESTAL CON 1 CAJON PAPELERO Y 1 GAVETA ARCHIVO	41,679
4	5110100028-2 ESCRITORIO EN "L" RECTANGULAR TIPO GRAPA 160 X 60 X 75 CM FALDON MELAMINICO DE 40 CM DE ALTURA, PUENTE UNION DE 90 X 45 CM, CREDENZAS 160 X 45 X 75 CM CON ARCHIVERO PEDESTAL METALICO FRENTES EN MELAMINA DE 2 CAJONES 1 GAVETA TAMAÑO OFICIO, CON CHAPA DE SEGURIDAD.	10,301
5	5110100028-3 ESCRITORIO RECTANGULAR EN "L" TIPO GRAPA 130 X 160 X 75 CM	8,075
6	5110100028-4 ESCRITORIO RECTANGULAR EN "L" TIPO GRAPA 160 X 160 X 75 CM	8,075
7	5110100028-5 ESCRITORIO RECTANGULAR EN "L" TIPO GRAPA 140 X 160 X 75 CM	8,195
8	5110100028-6 ESCRITORIO RECTANGULAR EN "L" TIPO GRAPA 140 X 160 X 75 CM	8,196
9	5110100028-7 ESCRITORIO RECTANGULAR EN "L" TIPO GRAPA 150 X 160 X 75 CM	8,196
10	5110100028-8 ESCRITORIO RECTANGULAR EN "L" TIPO GRAPA 150 X 160 X 75 CM	8,196
11	5110100028-9 ESCRITORIO RECTANGULAR EN "L" TIPO GRAPA 130 X 160 X 75 CM	8,196
12	5110100028-10 ESCRITORIO RECTANGULAR EN "L" TIPO GRAPA 130 X 160 X 75 CM	8,196
13	5110100028-11 ESCRITORIO RECTANGULAR EN "L" TIPO GRAPA 150 X 160 X 75 CM	8,196
14	5110100028-12 ESCRITORIO RECTANGULAR TIPO GRAPA 120 X 60 X 75 CM FALDON MELAMINICO DE 40 CM DE ALTURA	2,633
15	5110100041-1 LIBRERO A PISO 2 PUERTAS COMPLETAS CON 4 ENTREPAÑOS DE 80 X 38 X 180 CM	6,102
16	5110100041-2 LIBRERO A PISO 2 PUERTAS COMPLETAS CON 4 ENTREPAÑOS DE 80 X 38 X 180 CM	6,102
17	5110100041-3 LIBRERO A PISO CON 2 PUERTAS ABATIBLES SIN CHAPA, 3 ENTREPAÑOS INTERIORES EN MDF PINTADO HORNEADO, PUERTAS DE CRISTAL ESMERILADO CON MARCO DE ALUMINIO Y JALADERAS, UN LIBRERO A PISO CON 2 PUERTAS ABATIBLES CON CHAPA DE SEGURIDAD, 3 ENTREPAÑOS INTERIORES	37,103
18	5190100100-1 MAMPARA EN MELAMINA DE 160 X 2.8 X 120 CMS.	2,134
19	5190100100-2 MAMPARA EN MELAMINA DE 160 X 2.8 X 120 CMS.	2,134
20	5110100052-1 MESA DE JUNTAS MELAMINA 2 CARAS CON CANTOS EN PVC 2 MM TERMOADHERIDOS, ARMADO CON MINIFIX, DE 180 X 120 X 75 CM	5,528
21	5110100086-1 SILLA DE VISITA ESTIBABLE TAPIZADA 4 PATAS, ASIENTO Y RESPALDO TAPIZADO CON ACOJINAMIENTO EN POLIURETANO	1,299
22	5110100086-2 SILLA DE VISITA ESTIBABLE TAPIZADA 4 PATAS, ASIENTO Y RESPALDO TAPIZADO CON ACOJINAMIENTO EN POLIURETANO	1,299
23	5110100086-3 SILLA DE VISITA ESTIBABLE TAPIZADA 4 PATAS, ASIENTO Y RESPALDO TAPIZADO CON ACOJINAMIENTO EN POLIURETANO	1,299
24	5110100086-4 SILLA DE VISITA ESTIBABLE TAPIZADA 4 PATAS, ASIENTO Y RESPALDO TAPIZADO CON ACOJINAMIENTO EN POLIURETANO	1,299
25	5110100086-5 SILLA DE VISITA ESTIBABLE TAPIZADA 4 PATAS, ASIENTO Y RESPALDO TAPIZADO CON ACOJINAMIENTO EN POLIURETANO	1,299
26	5110100086-6 SILLA DE VISITA ESTIBABLE TAPIZADA 4 PATAS, ASIENTO Y RESPALDO TAPIZADO CON ACOJINAMIENTO EN POLIURETANO	1,299
27	5110100086-7 SILLA DE VISITA ESTIBABLE TAPIZADA 4 PATAS, ASIENTO Y RESPALDO TAPIZADO CON ACOJINAMIENTO EN POLIURETANO	1,299
28	5110100086-8 SILLA DE VISITA ESTIBABLE TAPIZADA 4 PATAS, ASIENTO Y RESPALDO TAPIZADO CON ACOJINAMIENTO EN POLIURETANO	1,299
29	5110100086-9 SILLA DE VISITA ESTIBABLE TAPIZADA 4 PATAS, ASIENTO Y RESPALDO TAPIZADO CON ACOJINAMIENTO EN POLIURETANO	1,299
30	5110100086-10 SILLA DE VISITA ESTIBABLE TAPIZADA 4 PATAS, ASIENTO Y RESPALDO TAPIZADO CON ACOJINAMIENTO EN POLIURETANO	1,299
31	5110100086-11 SILLA DE VISITA ESTIBABLE TAPIZADA 4 PATAS, ASIENTO Y RESPALDO TAPIZADO CON ACOJINAMIENTO EN POLIURETANO	1,299
32	5110100086-12 SILLA DE VISITA ESTIBABLE TAPIZADA 4 PATAS, ASIENTO Y RESPALDO TAPIZADO CON ACOJINAMIENTO EN POLIURETANO	1,299
33	5110100086-13 SILLA DE VISITA ESTIBABLE TAPIZADA 4 PATAS, ASIENTO Y RESPALDO TAPIZADO CON ACOJINAMIENTO EN POLIURETANO	1,299
34	5110100088-1 SILLON EJECUTIVO RESPALDO ALTO EN PIEL, ASIENTO Y RESPALDO TAPIZADOS EN PIEL CON ACOJINAMIENTO EN ESPUMA DE POLIURETANO TIPO GEL CON RETARDANTE DE FLAMA, MECANISMO TIPO RODILLA CON REGULADOR DE TENSION DE LA INCLINACION Y BLOQUEO DEL MISMO.	9,384
35	5110100088-2 SILLON GERECIAL USO RUDO, ACOJINAMIENTO EN ESPUMA DE POLIURETANO INYECTADO EN FRIJO CON DENSIDAD DE 60 KG/M3 CON RETARDANTE DE FLAMA, RESPALDO CON SOPORTE LUMBAR	4,698
36	5110100088-3 SILLON GERECIAL USO RUDO, ACOJINAMIENTO EN ESPUMA DE POLIURETANO INYECTADO EN FRIJO CON DENSIDAD DE 60 KG/M3 CON RETARDANTE DE FLAMA, RESPALDO CON SOPORTE LUMBAR	4,698
37	5110100088-4 SILLON GERECIAL USO RUDO, ACOJINAMIENTO EN ESPUMA DE POLIURETANO INYECTADO EN FRIJO CON DENSIDAD DE 60 KG/M3 CON RETARDANTE DE FLAMA, RESPALDO CON SOPORTE LUMBAR	4,698
38	5110100088-5 SILLON GERECIAL USO RUDO, ACOJINAMIENTO EN ESPUMA DE POLIURETANO INYECTADO EN FRIJO CON DENSIDAD DE 60 KG/M3 CON RETARDANTE DE FLAMA, RESPALDO CON SOPORTE LUMBAR	4,698
39	5110100088-6 SILLON GERECIAL USO RUDO, ACOJINAMIENTO EN ESPUMA DE POLIURETANO INYECTADO EN FRIJO CON DENSIDAD DE 60 KG/M3 CON RETARDANTE DE FLAMA, RESPALDO CON SOPORTE LUMBAR	4,698
40	5110100088-7 SILLON GERECIAL USO RUDO, ACOJINAMIENTO EN ESPUMA DE POLIURETANO INYECTADO EN FRIJO CON DENSIDAD DE 60 KG/M3 CON RETARDANTE DE FLAMA, RESPALDO CON SOPORTE LUMBAR	4,698
41	5110100088-8 SILLON GERECIAL USO RUDO, ACOJINAMIENTO EN ESPUMA DE POLIURETANO INYECTADO EN FRIJO CON DENSIDAD DE 60 KG/M3 CON RETARDANTE DE FLAMA, RESPALDO CON SOPORTE LUMBAR	4,698
42	5110100088-9 SILLON GERECIAL USO RUDO, ACOJINAMIENTO EN ESPUMA DE POLIURETANO INYECTADO EN FRIJO CON DENSIDAD DE 60 KG/M3 CON RETARDANTE DE FLAMA, RESPALDO CON SOPORTE LUMBAR	4,698
43	5110100088-10 SILLON GERECIAL USO RUDO, ACOJINAMIENTO EN ESPUMA DE POLIURETANO INYECTADO EN FRIJO CON DENSIDAD DE 60 KG/M3 CON RETARDANTE DE FLAMA, RESPALDO CON SOPORTE LUMBAR	4,698
44	5110100088-11 SILLON GERECIAL USO RUDO, ACOJINAMIENTO EN ESPUMA DE POLIURETANO INYECTADO EN FRIJO CON DENSIDAD DE 60 KG/M3 CON RETARDANTE DE FLAMA, RESPALDO CON SOPORTE LUMBAR	4,698
45	5110100088-12 SILLON VISITANTE EN PIEL, ASIENTO Y RESPALDO TAPIZADOS EN PIEL CON ACOJINAMIENTO EN ESPUMA DE POLIURETANO TIPO GEL CON RETARDANTE DE FLAMA	6,845
46	5110100088-13 SILLON VISITANTE EN PIEL, ASIENTO Y RESPALDO TAPIZADOS EN PIEL CON ACOJINAMIENTO EN ESPUMA DE POLIURETANO TIPO GEL CON RETARDANTE DE FLAMA	6,845
47	5110100088-14 SILLON VISITANTE EN PIEL, ASIENTO Y RESPALDO TAPIZADOS EN PIEL CON ACOJINAMIENTO EN ESPUMA DE POLIURETANO TIPO GEL CON RETARDANTE DE FLAMA	6,845
48	5110100088-15 SILLON VISITANTE EN PIEL, ASIENTO Y RESPALDO TAPIZADOS EN PIEL CON ACOJINAMIENTO EN ESPUMA DE POLIURETANO TIPO GEL CON RETARDANTE DE FLAMA	6,845
49	5150100007-1 COMPUTADORA DE ESCRITORIO CON PROCESADOR INTEL CORE I7-8700 CPU @ 3.2 GHz 3.19 GHz, RAM DE 8 GB, DISCO DURO DE 1 TB, WINDOWS 10 PROFESIONAL, CON MONITOR DELL SE2417HG 24" LED.	21,747
50	5150100007-2 COMPUTADORA DE ESCRITORIO CON PROCESADOR INTEL CORE I7-8700 CPU @ 3.2 GHz 3.19 GHz, RAM DE 8 GB, DISCO DURO DE 1 TB, WINDOWS 10 PROFESIONAL, CON MONITOR DELL SE2417HG 24" LED.	21,747
51	5150100007-3 COMPUTADORA PORTATIL CON PROCESADOR INTEL CORE I7-8650U CPU @ 1.8 GHz 1.99 GHz, RAM DE 8 GB, SISTEMA OPERATIVO WINDOWS 10 PROFESIONAL, 1 TB EN DISCO DURO.	22,023
52	5150100066-1 COMPUTADORA PORTATIL CON PROCESADOR INTEL CORE I5-8250U CPU @ 1.6 GHz 1.6 GHz, 8 GB EN RAM, DISCO DURO DE 1 TB.	24,396
53	5150100066-2 COMPUTADORA PORTATIL CON PROCESADOR INTEL CORE I5-8250U CPU @ 1.6 GHz 1.6 GHz, 8 GB EN RAM, DISCO DURO DE 1 TB.	24,396

54	5150100066-3	COMPUTADORA PORTATIL CON PROCESADOR INTEL CORE I5-8250U CPU @ 1.8 GHz 1.6 GHz, 8 GB EN RAM, DISCO DURO DE 1 TB.	24,396
55	5150100007-4	COMPUTADORA DE ESCRITORIO CON PROCESADOR INTEL CORE I7-8700 CPU @ 3.2 GHz 3.19 GHz, RAM DE 16 GB, DISCO DURO DE 1 TB, WINDOWS 10 PROFESIONAL, CON MONITOR DELL SE2417HG 24" LED.	34,535
56	5150100007-5	COMPUTADORA DE ESCRITORIO CON PROCESADOR INTEL CORE I5-8500 CPU @ 3.00 GHz 3.00 GHz, RAM DE 16 GB, DISCO DURO DE 1 TB, WINDOWS 10 PROFESIONAL, CON MONITOR DELL SE2417HG 24" LED.	35,260
57	5150100007-6	COMPUTADORA DE ESCRITORIO CON PROCESADOR INTEL CORE I7-8700 CPU @ 3.2 GHz 3.19 GHz, RAM DE 16 GB, DISCO DURO DE 2 TB, WINDOWS 10 PROFESIONAL, CON MONITOR DELL SE2417HG 24" LED.	35,260
58	5150100007-7	COMPUTADORA DE ESCRITORIO CON PROCESADOR INTEL CORE I7-8700 CPU @ 3.2 GHz 3.19 GHz, RAM DE 16 GB, DISCO DURO DE 2 TB, WINDOWS 10 PROFESIONAL, CON MONITOR DELL SE2417HG 24" LED.	35,260
59	5150100007-8	COMPUTADORA DE ESCRITORIO CON PROCESADOR INTEL CORE I5 CPU @ 3.4 GHz, RAM DE 8 GB, SISTEMA OPERATIVO MAC OS Sierra, 1 TB EN DISCO DURO, MOUSE Y TECLADO INALAMBRIICO.	55,009
60	5150100007-9	MULTIFUNCIONAL HP LASER PRO M426DW	5,220
61	5150100007-10	MULTIFUNCIONAL HP LASER M477FDW COLOR	7,459
62	5150100007-11	COMPUTADORA HP ELITEDESK 800 G4	28,710
63	5150100007-12	COMPUTADORA HP ELITEDESK 800 G4	28,710
64	5150100007-13	COMPUTADORA HP ELITEDESK 800 G4	28,710
65	5150100007-14	COMPUTADORA HP ELITEDESK 800 G4	28,710
66	5150100007-15	COMPUTADORA HP ELITEDESK 800 G4	28,710
67	5150100044-1	MULTIFUNCIONAL EPSON L6171 33/20PPM 4800X1200 WIFI RED DPX	5,545
68	5150100044-2	MULTIFUNCIONAL EPSON L6171 33/20PPM 4800X1200 WIFI RED DPX	5,545
69	5150100044-3	MULTIFUNCIONAL EPSON L6171 33/20PPM 4800X1200 WIFI RED DPX	5,545
70	5150100066-4	COMPUTADORA PORTATIL APPLE MACBOOK PRO MVVK2EA	64,564
71	5150100007-16	IPAD APPLE PRO 11" 512GB MTX1ZL2A	27,865
72	5150100044-4	MULTIFUNCIONAL HP COLOR LASERJET MANAGED Z8Z04A	78,665
73	5150100066-5	COMPUTADORA PORTATIL APPLE MACBOOK PRO 13 MV982EA	43,465
74	5150100043-1	IMPRESORA DE ETIQUETAS BROTHER QL-800 TERMICA DIRECTA 300X300 DPI 148 MM/ALAMBRIICO	1,994
75	5650100009-1	HP TB DOCK G2 W/COMBO CABLE 3TR87AA	6,147
76	5650100009-2	HP TB DOCK G2 W/COMBO CABLE 3TR87AA	6,147
77	5650100009-3	APUNTADOR LOGITECH R500 810-005333	799
78	5650100009-4	APUNTADOR LOGITECH R500 810-005333	799
79	5150100019-1	DISCO DURO SAMSUNG 860 EVO 500GB 2.5" SATA III INTERNAL SSD	2,783
80	5150100019-2	DISCO DURO SAMSUNG 860 EVO 500GB 2.5" SATA III INTERNAL SSD	2,783
81	5150100019-3	DISCO DURO SAMSUNG 860 EVO 500GB 2.5" SATA III INTERNAL SSD	2,783
82	5150100019-4	DISCO DURO EXTERNO TOSHIBA PORTATIL 2.5 CANVIO BASICS 4 TB USB 3.0, NEGRO- MAC/PC 01	3,247
83	5150100019-5	DISCO DURO EXTERNO TOSHIBA PORTATIL 2.5 CANVIO BASICS 4 TB USB 3.0, NEGRO- MAC/PC 02	3,247
84	5150100019-6	DISCO DURO EXTERNO TOSHIBA PORTATIL 2.5 CANVIO BASICS 4 TB USB 3.0, NEGRO- MAC/PC 03	3,247
85	5150100089-1	SERVIDOR HPE PROLIANT DL360 G10 867959-B21	198,685
86	5150100019-7	EQUIPO DE ALMACENAMIENTO HPE MSA 2050 SAN /Q1J01A	495,966
87	5150100089-1	HPE 22U 600X1075MM ADV G2 KIT PLT RACK/UNIDAD DE RACK PARA SERVIDOR HPE DE 22U P9K03A	41,015
88	5150100019-8	ACCESS POINT FORTINET FORTIAP FAP221E/INCLUYE 6X FORTICARE 3 AÑOS 01	11,210
89	5150100019-9	ACCESS POINT FORTINET FORTIAP FAP221E/INCLUYE 6X FORTICARE 3 AÑOS 02	11,210
90	5150100019-10	SWITCH FORTINET FORTISWITCH FS124E-FPOE 24 PUERTOS/ INCLUYE 6X FORTICARE 3 AÑOS	28,138
91	5150100019-11	FIREWALL FORTINET FORTIGATE FG50E 01	32,786
92	5150100019-12	FIREWALL FORTINET FORTIGATE FG50E 02	32,786
93	5150100066-6	COMPUTADORA PORTATIL HP ELITEBOOK 840 G5/8Y24ELIFE2TB 01	28,813
94	5150100066-7	COMPUTADORA PORTATIL HP ELITEBOOK 840 G5/8Y24ELIFE2TB 02	28,813
95	5150100019-13	BASE DE ACOPLAMIENTO HP THUNDERBOLT DOCK 120W G2/ 2UK37AA 01	5,124
96	5150100019-14	BASE DE ACOPLAMIENTO HP THUNDERBOLT DOCK 120W G2/ 2UK37AA 02	5,124
97	5210100052-1	HP WIRELESS BUSINESS SLIM KBD AND MOUSE/ N3R88AA 01	985
98	5210100052-2	HP WIRELESS BUSINESS SLIM KBD AND MOUSE/ N3R88AA 02	985
99	5210100052-3	HP ELITEDISPLAY E233 MONITOR/ 1FH48AA 01	4,838
100	5210100052-4	HP ELITEDISPLAY E233 MONITOR/ 1FH48AA 02	4,838
101	5650100087-1	TELEFONO CELULAR APPLE IPHONE 7	10,049
102	5210100073-1	PROYECTOR PORTATIL EPSON POWER LITE	13,711
103	5210100045-1	GRABADORA TASCAM DR-44WL HANDHELD PORTABLE AUDIO RECORDER WITH WIFI	6,611
104	5210100049-1	MIGROFONO INALAMBRIICO SHURE BLX288/PGA58 1	15,195
105	5210100049-2	MIGROFONO INALAMBRIICO SHURE BLX288/PGA58 2	15,195
106	5210100049-3	BAFLE JBL EON815	14,012
107	5190100152-1	FRIGOBAR MABE 3.3 P	4,199
108	5190100152-2	REFRIGERADOR DAEWOO 9 P	6,999
109	5190100052-1	ENFRIADOR MIRAGE MDD 10SIS	3,499
110	5190100052-2	MICROONDAS DAEWOO	1,599
111	5640100001-2	MINI SPLIT DE UNA TONELADA	4,300
112	5640100001-3	MINI SPLIT DE UNA TONELADA	4,300
113	5640100001-1	MINI SPLIT DE UNA TONELADA	9,003
114	5640100001-4	MINI SPLIT DE DOS TONELADA	10,700
115	5640100001-5	MINI SPLIT DE DOS TONELADA	10,700
116	5640100001-6	MINI SPLIT DE DOS TONELADA	12,296
117	5640100001-7	MINI SPLIT DE DOS TONELADA	12,296
118	5640100001-8	MINI SPLIT DE DOS TONELADA	12,296

119	5640100001-9	MINI SPLIT DE UNA TONELADA	6,148
120	5640100001-10	MINI SPLIT DE UNA TONELADA	6,148
121	5190100052-3	MUEBLE PARA LAVASTRATES MDF 1MT	2,555
122	5230100013-1	CAMARA DIGITAL NIKON COOLPIX P900 16 0MP/NEGRA 26489	17,069
123	5230100013-2	CAMARA WEB MICROSOFT LIFECAM-30 FPS-USB 2.0-5 MEGAPIXEL INTERPOLADO-1920 X 1080 VIDEO-CMOS SENSOR -AUTO-FOCO-MICROFONO Q2F-00013 1	2,087
124	5230100013-3	CAMARA WEB MICROSOFT LIFECAM-30 FPS-USB 2.0-5 MEGAPIXEL INTERPOLADO-1920 X 1080 VIDEO-CMOS SENSOR -AUTO-FOCO-MICROFONO Q2F-00013 2	2,087
125	5410100002-1	AUTOMOVIL KIA SEDAN NEW FORTE LX IVT NUEVO	309,900
126	5650100089-1	CONMUTADOR GRANSTREAM UCM6204 IP 4 LINEAS FXO 500 EXTENSIONES SIP 2 FXS RUTEADOR 2 GIGAETH WAN LAN VOICEMAIL UCM6204	7,586
127	5650100089-2	TELEFONO IP GRANDATREAM GXP1760W HD, WIFI DUAL BAND, 6 LINEAS 01	2,090
128	5650100089-3	TELEFONO IP GRANDATREAM GXP1760W HD, WIFI DUAL BAND, 6 LINEAS 02	2,090
129	5650100089-4	TELEFONO IP GRANDATREAM GXP1760W HD, WIFI DUAL BAND, 6 LINEAS 03	2,090
130	5650100089-5	TELEFONO IP GRANDATREAM GXP1760W HD, WIFI DUAL BAND, 6 LINEAS 04	2,090
131	5650100089-6	TELEFONO IP GRANDATREAM GXP1760W HD, WIFI DUAL BAND, 6 LINEAS 05	2,090
132	5650100089-7	TELEFONO IP GRANDATREAM GXP1760W HD, WIFI DUAL BAND, 6 LINEAS 06	2,090
133	5650100089-8	TELEFONO IP GRANDATREAM GXP1760W HD, WIFI DUAL BAND, 6 LINEAS 07	2,090
134	5650100089-9	TELEFONO IP GRANDATREAM GXP1760W HD, WIFI DUAL BAND, 6 LINEAS 08	2,090
135	5650100089-10	TELEFONO IP GRANDATREAM GXP1760W HD, WIFI DUAL BAND, 6 LINEAS 09	2,090
136	5650100089-11	TELEFONO IP GRANDATREAM GXP1760W HD, WIFI DUAL BAND, 6 LINEAS 10	2,090
137	5150100072-1	NO BREAK CDP 750 VA, 350 W RU-SMART751 01	1,623
138	5150100072-2	NO BREAK CDP 750 VA, 350 W RU-SMART751 02	1,623
139	5150100072-3	NO BREAK CDP 750 VA, 350 W RU-SMART751 03	1,623
140	5150100072-4	NO BREAK CDP 750 VA, 350 W RU-SMART751 04	1,623
141	5150100072-5	NO BREAK CDP 750 VA, 350 W RU-SMART751 05	1,623
142	5150100072-6	NO BREAK CDP 750 VA, 350 W RU-SMART751 06	1,623
143	5150100072-7	NO BREAK CDP 750 VA, 350 W RU-SMART751 07	1,623
144	5150100072-8	NO BREAK CDP 750 VA, 350 W RU-SMART751 08	1,623
145	5150100072-9	NO BREAK CDP 750 VA, 350 W RU-SMART751 09	1,623
146	5150100072-10	NO BREAK CDP 750 VA, 350 W RU-SMART751 10	1,623
147	5150100072-11	UPS APC SMC1500-2UC TIPO RACK/ SMC1500-2UC	12,585
148	5150100072-12	NO BREAK APC 425VA 120V BE425M-LM	1,216
149	5150100072-13	NO BREAK APC 425VA 120V BE425M-LM	1,216
150	5910100001-1	SOFTWARE MENTIMENTER AB	5,967
151	5970100001-1	LICENCIA MICROSOFT SQL SERVER STD 2019 OLP NL GOV 228-11487	19,005
152	5970100001-2	LICENCIA MICROSOFT VISIO PRO 2019 OLP NL GOV C5E-01388	12,700
<b>TOTAL BIENES PATRIMONIALES</b>			<b>2,592,847.00</b>

Bajo protesta de decir verdad declaramos que los Estados Financieros y sus Notas, son razonablemente correctos y son responsabilidad del emisor


Elaboró  
 María de los Angeles Vega Ruiz  
 Jefa de Departamento de la  
 Unidad de Administración

Autorizó  
 Dr. Raúl Guillen López  
 Secretario Técnico

**SECRETARIA EJECUTIVA DEL SISTEMA ESTATAL ANTICORRUPCION** CPCA-IV-05  
**Relación de esquemas bursátiles y de coberturas financieras**  
**del 01 de Enero al 31 de Diciembre de 2020**  
**(pesos)** **CUENTA PÚBLICA 2020**

Identificación del Instrumento	Colocación	Interés Ganados	Valor Actual
	A	B	C=A+B
1			
2			
3			
4			
5			
6			
7			
8			
9			
10			
<b>Total</b>	0.00	0.00	0.00
<b>Otros Instrumentos de Bursatilización</b>			
1			
2			
3			
4			
5			
6			
7			
8			
9			
10			
<b>Total Otros Instrumentos</b>	0.00	0.00	0.00
<b>TOTAL</b>	0.00	0.00	0.00

**NOTA: LA SECRETARIA EJECUTIVA DEL SISTEMA ESTATAL ANTICORRUPCION NO TIENE ESQUEMAS BURSATILES DE COBERTURA FINANCIERA**

  
 \_\_\_\_\_  
 Elaboró  
 María de los Angeles Vega Ruiz  
 Jefa de Departamento de la  
 Unidad de Administración

\_\_\_\_\_  
 Autorizó  
 Dr. Raúl Guillen López  
 Secretario Técnico

SECRETARIA EJECUTIVA DEL SISTEMA ESTATAL ANTICORRUPCION  
 CLASIFICACION ECONOMICA DE LOS INGRESOS, DE LOS GASTOS Y DEL FINANCIAMIENTO  
 al 31 de Diciembre de 2020

CPCA-IV-06

CUENTA PÚBLICA 2020

Código	Concepto	
<b>1</b>	<b>INGRESOS</b>	14,100,296.00
<b>1.1</b>	<b>INGRESOS CORRIENTES</b>	14,100,296.00
<b>1.1.1</b>	<b>Impuestos</b>	-
<b>1.1.1.1</b>	<b>Impuesto sobre el Ingreso, las Utilidades y las Ganancias de Capital</b>	-
<b>1.1.1.1.1</b>	<i>De Personas Físicas</i>	-
<b>1.1.1.1.1.1</b>	Impuesto sobre los Ingresos	-
<b>1.1.1.1.2</b>	<i>De Empresas y Otras Corporaciones (Personas Morales)</i>	-
<b>1.1.1.1.2.1</b>	Impuesto sobre los Ingresos	-
<b>1.1.1.1.3</b>	<i>No Clasificables</i>	-
<b>1.1.1.2</b>	<b>Impuesto sobre Nómina y la Fuerza de Trabajo</b>	-
<b>1.1.1.2.1</b>	Impuesto sobre Nómina y Asimilables	-
<b>1.1.1.3</b>	<b>Impuesto sobre la Propiedad</b>	-
<b>1.1.1.4</b>	<b>Impuesto sobre los Bienes y Servicios</b>	-
<b>1.1.1.4.1</b>	Impuesto sobre la Producción, el Consumo y las Transacciones	-
<b>1.1.1.4.1.1</b>	Impuesto al Valor Agregado	-
<b>1.1.1.4.1.2</b>	Impuesto especial sobre Producción y Servicios	-
<b>1.1.1.4.1.3</b>	Otros Impuestos Sobre Bienes y Servicios	-
<b>1.1.1.5</b>	<b>Impuesto sobre el Comercio y las Transacciones Internacionales / Comercio Exterior</b>	-
<b>1.1.1.5.1</b>	Impuesto a la Importación	-
<b>1.1.1.5.2</b>	Impuesto a la Exportación	-
<b>1.1.1.6</b>	<b>Impuestos Ecológicos</b>	-
<b>1.1.1.7</b>	<b>Impuesto a los Rendimientos Petroleros</b>	-
<b>1.1.1.8</b>	<b>Otros Impuestos</b>	-
<b>1.1.1.9</b>	<b>Accesorios</b>	-
<b>1.1.2</b>	<b>Contribuciones a la Seguridad Social</b>	-
<b>1.1.2.1</b>	Contribuciones de los Empleados	-
<b>1.1.2.2</b>	Contribuciones de los Empleadores	-
<b>1.1.2.3</b>	Contribuciones de los Trabajadores Por Cuenta Propia o No Empleados	-
<b>1.1.2.4</b>	Contribuciones no Clasificables	-
<b>1.1.3</b>	<b>Contribuciones de Mejoras</b>	-
<b>1.1.4</b>	<b>Derechos, Productos y Aprovechamientos Corrientes</b>	353.00
<b>1.1.4.1</b>	Derechos No Incluidos en Otros Conceptos	-
<b>1.1.4.2</b>	Productos Corrientes No Incluidos en Otros Conceptos	353.00
<b>1.1.4.3</b>	Aprovechamientos Corrientes No Incluidos en Otros Conceptos	-
<b>1.1.5</b>	<b>Rentas de la Propiedad</b>	-
<b>1.1.5.1</b>	Intereses	-
<b>1.1.5.1.1</b>	Internos	-
<b>1.1.5.1.2</b>	Externos	-
<b>1.1.5.2</b>	Dividendos y Retiros de las Cuasisociedades	-
<b>1.1.5.3</b>	Arrendamiento de Tierras y Terrenos	-
<b>1.1.5.4</b>	Otros	-
<b>1.1.6</b>	<b>Venta de Bienes y Servicios de Entidades del Gobierno General / Ingresos de Explotación de Entidades Empresariales</b>	-
<b>1.1.6.1</b>	Venta de Establecimientos No de Mercado	-
<b>1.1.6.2</b>	Venta de Establecimientos de Mercado	-
<b>1.1.6.3</b>	Derechos Administrativos	-
<b>1.1.7</b>	<b>Subsidios y Subvenciones Recibidos por Entidades Empresariales Públicas</b>	-
<b>1.1.7.1</b>	Subsidios y Subvenciones Recibidos por Entidades Empresariales Públicas No Financieras	-
<b>1.1.7.2</b>	Subsidios y Subvenciones Recibidos por Entidades Empresariales Públicas Financieras	-



Código	Concepto	
1.1.8	<b>Transferencias, Asignaciones y Donativos Corrientes Recibidos</b>	14,099,943.00
1.1.8.1	Del Sector Privado	-
1.1.8.2	Del Sector Público	14,099,943.00
1.1.8.2.1	De la Federación	14,099,943.00
1.1.8.2.1.1	Transferencias Internas y Asignaciones	14,099,943.00
1.1.8.2.1.2	Transferencias del Resto del Sector Público	-
1.1.8.2.1.3	Pensiones y Jubilaciones	-
1.1.8.2.1.4	Transferencias de Fideicomisos, Mandatos y Contratos Análogos	-
1.1.8.2.2	De Entidades Federativas	-
1.1.8.2.3	De Municipios	-
1.1.8.3	Del Sector Externo	-
1.1.8.3.1	De Gobiernos Extranjeros	-
1.1.8.3.2	De Organismos Internacionales	-
1.1.8.3.3	Del Sector Privado Externo	-
1.1.9	<b>Participaciones</b>	-
1.2	<b>INGRESOS DE CAPITAL</b>	-
1.2.1	<b>Venta (Disposición) de Activos</b>	-
1.2.1.1	Venta de Activos Fijos	-
1.2.1.2	Venta de Objetos de Valor	-
1.2.1.3	Venta de Activos No Producidos	-
1.2.2	<b>Disminución de Existencias</b>	-
1.2.2.1	Materiales y Suministros	-
1.2.2.2	Materias Primas	-
1.2.2.3	Trabajos en Curso	-
1.2.2.4	Bienes Terminados	-
1.2.2.5	Bienes para venta	-
1.2.2.6	Bienes en tránsito	-
1.2.2.7	Existencias de Material de Seguridad y Defensa	-
1.2.3	<b>Incremento de la Depreciación, Amortización, Estimaciones y Provisiones Acumuladas</b>	-
1.2.3.1	Depreciación y Amortización	-
1.2.3.2	Estimaciones por Deterioro de Inventarios	-
1.2.3.3	Otras Estimaciones por pérdida o deterioro	-
1.2.3.4	Provisiones	-
1.2.4	<b>Transferencias, Asignaciones y Donativos de Capital Recibidas</b>	-
1.2.4.1	Del Sector Privado	-
1.2.4.2	Del Sector Público	-
1.2.4.2.1	De la Federación	-
1.2.4.2.1.1	Transferencias Internas y Asignaciones	-
1.2.4.2.1.2	Transferencias del Resto del Sector Público	-
1.2.4.2.1.3	Pensiones y Jubilaciones	-
1.2.4.2.1.4	Transferencias de Fideicomisos, Mandatos y Contratos Análogos	-
1.2.4.2.2	De Entidades Federativas	-
1.2.4.2.3	De Municipios	-
1.2.4.3	Del Sector Externo	-
1.2.4.3.1	De Gobiernos Extranjeros	-
1.2.4.3.2	De Organismos Internacionales	-
1.2.4.3.3	Del Sector Privado Externo	-
1.2.5	<b>Recuperación de Inversiones Financieras Realizadas con Fines de Política</b>	-
1.2.5.1	Venta de Acciones y Participaciones de Capital Adquiridas con Fines de Política	-
1.2.5.2	Valores Representativos de Deuda Adquiridos con Fines de Política	-
1.2.5.3	Venta de Obligaciones Negociables Adquiridas con Fines de Política	-
1.2.5.4	Recuperación de Préstamos Realizados con Fines de Política	-
	<b>TOTAL DE INGRESOS</b>	14,100,296.00
2	<b>GASTOS</b>	14,660,475.00
2.1	<b>GASTOS CORRIENTES</b>	14,507,622.00

Código	Concepto	
<b>2.1.1</b>	<b>Gastos de Consumo de los Entes del Gobierno General/ Gastos de Explotación de las Entidades Empresariales</b>	<b>14,462,422.00</b>
2.1.1.1	Remuneraciones	6,418,540.00
2.1.1.1.1	Sueldos y Salarios	-
2.1.1.1.2	Contribuciones Sociales	-
2.1.1.1.3	Impuestos sobre Nóminas	83,157.00
2.1.1.2	Compra de Bienes y Servicios	-
2.1.1.3	Variación de Existencias (Disminución (+) Incremento (-))	-
2.1.1.4	Depreciación y Amortización	711,533.00
2.1.1.5	Estimaciones por Deterioro de Inventarios	-
2.1.1.6	Impuestos sobre los Productos, la Producción y las Importaciones de las Entidades Empresariales	-
	<b>Servicios Generales</b>	<b>7,249,192.00</b>
<b>2.1.2</b>	<b>Prestaciones de la Seguridad Social (MEFP 6.69)</b>	
<b>2.1.3</b>	<b>Gasto de la Propiedad</b>	-
2.1.3.1	Intereses	-
2.1.3.1.1	Intereses de la Deuda Interna	-
2.1.3.1.2	Intereses de la Deuda Externa	-
2.1.3.2	Gastos de la Propiedad Distintos de Intereses	-
2.1.3.2.1	Dividendos y Retiros de las Cuasiosociedades	-
2.1.3.2.2	Arrendamientos de Tierras y Terrenos (MEFP 6.81)	-
<b>2.1.4</b>	<b>Subsidios y Subvenciones a Empresas (MEFP 6.61)</b>	-
2.1.4.1	A Entidades Empresariales del Sector Privado	-
2.1.4.1.1	A Entidades Empresariales no Financieras	-
2.1.4.1.2	A Entidades Empresariales Financieras	-
2.1.4.2	A Entidades Empresariales del Sector Público	-
2.1.4.2.1	A Entidades Empresariales No Financieras	-
2.1.4.2.2	A Entidades Empresariales Financieras	-
<b>2.1.5</b>	<b>Transferencias, Asignaciones y Donativos Corrientes Otorgados</b>	-
<b>2.1.5.1</b>	<b>Al Sector Privado</b>	-
2.1.5.1.1	Ayuda a Personas	-
2.1.5.1.2	Becas	-
2.1.5.1.3	Ayuda a Instituciones	-
2.1.5.1.4	Instituciones de Interés Público	-
2.1.5.1.5	Desastres Naturales	-
2.1.5.1.6	Fideicomisos, Mandatos y Contratos Análogos	-
2.1.5.1.7	Otras	-
<b>2.1.5.2</b>	<b>Al Sector Público</b>	-
2.1.5.2.1	A la Federación	-
2.1.5.2.1.1	Transferencias Internas y Asignaciones	-
2.1.5.2.1.2	Transferencias del Resto del Sector Público	-
2.1.5.2.1.3	Organismos de la Seguridad Social	-
2.1.5.2.1.4	Transferencias de Fideicomisos, Mandatos y Contratos Análogos	-
2.1.5.2.2	A Entidades Federativas	-
2.1.5.2.3	A Municipios	-
<b>2.1.5.3</b>	<b>Al Sector Externo</b>	-
2.1.5.3.1	A Gobiernos Extranjeros	-
2.1.5.3.2	A Organismos Internacionales	-
2.1.5.3.3	Al Sector Privado Externo	-
<b>2.1.6</b>	<b>Impuesto sobre los Ingresos, la Riqueza y Otros a las Entidades Empresariales Públicas</b>	
<b>2.1.7</b>	<b>Participaciones</b>	
<b>2.1.8</b>	<b>Provisiones y Otras Estimaciones</b>	<b>45,200.00</b>
2.1.8.1	Provisiones a Corto Plazo	-
2.1.8.2	Provisiones a Largo Plazo	-
2.1.8.3	Estimaciones por Pérdida o Deterioro a Corto Plazo	45,200.00
2.1.8.4	Estimaciones por Pérdida o Deterioro a Largo Plazo	-
<b>2.2</b>	<b>GASTOS DE CAPITAL</b>	<b>152,853.00</b>
<b>2.2.1</b>	<b>Construcciones en Proceso</b>	

Código	Concepto	
<b>2.2.2</b>	<b>Activos Fijos (Formación Bruta de Capital Fijo)</b>	-
2.2.2.1	Viviendas, Edificios y Estructuras	-
2.2.2.1.1	Viviendas	
2.2.2.1.2	Edificios No Residenciales	
2.2.2.1.3	Otras Estructuras	
2.2.2.2	Maquinaria y Equipo	-
2.2.2.2.1	Equipo de Transporte	
2.2.2.2.2	Equipo de Tecnología de la Información y Comunicaciones	-
2.2.2.2.3	Otra Maquinaria y Equipo	-
2.2.2.3	Equipo de Defensa y Seguridad	
2.2.2.4	Activos Biológicos Cultivados	-
2.2.2.4.1	Ganado para Cría, Leche, Tiro, etc., que dan Productos Recurrentes	
2.2.2.4.2	Arboles, Cultivos y Otras Plantaciones que dan Productos Recurrentes	
2.2.2.5	Activos Fijos Intangibles	-
2.2.2.5.1	Investigación y Desarrollo	
2.2.2.5.2	Exploración y Evaluación Minera	
2.2.2.5.3	Programas de Informática y Base de Datos	
2.2.2.5.4	Originales para Esparcimiento, Literarios o Artísticos	
2.2.2.5.5	Otros Activos Fijos Intangibles	
2.2.3	<b>Incremento de Existencias</b>	<b>152,853.00</b>
2.2.3.1	Materiales y Suministros	152,853.00
2.2.3.2	Materias Primas	
2.2.3.3	Trabajos en Curso	
2.2.3.4	Bienes Terminados	
2.2.3.5	Bienes de Venta	
2.2.3.6	Bienes en Tránsito	
2.2.3.7	Existencias de Materiales de Seguridad y Defensa	
2.2.4	<b>Objetos de Valor</b>	-
2.2.4.1	Metales y Piedras Preciosas	
2.2.4.2	Antigüedades y Otros Objetos de Arte	
2.2.4.3	Otros Objetos de Valor	
2.2.5	<b>Activos No Producidos</b>	-
2.2.5.1	Activos Intangibles No Producidos de Origen Natural	-
2.2.5.1.1	Tierras y Terrenos (MEFP 7.70)	
2.2.5.1.2	Recursos Minerales y Energéticos	
2.2.5.1.3	Recursos Biológicos No Cultivados	
2.2.5.1.4	Recursos Hídricos	
2.2.5.1.5	Otros Activos de Origen Natural	
2.2.5.2	Activos Intangibles No Producidos (MEFP 7.7B)	-
2.2.5.2.1	Derechos Patentados	
2.2.5.2.2	Arrendamientos Operativos Comerciales	
2.2.5.2.3	Fondos de Comercio Adquiridos	
2.2.5.2.4	Otros Activos Intangibles No Producidos	
2.2.6	<b>Transferencias y Asignaciones y Donativos de Capital Otorgados</b>	-
2.2.6.1	Al Sector Privado	-
2.2.6.1.1	Ayuda a Personas	
2.2.6.1.2	Ayuda a Instituciones	
2.2.6.1.3	Instituciones de Interés Público	
2.2.6.1.4	Desastres Naturales	
2.2.6.2	Al Sector Público	-
2.2.6.2.1	A la Federación	-
2.1.6.2.1.1	Transferencias Internas y Asignaciones	
2.1.6.2.1.2	Transferencias al resto del sector público	
2.1.6.2.1.3	Transferencias de Fideicomisos, Mandatos y Contratos análogos	
2.2.6.2.2	A Entidades Federativas	
2.2.6.2.3	A Municipios	
2.2.6.3	Al Sector Externo	-
2.2.6.3.1	A Gobiernos Extranjeros	
2.2.6.3.2	A Organismos Internacionales	
2.2.6.3.3	Al Sector Privado Externo	
2.2.7	<b>Inversión Financiera con Fines de Política Económica</b>	-
2.2.7.1	Acciones y Participaciones de Capital	-

Código	Concepto	
2.2.7.1.1	Interna	-
2.2.7.1.1.1	Sector Público	
2.2.7.1.1.2	Sector Privado	
2.2.7.1.2	Externa	
2.2.7.2	Valores Representativos de Deuda Adquiridos con Fines de Política Económica	
2.2.7.3	Obligaciones Negociables Adquiridas con Fines de Política Económica	
2.2.7.4	Concesión de Préstamos	-
2.2.7.4.1	Interna	-
2.2.7.4.1.1	Sector Público	
2.2.7.4.1.2	Sector Privado	
2.2.7.4.2	Externa	
	<b>TOTAL DEL GASTO</b>	<b>14,660,475.00</b>
<b>3</b>	<b>FINANCIAMIENTO</b>	<b>770,568.00</b>
<b>3.1</b>	<b>FUENTES FINANCIERAS</b>	<b>769,605.00</b>
<b>3.1.1</b>	<b>Disminución de Activos Financieros</b>	<b>677,996.00</b>
3.1.1.1	Disminución de Activos Financieros Corrientes (Circulantes)	677,996.00
3.1.1.1.1	Disminución de Caja y Bancos (Efectivo y Equivalentes)	677,996.00
3.1.1.1.1.1	Efectivo	-
3.1.1.1.1.2	Bancos / Tesorería	627,211.00
3.1.1.1.1.3	Bancos / Dependencias y Otros	-
3.1.1.1.1.4	Inversiones Temporales (Hasta 3 meses)	-
3.1.1.1.1.5	Fondos con Afectación Específica	-
3.1.1.1.1.6	Depósitos de Fondos de Terceros en garantía y Administración	50,785.00
3.1.1.1.1.7	Otro Efectivo y Equivalentes	-
3.1.1.1.2	Disminución de Inversiones Financieras de Corto Plazo (Derechos a Recibir Efectivo o Equivalentes)	-
3.1.1.1.2.1	Títulos y Valores	
3.1.1.1.2.2	Acciones y Participaciones de Capital	
3.1.1.1.2.3	Otras Inversiones Financieras	
3.1.1.1.3	Disminución de Cuentas por Cobrar	-
3.1.1.1.3.1	Cuentas por Cobrar	
3.1.1.1.3.2	Deudores Diversos por Cobrar	
3.1.1.1.3.3	Ingresos por Recuperar	
3.1.1.1.3.4	Deudores por Anticipos de la Tesorería	
3.1.1.1.4	Disminución de Documentos por Cobrar	-
3.1.1.1.4.1	Otros Derechos a Recibir Efectivo o Equivalentes	
3.1.1.1.5	Recuperación de Préstamos Otorgados de Corto Plazo	-
3.1.1.1.6	Disminución de Otros Activos Financieros Corrientes	-
3.1.1.1.6.1	Anticipo a Proveedores por Adquisición de Bienes y Prestación de Servicios	
3.1.1.1.6.2	Anticipo a Proveedores por Adquisición de Bienes Inmuebles y Muebles	
3.1.1.1.6.3	Anticipo a Proveedores por Adquisición de Bienes Intangibles	
3.1.1.1.6.4	Anticipo a Contratistas por Obras Públicas	
3.1.1.1.6.5	Otros Derechos a Recibir Bienes o Servicios	
3.1.1.1.6.6	Disminución de Otros Activos Circulantes	
3.1.1.2	Disminución de Activos Financieros No Corrientes	-
3.1.1.2.1	Recuperación de Inversiones Financieras a Largo Plazo con Fines de Liquidez	-
3.1.1.2.1.1	Venta de Acciones y Participaciones de Capital	-
3.1.1.2.1.1.1	Internos	
3.1.1.2.1.1.2	Externos	
3.1.1.2.1.2	Venta de Títulos y Valores Representativos de la Deuda	
3.1.1.2.1.3	Venta de Obligaciones Negociables	
3.1.1.2.1.4	Recuperación de Préstamos	-
3.1.1.2.1.4.1	Internos	
3.1.1.2.1.4.2	Externos	

Código	Concepto	
3.1.1.2.2	Disminución de Otros Activos Financieros No Corrientes	-
3.1.1.2.2.1	Documentos por Cobrar	
3.1.1.2.2.2	Deudores Diversos	-
3.1.1.2.2.3	Otros Derechos a Recibir Efectivo o Equivalentes	-
3.1.1.2.2.4	Activos Diferidos	
3.1.1.2.2.5	Otros Activos	
<b>3.1.2</b>	<b>Incremento de Pasivos</b>	<b>91,609.00</b>
3.1.2.1	Incremento de Pasivos Corrientes	91,609.00
3.1.2.1.1	Incremento de Cuentas por Pagar	91,609.00
3.1.2.1.1.1	Servicios Personales	32,394.00
3.1.2.1.1.2	Proveedores por Pagar	15,950.00
3.1.2.1.1.3	Contratistas por Obras Públicas por Pagar	
3.1.2.1.1.4	Participaciones y Aportaciones por Pagar	
3.1.2.1.1.5	Transferencias Otorgadas por Pagar	
3.1.2.1.1.6	Intereses y Comisiones por Pagar	
3.1.2.1.1.7	Retenciones y Contribuciones por Pagar	43,265.00
3.1.2.1.1.8	Devoluciones de Contribuciones por Pagar	
3.1.2.1.1.9	Otras Cuentas por Pagar	-
3.1.2.1.2	Incremento de Documentos por Pagar	-
3.1.2.1.2.1	Documentos Comerciales por Pagar	
3.1.2.1.2.2	Documentos con Contratistas por Obras Públicas por Pagar	
3.1.2.1.2.3	Otros Documentos por Pagar	
3.1.2.1.2.4	Títulos y Valores de la Deuda Pública Interna	
3.1.2.1.2.5	Títulos y Valores de la Deuda Pública Externa	
3.1.2.1.3	Conversión de Deuda Pública a Largo Plazo en Porción Circulante	-
3.1.2.1.3.1	Conversión de Títulos y Valores de Largo Plazo en Corto Plazo	-
3.1.2.1.3.1.1	Porción de Corto Plazo de Títulos y Valores de la Deuda Pública Interna de L.P.	
3.1.2.1.3.1.2	Porción de Corto Plazo de Títulos y Valores de la Deuda Pública Externa de L.P.	
3.1.2.1.3.2	Conversión de Préstamos de Largo Plazo en Corto Plazo	-
3.1.2.1.3.2.1	Porción a Corto Plazo de Préstamos de la Deuda Pública Interna de L.P.	
3.1.2.1.3.2.2	Porción a Corto Plazo de Préstamos de la Deuda Pública Externa de L.P.	
3.1.2.1.4	Incremento de Otros Pasivos de Corto Plazo	-
3.1.2.1.4.1	Pasivos Diferidos	
3.1.2.1.4.2	Fondos y Bienes de Terceros	
3.1.2.1.4.3	Otros Pasivos	
3.1.2.2	Incremento de Pasivo No Corrientes	-
3.1.2.2.1	Incremento de Cuentas por Pagar a Largo Plazo	-
3.1.2.2.1.1	Proveedores por Pagar	
3.1.2.2.1.2	Contratistas por Obras Públicas por Pagar	
3.1.2.2.2	Incremento de Documentos por Pagar a Largo Plazo	-
3.1.2.2.2.1	Documentos Comerciales por Pagar	
3.1.2.2.2.2	Documentos con Contratistas por Obras Públicas por Pagar	
3.1.2.2.2.3	Otros documentos por Pagar	
3.1.2.2.3	Colocación de Títulos y Valores a Largo Plazo	-
3.1.2.2.3.1	Colocación de Títulos y Valores de la Deuda Pública Interna	
3.1.2.2.3.2	Colocación de Títulos y Valores de la Deuda Pública Externa	
3.1.2.2.4	Obtención de Préstamos de la Deuda Pública a Largo Plazo	-
3.1.2.2.4.1	Obtención de Préstamos Internos	
3.1.2.2.4.2	Obtención de Préstamos Externos	
3.1.2.2.5	Incremento de Otros Pasivos a Largo Plazo	-
3.1.2.2.5.1	Pasivos Diferidos	
3.1.2.2.5.2	Fondos y Bienes de Terceros	

Código	Concepto	
3.1.2.2.5.3	Otros Pasivos	
<b>3.1.3</b>	<b>Incremento de Patrimonio</b>	
	<b>TOTAL DE FUENTES FINANCIERAS</b>	<b>769,605.00</b>
<b>3.2</b>	<b>APLICACIONES FINANCIERAS (Usos)</b>	<b>963.00</b>
<b>3.2.1</b>	<b>Incremento de Activos Financieros</b>	<b>-</b>
3.2.1.1	Incremento de Activos Financieros Corrientes (Circulantes)	-
3.2.1.1.1	Incremento de Caja y Bancos (Efectivo y Equivalentes)	-
3.2.1.1.1.1	Efectivo	
3.2.1.1.1.2	Bancos / Tesorería	
3.2.1.1.1.3	Bancos / Dependencias y Otros	
3.2.1.1.1.4	Inversiones Temporales ( Hasta 3 Meses)	
3.2.1.1.1.5	Fondos con Afectación Específica	
3.2.1.1.1.6	Depósitos de Fondo de Terceros en Garantía y/o Administración	
3.2.1.1.1.7	Otro Efectivo y Equivalentes	
3.2.1.1.2	Incremento de Inversiones Financieras de Corto Plazo (Derechos a recibir Efectivo o Equivalentes)	-
3.2.1.1.2.1	Títulos y Valores	
3.2.1.1.2.2	Acciones y Participaciones de Capital	
3.2.1.1.2.3	Otras Inversiones Financieras	
3.2.1.1.3	Incremento de Cuentas por Cobrar	-
3.2.1.1.3.1	Cuentas por Cobrar	
3.2.1.1.3.2	Deudores Diversos por Cobrar	
3.2.1.1.3.3	Ingresos por Recuperar	
3.2.1.1.3.4	Deudores por Anticipos de Tesorería	
3.2.1.1.4	Incremento de Documentos por Cobrar	-
3.2.1.1.4.1	Otros Derechos a Recibir Efectivo o Equivalentes	
3.2.1.1.5	Préstamos Otorgados de Corto Plazo	
3.2.1.1.6	Incremento de Otros Activos Financieros Corrientes	-
3.2.1.1.6.1	Anticipo a Proveedores por Adquisición de Bienes y Prestación de Servicios	
3.2.1.1.6.2	Anticipo a Proveedores por Adquisición de Bienes Inmuebles y Muebles	
3.2.1.1.6.3	Anticipo a Proveedores por Adquisición de Bienes Intangibles	
3.2.1.1.6.4	Anticipo a Contratistas por Obras Públicas	
3.2.1.1.6.5	Otros Derechos a Recibir Bienes y Servicios	
3.2.1.1.6.6	Otros Activos Circulantes	
3.2.1.2	Incremento de Activos Financieros No Corrientes	-
3.2.1.2.1	Inversiones Financieras a Largo Plazo con Fines de Liquidez	-
3.2.1.2.1.1	Compra de Acciones y Participaciones de Capital	-
3.2.1.2.1.1.1	Internos	
3.2.1.2.1.1.2	Externos	
3.2.1.2.1.2	Compra de Títulos y Valores Representativos de la Deuda	
3.2.1.2.1.3	Compra de Obligaciones negociables	
3.2.1.2.1.4	Concesión de Préstamos	-
3.2.1.2.1.4.1	Internos	
3.2.1.2.1.4.2	Externos	
3.2.1.2.2	Incremento de Otros Activos Financieros No Corrientes	-
3.2.1.2.2.1	Documentos por Cobrar	
3.2.1.2.2.2	Deudores Diversos	
3.2.1.2.2.3	Otros Derechos a Recibir Efectivo y Equivalentes	
3.2.1.2.2.4	Activos Diferidos	
3.2.1.2.2.5	Otros Activos	
<b>3.2.2</b>	<b>Disminución de Pasivos</b>	<b>963.00</b>
3.2.2.1	Disminución de Pasivos Corrientes	963.00
3.2.2.1.1	Disminución de Cuentas por Pagar	963.00
3.2.2.1.1.1	Servicios Personales por Pagar	
3.2.2.1.1.2	Proveedores por Pagar	

2

Código	Concepto	
3.2.2.1.1.3	Contratistas por Obras Públicas por Pagar	
3.2.2.1.1.4	Participaciones y Aportaciones por Pagar	
3.2.2.1.1.5	Transferencias Otorgadas por Pagar	
3.2.2.1.1.6	Intereses y Comisiones y otros gastos de la Deuda Pública por Pagar	
3.2.2.1.1.7	Retenciones y Contribuciones por Pagar	
3.2.2.1.1.8	Devoluciones de la Ley de Ingresos por Pagar	
3.2.2.1.1.9	Otras Cuentas por Pagar	963.00
3.2.2.1.2	Disminución de Documentos por Pagar	-
3.2.2.1.2.1	Documentos Comerciales por Pagar	
3.2.2.1.2.2	Documentos con Contratistas por Obras Públicas por Pagar	
3.2.2.1.2.3	Otros Documentos por Pagar	
3.2.2.1.2.4	Títulos y Valores de la Deuda Pública Interna	
3.2.2.1.2.5	Títulos y Valores de la Deuda Pública Externa	
3.2.2.1.3	Amortización de la Porción Circulante de la Deuda Pública de Largo Plazo	-
3.2.2.1.3.1	Amortización de la Porción Circulante de la Deuda Pública de L.P. en Títulos y Valores	-
3.2.2.1.3.1.1	Amortización de la Porción Circulante de la Deuda Pública Interna de L.P. en Títulos y Valores	
3.2.2.1.3.1.2	Amortización de la Porción de la Deuda Pública Externa de L.P. En Títulos y Valores	
3.2.2.1.3.2	Amortización de la Porción Circulante de la Deuda Pública de L.P. en Préstamos	-
3.2.2.1.3.2.1	Amortización de la Porción Circulante de la Deuda Pública Interna de L.P. en Préstamos	
3.2.2.1.3.2.2	Amortización de la Porción Circulante de la Deuda Pública Externa de L.P. en Préstamos	
3.2.2.1.4	Disminución de Otros Pasivos de Corto Plazo	-
3.2.2.1.4.1	Pasivos Diferidos	
3.2.2.1.4.2	Fondos y Bienes de Terceros en Garantía y/o Administración	
3.2.2.1.4.3	Otros Pasivos	
3.2.2.2	Disminución de Pasivos No Corrientes	-
3.2.2.2.1	Disminución de Cuentas por Pagar a Largo Plazo	-
3.2.2.2.1.1	Proveedores por Pagar	
3.2.2.2.1.2	Contratistas por Obras Públicas por Pagar	
3.2.2.2.2	Disminución de Documentos por Pagar a Largo Plazo	-
3.2.2.2.2.1	Documentos Comerciales por Pagar	
3.2.2.2.2.2	Documentos con Contratistas por Obras Públicas por Pagar	
3.2.2.2.2.3	Otros Documentos por Pagar	
3.2.2.2.3	Conversión de Deuda Pública de Largo Plazo en Porción Circulante	-
3.2.2.2.3.1	Conversión de Títulos y Valores de Largo Plazo en Corto Plazo	-
3.2.2.2.3.1.1	Porción de Corto Plazo de Títulos y Valores de la Deuda Pública Interna	
3.2.2.2.3.1.2	Porción de Corto Plazo de Títulos y Valores de la Deuda Pública Externa	
3.2.2.2.3.2	Conversión de Préstamos de Largo Plazo en Corto Plazo	-
3.2.2.2.3.2.1	Porción a Corto Plazo de Préstamos de la Deuda Pública Interna	
3.2.2.2.3.2.2	Porción a Corto Plazo de Préstamos de la Deuda Pública Externa	
3.2.2.2.4	Disminución de Otros Pasivos de Largo Plazo	-
3.2.2.2.4.1	Pasivos Diferidos	
3.2.2.2.4.2	Fondos y Bienes de Terceros en Garantía y/o Administración	
3.2.2.2.4.3	Otros Pasivos	
3.2.3	Disminución de Patrimonio	
	<b>TOTAL APLICACIONES FINANCIERAS</b>	<b>963.00</b>

X\* Refiere a la desagregación que obtuvieron las unidades administrativas o instancias competentes en materia de Contabilidad Gubernamental y de Ingresos, de cada orden de gobierno, del Clasificador por Rubros de Ingresos, armonizado a 2 dígitos, de acuerdo a sus necesidades en tercer y cuarto dígito, Clase y Concepto respectivamente.

X† Refiere a la desagregación que obtuvieron las unidades administrativas o instancias competentes en materia de Contabilidad Gubernamental y de Ingresos, de cada orden de gobierno, del Clasificador por Rubros de Ingresos, armonizado a 2 dígitos, de acuerdo a sus necesidades en tercer y cuarto dígito, Clase y Concepto respectivamente.

SECRETARIA EJECUTIVA DEL SISTEMA ESTATAL ANTICORRUPCION  
 Desglose de saldo en Bancos e Inversiones  
 al 31 de Diciembre de 2020  
 (pesos)

Anexo B

CUENTA PÚBLICA : 2020

Desglose del saldo presentado en el formato ETCA-I-02, en el inciso A2), de la Cuenta: BANCOS/TESORERÍA				
Datos de la Cuenta Bancaria				Tipo de Recurso (1)
	Institución Bancaria	Número de Cuenta	Saldo	
1	BBVA BANCOMER	111744992	367,570.00	
2				
3				
4				
5				
6				
7	<b>INCLUIR TODAS LAS CUENTAS</b>			
8	Nota : Este formato No Aplica Organos Autónomos Poder Legislativo, Poder Judicial.			
9				
10				
11				
12				
13				
14				
15				
16				
17				
18				
19				
20				
<b>TOTAL</b>			<b>367,570.00</b>	

"Bajo protesta de decir verdad declaramos que los Estados Financieros y sus Notas, son razonablemente correctos y son responsabilidad del emisor"

1) Tipo de Recurso: Federal o Estatal (incluye Ingresos Propios)

Nota: En caso de que la cuenta bancaria tenga los dos tipos de recursos, presentar dos veces la misma cuenta separando los saldos por tipo de recurso.



Desglose del saldo presentado en el formato ETCA-I-02, en el inciso A4), de la Cuenta: INVERSIONES TEMPORALES (HASTA 3 MESES)				
Datos de la Cuenta Bancaria				Tipo de Recurso (1)
	Institución Bancaria	Número de Cuenta	Saldo	
1				
2				
3				
4				
5				
6				
7				
8				
9				
<b>INCLUIR TODAS LAS CUENTAS</b>				
Nota : Este formato No Aplica Órganos Autónomos Poder Legislativo, Poder Judicial				
TOTAL				0


Desglose del saldo presentado en el formato ETCA-I-02, en el inciso B1), de la Cuenta: INVERSIONES FINANCIERAS DE CORTO PLAZO				
Datos de la Cuenta Bancaria				Tipo de Recurso (1)
	Institución Bancaria	Número de Cuenta	Saldo	
1				
2				
3				
4				
5				
6				
7				
8				
9				
<b>INCLUIR TODAS LAS CUENTAS</b>				
Nota : Este formato No Aplica Órganos Autónomos Poder Legislativo, Poder Judicial				
TOTAL				0

Desglose del saldo presentado en el formato ETCA-I-02, en el inciso A) del Activo No Circulante, de la Cuenta: INVERSIONES FINANCIERAS A LARGO PLAZO				
Datos de la Cuenta Bancaria				Tipo de Recurso (1)
	Institución Bancaria	Número de Cuenta	Saldo	
1				
2				
3				
4				
5				
6				
7				
8				
9				
<b>INCLUIR TODAS LAS CUENTAS</b>				
Nota : Este formato No Aplica Órganos Autónomos Poder Legislativo, Poder Judicial				
TOTAL				0

"Bajo protesta de decir verdad declaramos que los Estados Financieros y sus Notas, son razonablemente correctos y son responsabilidad del emisor"

1) Tipo de Recurso: Federal o Estatal (incluye Ingresos Propios)

Nota: En caso de que la cuenta bancaria tenga los dos tipos de recursos, presentar dos veces la misma cuenta separando los saldos por tipo de recurso.

  
 Elaboró  
 María de los Angeles Vega Ruíz  
 Jefa de Departamento de la  
 Unidad de Administración

Autorizó  
 Dr. Raúl Guillen López  
 Secretario Técnico

AL 31 DE DICIEMBRE DE 2020

CUENTA PÚBLICA 2020

CLASIFICACIÓN ADMINISTRATIVA	AREA FUNCIONAL				POSICIÓN PRESUPUESTARIA	Presupuesto de Egresos	PRESUPUESTO DE EGRESOS								
	Finalidad	Función	Subfunción	Programa Presupuestario			Aprobado Anual	Ampliaciones / Reducciones	Modificado Anual	Comprometido Acumulado al periodo	Devengado Acumulado al periodo	Ejercido Acumulado al periodo	Pagado Acumulado al periodo		
1310000100	1	3	4	E501M03	414	A	1	11301	2,960,316	200,282	3,160,578	3,160,578	3,160,578	3,160,578	3,160,578
1310000100	1	3	4	E501M03	414	A	1	13201	153,746	32,749	186,495	186,495	186,495	186,495	186,495
1310000100	1	3	4	E501M03	414	A	1	13202	414,074	116,702	530,776	530,776	530,776	530,776	530,776
1310000100	1	3	4	E501M03	414	A	1	13203	33,862	20,757	54,319	54,319	54,319	54,319	54,319
1310000100	1	3	4	E501M03	414	A	1	13204	33,562	11,704	45,266	45,266	45,266	45,266	45,266
1310000100	1	3	4	E501M03	414	A	1	13403	876,852	-117,660	759,192	759,192	759,192	759,192	759,192
1310000100	1	3	4	E501M03	414	A	1	14102	110	10	120	120	120	120	120
1310000100	1	3	4	E501M03	414	A	1	14103	452	134	586	586	586	586	586
1310000100	1	3	4	E501M03	414	A	1	14104	16,811	2,041	18,852	18,852	18,852	18,852	18,852
1310000100	1	3	4	E501M03	414	A	1	14105	400,287	-400,287	0	0	0	0	0
1310000100	1	3	4	E501M03	414	A	1	14108	100,887	12,246	113,112	113,112	113,112	113,112	113,112
1310000100	1	3	4	E501M03	414	A	1	14107	33,622	4,082	37,704	37,704	37,704	37,704	37,704
1310000100	1	3	4	E501M03	414	A	1	14108	12,091	8,215	20,306	20,306	20,306	20,306	20,306
1310000100	1	3	4	E501M03	414	A	1	14109	287,523	259,185	546,708	546,708	546,708	546,708	546,708
1310000100	1	3	4	E501M03	414	A	1	14110	16,811	2,041	18,852	18,852	18,852	18,852	18,852
1310000100	1	3	4	E501M03	414	A	1	14202	134,489	16,327	150,816	150,816	150,816	150,816	150,816
1310000100	1	3	4	E501M03	414	A	1	14303	371,298	269,670	640,968	640,968	640,968	640,968	640,968
1310000100	1	3	4	E501M03	414	A	1	15409	-	630	630	630	630	630	630
1310000100	1	3	4	E501M03	414	A	1	15501	-	338	338	338	338	338	338
1310000100	1	3	4	E501M03	414	A	1	16901	-	132,922	132,922	132,922	132,922	132,922	132,922
1310000100	1	3	4	E501M03	414	A	1	21101	62,350	-4,963	57,387	54,348	54,348	54,348	54,348
1310000100	1	3	4	E501M03	414	A	1	21201	22,385	-4,371	18,014	18,014	18,014	18,014	18,014
1310000100	1	3	4	E501M03	414	A	1	21401	86,000	-54,406	31,594	17,519	17,519	17,519	17,519
1310000100	1	3	4	E501M03	414	A	1	21501	2,250	-2,250	0	0	0	0	0
1310000100	1	3	4	E501M03	414	A	1	21601	11,000	2,976	13,976	13,976	13,976	13,976	13,976
1310000100	1	3	4	E501M03	414	A	1	22101	25,421	0	25,421	10,191	10,191	10,191	10,191
1310000100	1	3	4	E501M03	414	A	1	22106	6,000	-6,680	1,320	1,320	1,320	1,320	1,320
1310000100	1	3	4	E501M03	414	A	1	22301	2,400	-1,794	606	606	606	606	606
1310000100	1	3	4	E501M03	414	A	1	24801	6,000	-5,060	940	940	940	940	940
1310000100	1	3	4	E501M03	414	A	1	25301	3,000	-2,602	398	398	398	398	398
1310000100	1	3	4	E501M03	414	A	1	25401	-	790	790	790	790	790	790
1310000100	1	3	4	E501M03	414	A	1	26101	72,000	-45,900	26,100	26,100	26,100	26,100	26,100
1310000100	1	3	4	E501M03	414	A	1	27101	7,000	-7,000	0	0	0	0	0
1310000100	1	3	4	E501M03	414	A	1	28201	67,031	-7,110	59,921	6,980	6,980	6,980	6,980
1310000100	1	3	4	E501M03	414	A	1	28301	9,876	-9,005	873	0	0	0	0
1310000100	1	3	4	E501M03	414	A	1	28401	1,287	384	1,671	1,671	1,671	1,671	1,671
1310000100	1	3	4	E501M03	414	A	1	28801	12,000	-8,000	4,000	0	0	0	0
1310000100	1	3	4	E501M03	414	A	1	31101	90,960	-34,883	55,177	55,177	55,177	55,177	55,177
1310000100	1	3	4	E501M03	414	A	1	31301	20,701	-4,832	15,869	11,504	11,504	11,504	11,504
1310000100	1	3	4	E501M03	414	A	1	31401	3,228	2,271	5,499	4,748	4,748	4,748	4,748
1310000100	1	3	4	E501M03	414	A	1	31601	76,800	32,627	109,427	107,736	107,736	107,736	107,736
1310000100	1	3	4	E501M03	414	A	1	31701	120,288	20,323	140,611	130,587	130,587	130,587	130,587
1310000100	1	3	4	E501M03	414	A	1	32201	696,000	0	696,000	696,000	696,000	696,000	696,000
1310000100	1	3	4	E501M03	414	A	1	32301	-	905	905	905	905	905	905
1310000100	1	3	4	E501M03	414	A	1	32701	-	8,235	8,235	0	0	0	0
1310000100	1	3	4	E501M03	414	A	1	33101	6,162,238	-413,946	5,748,290	5,748,290	5,748,290	5,748,290	5,748,290
1310000100	1	3	4	E501M03	414	A	1	33301	7,000	0	7,000	5,324	5,324	5,324	5,324
1310000100	1	3	4	E501M03	414	A	1	33603	200,000	-24,209	175,791	175,791	175,791	175,791	175,791
1310000100	1	3	4	E501M03	414	A	1	33801	12,000	93,057	105,057	105,057	105,057	105,057	105,057
1310000100	1	3	4	E501M03	414	A	1	34101	18,000	-1,231	16,769	14,816	14,816	14,816	14,816
1310000100	1	3	4	E501M03	414	A	1	34401	10,000	0	10,000	9,995	9,995	9,995	9,995
1310000100	1	3	4	E501M03	414	A	1	34701	5,450	0	5,450	5,450	5,450	5,450	5,450
1310000100	1	3	4	E501M03	414	A	1	35101	63,087	-26,516	36,571	30,080	30,080	30,080	30,080
1310000100	1	3	4	E501M03	414	A	1	35302	16,000	-16,413	1,587	109	109	109	109
1310000100	1	3	4	E501M03	414	A	1	35501	15,000	-5,000	10,000	1,800	1,800	1,800	1,800
1310000100	1	3	4	E501M03	414	A	1	35801	80,000	5,770	85,770	95,769	95,769	95,769	95,769
1310000100	1	3	4	E501M03	414	A	1	37101	91,618	-76,701	14,817	14,817	14,817	14,817	14,817
1310000100	1	3	4	E501M03	414	A	1	37501	95,000	-95,910	9,090	9,090	9,090	9,090	9,090
1310000100	1	3	4	E501M03	414	A	1	37502	18,800	-17,000	1,800	1,800	1,800	1,800	1,800
1310000100	1	3	4	E501M03	414	A	1	37901	6,000	-6,000	0	0	0	0	0
1310000100	1	3	4	E501M03	414	A	1	38101	1,561	5,713	7,274	7,274	7,274	7,274	7,274
1310000100	1	3	4	E501M03	414	A	1	38301	35,478	-36,476	0	0	0	0	0
1310000100	1	3	4	E501M03	414	A	1	38201	-	1,365	1,365	1,365	1,365	1,365	1,365
1310000100	1	3	4	E501M03	414	A	1	39501	3,440	12,268	15,708	15,708	15,708	15,708	15,708
1310000100	1	3	4	E501M03	414	A	1	39801	103,615	-20,458	83,157	83,157	83,157	83,157	83,157
1310000100	1	3	4	E501M03	414	A	1	51501	-	10,049	10,049	10,049	10,049	10,049	10,049
1310000100	1	3	4	E501M03	414	A	1	56401	-	79,587	79,587	79,587	79,587	79,587	79,587

Elaboró  
 María de los Angeles Vega Ruiz  
 Jefa de Departamento de la  
 Unidad de Administración

Autorizó  
 Dr. Raúl Guillén López  
 Secretario Técnico

## "GUÍA DE CUMPLIMIENTO DE LA LEY DE DISCIPLINA FINANCIERA DE LAS ENTIDADES FEDERATIVAS Y LOS MUNICIPIOS"

SECRETARÍA EJECUTIVA DEL SISTEMA ESTATAL ANTICORRUPCIÓN									
Guía de Cumplimiento de la Ley de Disciplina Financiera de las Entidades Federativas y Municipios									
del 01 de Enero al 31 de Diciembre de 2020									
CUENTA PÚBLICA : 2020									
Indicadores de Observancia (c)	Implementación				Resultado		Fundamento (h)	Comentarios (i)	
	SI		NO		Monto o valor (f)	Unidad (pesos/porcentaje) (g)			
	Mecanismo de Verificación (d)		Fecha estimada de cumplimiento (e)						
<b>INDICADORES PRESUPUESTARIOS</b>									
<b>A. INDICADORES CUANTITATIVOS</b>									
<b>1 Balance Presupuestario Sostenible (j)</b>									
a.	Propuesto	Iniciativa de Ley de Ingresos y Proyecto de Presupuesto de Egresos			14,208,733.00	pesos	Art. 6 y 19 de la LDF		
b.	Aprobado	Ley de Ingresos y Presupuesto de Egresos			14,208,733.00	pesos	Art. 6 y 19 de la LDF		
c.	Ejercido	Cuenta Pública / Formato 4 LDF			13,993,378.00	pesos	Art. 6 y 19 de la LDF		
<b>2 Balance Presupuestario de Recursos Disponibles Sostenible (k)</b>									
a.	Propuesto	Iniciativa de Ley de Ingresos y Proyecto de Presupuesto de Egresos			106,567.00	pesos	Art. 6 y 19 de la LDF		
b.	Aprobado	Ley de Ingresos y Presupuesto de Egresos			106,567.00	pesos	Art. 6 y 19 de la LDF		
c.	Ejercido	Cuenta Pública / Formato 4 LDF				pesos	Art. 6 y 19 de la LDF		
<b>3 Financiamiento Neto dentro del Techo de Financiamiento Neto (l)</b>									
a.	Propuesto	Iniciativa de Ley de Ingresos				pesos	Art. 6, 19 y 46 de la LDF		N/A
b.	Aprobado	Ley de Ingresos				pesos	Art. 6, 19 y 46 de la LDF		N/A
c.	Ejercido	Cuenta Pública / Formato 4 LDF				pesos	Art. 6, 19 y 46 de la LDF		N/A
<b>4 Recursos destinados a la atención de desastres naturales</b>									
a.	Asignación al fideicomiso para desastres naturales (m)								
a.1	Aprobado	Reporte Trim. Formato 6 a)				pesos	Art. 9 de la LDF		N/A
a.2	Pagado	Cuenta Pública / Formato 6 a)				pesos	Art. 9 de la LDF		N/A
b.	Aportación promedio realizada por la Entidad Federativa durante los 5 ejercicios previos, para infraestructura dañada por desastres naturales (n)	Autorizaciones de recursos aprobados por el FONDEN				pesos	Art. 9 de la LDF		N/A
c.	Saldo del fideicomiso para desastres naturales (o)	Cuenta Pública / Abolir de Cuentas				pesos	Art. 9 de la LDF		N/A
d.	Costo promedio de los últimos 5 ejercicios de la reconstrucción de infraestructura dañada por desastres naturales (p)	Autorizaciones de recursos aprobados por el FONDEN				pesos	Art. 9 de la LDF		N/A
<b>6 Techo para servicios personales (q)</b>									
a.	Asignación en el Presupuesto de Egresos	Reporte Trim. Formato 6 d)			6,619,522.00	pesos	Art. 10 y 21 de la LDF		
b.	Ejercido	Reporte Trim. Formato 6 d)			6,418,540.00	pesos	Art. 13 fracc. V y 21 de la LDF		
<b>6 Previsiones de gasto para compromisos de pago derivados de APPs (r)</b>									
a.	Asignación en el Presupuesto de Egresos	Presupuesto de Egresos				pesos	Art. 11 y 21 de la LDF		N/A
<b>7 Techo de ADEFAS para el ejercicio fiscal (s)</b>									
a.	Propuesto	Proyecto de Presupuesto de Egresos				pesos	Art. 12 y 20 de la LDF		N/A
b.	Aprobado	Reporte Trim. Formato 6 a)				pesos	Art. 12 y 20 de la LDF		N/A
c.	Ejercido	Cuenta Pública / Formato 6 a)				pesos	Art. 12 y 20 de la LDF		N/A
<b>B. INDICADORES CUALITATIVOS</b>									
<b>1 Iniciativa de Ley de Ingresos y Proyecto de Presupuesto de Egresos</b>									
a.	Objetivos anuales, estrategias y metas para el ejercicio fiscal (t)	Iniciativa de Ley de Ingresos y Proyecto de Presupuesto de Egresos					Art. 5 y 18 de la LDF		N/A
b.	Proyecciones de ejercicios posteriores (u)	Iniciativa de Ley de Ingresos y Proyecto de Presupuesto de Egresos / Formatos 7 a) y b)					Art. 5 y 18 de la LDF		N/A
c.	Descripción de riesgos relevantes y propuestas de acción para enfrentarlos (v)	Iniciativa de Ley de Ingresos y Proyecto de Presupuesto de Egresos					Art. 5 y 18 de la LDF		N/A
d.	Resultados de ejercicios fiscales anteriores y el ejercicio fiscal en cuestión (w)	Iniciativa de Ley de Ingresos y Proyecto de Presupuesto de Egresos / Formatos 7 c) y d)					Art. 5 y 18 de la LDF		N/A
e.	Estudio actualizado de las pensiones de sus trabajadores (x)	Proyecto de Presupuesto de Egresos / Formato 8					Art. 5 y 18 de la LDF		N/A
<b>2 Balance Presupuestario de Recursos Disponibles, en caso de ser negativo</b>									

a.	Razones excepcionales que justifican el Balance Presupuestario de Recursos Disponibles negativo (y)		Iniciativa de Ley de Ingresos o Proyecto de Presupuesto de Egresos					Art. 6 y 19 de la LDF	N/A
b.	Fuente de recursos para cubrir el Balance Presupuestario de Recursos Disponibles negativo (z)		Iniciativa de Ley de Ingresos o Proyecto de Presupuesto de Egresos					Art. 6 y 19 de la LDF	N/A
c.	Número de ejercicios fiscales y acciones necesarias para cubrir el Balance Presupuestario de Recursos Disponibles negativo (aa)		Iniciativa de Ley de Ingresos o Proyecto de Presupuesto de Egresos					Art. 6 y 19 de la LDF	N/A
d.	Informes Trimestrales sobre el avance de las acciones para recuperar el Balance Presupuestario de Recursos Disponibles (bb)		Reporte Trím. y Cuenta Pública					Art. 6 y 19 de la LDF	N/A

<b>3 Servicios Personales</b>									
a.	Remuneraciones de los servidores públicos (cc)		Proyecto de Presupuesto			6,418,540.00	PESOS	Art. 10 y 21 de la LDF	
b.	Provisiones salariales y económicas para cubrir incrementos salariales, creación de plazas y otros (dd)		Proyecto de Presupuesto			0	PESOS	Art. 10 y 21 de la LDF	

**INDICADORES DEL EJERCICIO PRESUPUESTARIO**

**A. INDICADORES CUANTITATIVOS**

<b>1 Ingresos Excedentes derivados de Ingresos de Libre Disposición</b>									
a.	Monto de Ingresos Excedentes derivados de ILD (ee)		Cuenta Pública / Formato 5				pesos	Art. 14 y 21 de la LDF	N/A
b.	Monto de Ingresos Excedentes derivados de ILD destinados al fin del A.14, fracción I de la LDF (ff)		Cuenta Pública				pesos	Art. 14 y 21 de la LDF	N/A
c.	Monto de Ingresos Excedentes derivados de ILD destinados al fin del A.14, fracción II, a) de la LDF (gg)		Cuenta Pública				pesos	Art. 14 y 21 de la LDF	N/A
d.	Monto de Ingresos Excedentes derivados de ILD destinados al fin del A.14, fracción II, b) de la LDF (hh)		Cuenta Pública				pesos	Art. 14 y 21 de la LDF	N/A
e.	Monto de Ingresos Excedentes derivados de ILD destinados al fin del artículo noveno transitorio de la LDF (ii)						pesos	Art. Noveno Transitorio de la LDF	N/A

**B. INDICADORES CUALITATIVOS**

1	Análisis Costo-Beneficio para programas o proyectos de inversión mayores a 10 millones de UDIS (jj)		Página de internet de la Secretaría de Finanzas o Tesorería Municipal					Art. 13 frac. III y 21 de la LDF	N/A
2	Análisis de conveniencia y análisis de transferencia de riesgos de los proyectos APPs (kk)		Página de internet de la Secretaría de Finanzas o Tesorería Municipal					Art. 13 frac. III y 21 de la LDF	N/A
3	Identificación de población objetivo, destino y temporalidad de subsidios (ll)		Página de internet de la Secretaría de Finanzas o Tesorería Municipal					Art. 13 frac. VII y 21 de la LDF	N/A


**INDICADORES DE DEUDA PÚBLICA**

**A. INDICADORES CUANTITATIVOS**

<b>1 Obligaciones a Corto Plazo</b>									
a.	Límite de Obligaciones a Corto Plazo (mm)						pesos	Art. 30 frac. I de la LDF	N/A
b.	Obligaciones a Corto Plazo (nn)						pesos	Art. 30 frac. I de la LDF	N/A

Elaboró  
 María de los Angeles Vega Ruíz  
 Jefa de Departamento de la  
 Unidad de Administración

Autorizó  
 Dr. Raúl Guillen López  
 Secretario Técnico



Gobierno del Estado de Sonora

Gobierno del Estado de Sonora

INFORME DE AVANCE DEL PROGRAMA OPERATIVO ANUAL 2020

CPCA III-04 ANUAL

CLAVE	NOMBRE DEL INDICADOR	UNI. MEDIDA	TIPO META	VAL. ACUM.	DATOS		PROGRAMADO ORIGINAL		MODIFICADO		REALIZADO		% DE AVANCE ANUAL
					ANUAL	ANUAL	ANUAL	ANUAL	ANUAL	ANUAL	ANUAL	ANUAL	

DEPENDENCIA / ENTIDAD 01 SECRETARÍA EJECUTIVA DEL SISTEMA ESTATAL ANTICORRUPCIÓN

UNIDAD ADMINISTRATIVA 001 SECRETARÍA EJECUTIVA DEL SISTEMA ESTATAL ANTICORRUPCIÓN

E001M03 414	APOYO ADMINISTRATIVO AL SISTEMA ESTATAL ANTICORRUPCIÓN ANTICORRUPCIÓN Y RESPONSABILIDADES ADMINISTRATIVAS PROYECTOS REQUERIDOS POR EL COMITÉ COORDINADOR	ACTIVIDADES	P	SI	META	100.00%		100.00%		100.00%	
						NUM	DEN	NUM	DEN	NUM	DEN
					100.00	3.00	3.00	100.00	3.00	3.00	100.00

EVALUACIÓN CUANTITATIVA

- DURANTE EL EJERCICIO FISCAL 2020 SE LE DIO CUMPLIMIENTO A LAS METAS DE ESTE INDICADOR CON LAS SIGUIENTES:
- DISEÑO, CONSTRUCCIÓN DE LA POLÍTICA ESTATAL ANTICORRUPCIÓN DEL ESTADO DE SONORA Y SU ALINEACIÓN CON LA POLÍTICA NACIONAL ANTICORRUPCIÓN.
- PROYECTO DEL INFORME ANUAL DEL COMITÉ COORDINADOR DEL SISTEMA ESTATAL ANTICORRUPCIÓN.
- PROYECTO DE LA POLÍTICA ESTATAL ANTICORRUPCIÓN DEL ESTADO DE SONORA

	PROYECTO GENERADOS POR LA COMISIÓN EJECUTIVA	PROYECTO	A	SI	META	3.00		3.00		3.00		100.00%
						NUM	DEN	NUM	DEN	NUM	DEN	
					3.00	3.00	3.00	3.00	3.00	3.00	100.00	

EVALUACIÓN CUALITATIVA

- DURANTE EL EJERCICIO FISCAL 2020 SE LE DIO CUMPLIMIENTO A LAS METAS DE ESTE INDICADOR CON LAS SIGUIENTES:
- BASES DE OPERACIÓN DEL COMITÉ COORDINADOR DEL SISTEMA ESTATAL ANTICORRUPCIÓN DEL ESTADO DE SONORA.
- PROYECTO DE LA POLÍTICA ESTATAL ANTICORRUPCIÓN DE LA INTEGRACIÓN DE PROPUESTAS Y CONCLUSIONES DE LAS 40 PRIORIDADES.
- PROYECTO DEL SISTEMA DE REGISTRO DE SERVIDORES PUBLICOS EN CONTRATACIONES VERSION MANUAL DE USUARIO.

	TRABAJOS DE IMPLEMENTACIÓN DE LA PLATAFORMA DIGITAL ESTATAL	DOCUMENTO O ESTUDIO	A	SI	META	4.00		4.00		4.00		100.00%
						NUM	DEN	NUM	DEN	NUM	DEN	
					4.00	4.00	4.00	4.00	4.00	4.00	100.00	

EVALUACIÓN CUALITATIVA

- DURANTE EL EJERCICIO FISCAL 2020 SE LE DIO CUMPLIMIENTO A LAS METAS DE ESTE INDICADOR CON LAS SIGUIENTES:
- LOS LINEAMIENTOS PARA EL FUNCIONAMIENTO DE LA PLATAFORMA DIGITAL DONDE SE DESARROLLA EL OBJETIVO, ALCANCE, DEFINICIONES, MARCO JURIDICO, DISPOSICIONES, PROCESO DE INTERCOMUNICACIÓN, ACCESO DE DATOS, REQUERIMIENTOS MÍNIMOS, HERRAMIENTAS PARA EL DESARROLLO, MANTENIMIENTO Y VIGILANCIA DE LA MISMA.
- EL AVANCE DE LA PLATAFORMA DIGITAL ESTATAL DEMO DE LA PDE BASE DE DATOS SANCCIONADOS (DATOS REALES DE LA SECRETARÍA DE LA CONTRALORÍA GENERAL) CONEXIÓN VPN CON LA PDN, DESARROLLO DE API ES-SANCCIONADOS EJECUCIÓN DE PRUEBAS DE LA API S3-SANCCIONADOS INFORME TRIMESTRAL DE AVANCES DE LA PDN.
- TRABAJO REALIZADO DEL SISTEMA PARA LA CAPTURA Y SEGUIMIENTO DE RECOMENDACIONES NO VINCULANTES RNV-ADMIN.
- PROYECTO DE SISTEMA DE REGISTRO DE SERVIDORES PUBLICOS EN CONTRATACIONES VERSION MANUAL TECNICO.

	RECOMENDACIONES NO VINCULANTES PROPUESTAS AL COMITÉ COORDINADOR DEL SISTEMA ESTATAL ANTICORRUPCIÓN	PROYECTO	A	SI	META	3.00		3.00		3.00		100.00%
						NUM	DEN	NUM	DEN	NUM	DEN	
					3.00	3.00	3.00	3.00	3.00	3.00	100.00	

EVALUACIÓN CUALITATIVA

- DURANTE EL EJERCICIO FISCAL 2020 SE LE DIO CUMPLIMIENTO A LAS METAS DE ESTE INDICADOR CON LAS SIGUIENTES:
- MECANISMO PARA LA ELABORACIÓN, SISTEMATIZACIÓN Y SEGUIMIENTO DE RECOMENDACIONES NO VINCULANTES.
- INFORME DE SEGUIMIENTO DE RECOMENDACIONES NO VINCULANTES
- INFORME DE SEGUIMIENTO DE RECOMENDACIONES NO VINCULANTES CON FECHA DE AGOSTO 2020.



Gobierno del  
Estado de Sonora

GOBIERNO DEL ESTADO DE SONORA

CPCA III-04

INFORME DE AVANCE DEL PROGRAMA OPERATIVO ANUAL 2020

ANUAL

CLAVE	NOMBRE DEL INDICADOR	UNID. MEDIDA	TIPO META	VAL. ACUM.	DATOS		REALIZADO ANUAL	% DE AVANCE ANUAL
					PROGRAMADO ORIGINAL ANUAL	MODIFICADO ANUAL		

DEPENDENCIA / ENTIDAD 01 SECRETARÍA EJECUTIVA DEL SISTEMA ESTATAL ANTICORRUPCIÓN

EVALUACIÓN CUALITATIVA	EVALUACIÓN	A		SI		META NUM	META DEN	REALIZADO ANUAL	% DE AVANCE ANUAL
EVALUACIÓN DE POLÍTICAS INTEGRALES						4.00		4.00	100.00%
						4.00		4.00	

DURANTE EL EJERCICIO FISCAL 2020 SE LE DIO CUMPLIMIENTO A LAS METAS DE ESTE INDICADOR CON LAS SIGUIENTES:

- ANÁLISIS DEL CATALOGO DE DATOS DE LA POLÍTICA NACIONAL ANTICORRUPCIÓN.
- ANÁLISIS DE DATOS DE OPERACIÓN DE LA POLÍTICA NACIONAL ANTICORRUPCIÓN PARA SU INCORPORACIÓN A LA POLÍTICA ESTATAL ANTICORRUPCIÓN.
- PROYECTO DE ANÁLISIS Y EVALUACIÓN DE LAS 40 PRIORIDADES DE LA POLÍTICA NACIONAL ANTICORRUPCIÓN DE LA SECRETARÍA EJECUTIVA DEL SISTEMA ESTATAL ANTICORRUPCIÓN Y FISCALÍA ANTICORRUPCIÓN DEL ESTADO DE SONORA.
- PROYECTO DE ANÁLISIS Y EVALUACIÓN DE LAS 40 PRIORIDADES DE LA POLÍTICA NACIONAL ANTICORRUPCIÓN DE LA SECRETARÍA EJECUTIVA DEL SISTEMA ESTATAL ANTICORRUPCIÓN Y PODER EJECUTIVO DEL ESTADO DE SONORA.

EVALUACIÓN CUALITATIVA	PROYECTO	A		SI		META NUM	META DEN	REALIZADO ANUAL	% DE AVANCE ANUAL
PROPUESTAS PRESENTADAS AL SECRETARIO TÉCNICO						6.00		6.00	100.00%
						6.00		6.00	

DURANTE EL EJERCICIO FISCAL 2020 SE LE DIO CUMPLIMIENTO A ESTE INDICADOR CON LO SIGUIENTE:

- PROPUESTA AL SECRETARIO TÉCNICO EL SISTEMA DE INVENTARIO DE BIENES DE LA SECRETARÍA.
- PROYECTO DEL ANÁLISIS DE DATOS DE OPERACIÓN DE LA POLÍTICA NACIONAL ANTICORRUPCIÓN PARA SU INCORPORACIÓN A LA POLÍTICA ESTATAL ANTICORRUPCIÓN.
- PROYECTO DEL DISEÑO, CONSTRUCCIÓN DE LA POLÍTICA ESTATAL ANTICORRUPCIÓN DEL ESTADO DE SONORA Y SU ALINEACIÓN CON LA POLÍTICA NACIONAL ANTICORRUPCIÓN.
- PROYECTO DE CONSULTA CIUDADANA PARA LA CONSTRUCCIÓN DE LA POLÍTICA ESTATAL ANTICORRUPCIÓN.
- PROYECTO DE CONSULTA CIUDADANA PARA LA CONSTRUCCIÓN DE LA POLÍTICA ESTATAL ANTICORRUPCIÓN.
- PROYECTO DEL SISTEMA DE REGISTROS DE SERVIDORES PÚBLICOS EN CONTRA ACCIONES VERSIÓN MANUAL TÉCNICO.

**SECRETARÍA EJECUTIVA DEL SISTEMA ESTATAL ANTICORRUPCIÓN**  
**E501M03 APOYO ADMINISTRATIVO AL SISTEMA ESTATAL ANTICORRUPCIÓN**  
**GOBIERNO EFICIENTE, INNOVADOR, TRANSPARENTE Y CON SENSIBILIDAD SOCIAL**  
**ESTABLECER MECANISMOS TRANSPARENTES Y PÚBLICOS DEL CONTROL DEL GASTO QUE PERMITA IDENTIFICAR LA DESVIACIÓN DE RECURSOS O POSIBLES ACTOS DE CORRUPCIÓN.**  
**POBLACION ABIERTA**



**CUENTA PÚBLICA: 20**

FIN	Resumen narrativo (Objetivos)	Indicadores	Linea base		Frecuencia	Unidad de medida	Sentido	Fórmula	Nombre	Indicadores	Fórmula	Sentido	Unidad de medida	Frecuencia	Valor 2016	Meta 2020	Medios de verificación (Fuentes)	Supuestos	AVANCE CUMPLIMIENTO 2020	
			Linea base	Valor 2016																
DIFUSIÓN	Conocer el marco teórico y el conocimiento que se ha generado mediante la aplicación de instrumentos metodológicos apegados a la ciencia sobre el fenómeno de la corrupción en México a fin de proporcionar insumos pertinentes al Comité de Coordinación y Comisión Ejecutiva para la elaboración y aplicación de políticas públicas que eviten y prevengan la corrupción.																			
	Proyectos requeridos por el comité coordinador del sistema estatal anticorrupción para el desempeño de sus atribuciones	Proyectos entregados proyectos requeridos *100	Ascendente	Actividades	Trimestral	No aplica	100%	Proyectos generados	Depende de los anteproyectos requeridos del comité coordinador para su elaboración.	100%										
	Proyectos generados por la comisión ejecutiva en el desempeño de sus funciones	Proyectos generados	Ascendente	Proyectos entregados	Trimestral	No aplica	100%	Proyectos generados	Depende de los anteproyectos generados por la comisión ejecutiva.	100%										
	Trabajos de implementación de la plataforma digital estatal	Absoluto	Ascendente	Documento o estudio	Trimestral	No aplica	100%	Estudio diagnóstico o informe que indique la situación de la plataforma digital	Depende de contar con la información de los entes públicos para el estudio y diagnóstico para la implementación de la plataforma digital además de insumos tecnológicos disponibles.	100%										
	Recomendaciones no vinculantes propuestas al comité coordinador del sistema estatal anticorrupción	Absoluto	Constante	Proyectos	Trimestral	No aplica	100%	Propuesta de recomendación no vinculantes	Depende de los resultados de los estudios y diagnósticos para formular recomendaciones no vinculantes.	100%										
	Evaluación de políticas integrales realizadas	Absoluto	Constante	Evaluación	Trimestral	No aplica	100%	Evaluaciones realizadas	Depende de la implementación de políticas para ser sujetos a las evaluaciones y seguimiento.	100%										
	Propuesta presentadas al Secretario Técnico	Absoluto	Constante	Evaluación	Trimestral	No aplica	100%	Propuestas de Proyectos presentadas al Secretario Técnico	Depende de las Propuestas Autorizadas por el Secretario Técnico.	100%										

**COMPONENTE**

Elaboró  
 María de los Angeles Vega Ruiz  
 Jefe de Departamento  
 de la Unidad de Administración

Autorizó  
 Dr. Raúl Guillén López  
 Secretario Técnico



## I) NOTAS A LOS ESTADOS FINANCIEROS

Con el propósito de dar cumplimiento a los artículos 46 y 49 de la Ley General de Contabilidad Gubernamental, esta Secretaría presenta notas a los estados financieros cuyos rubros así lo requieran teniendo presente los postulados de revelación suficiente e importancia relativa con la finalidad, que la información sea de mayor utilidad para los usuarios.

A continuación, se presentan los tres tipos de notas que acompañan a los estados, a saber:

### a) NOTAS DE DESGLOSE

#### I) NOTAS AL ESTADO DE SITUACIÓN FINANCIERA

##### Activo

##### ACTIVO CIRCULANTE

1.- Derecho a recibir efectivo o Equivalentes a corto plazo:

1 a.- El fondo de la caja chica es por un importe de \$ 5,000.00 para materiales, suministros y gastos generales propios de la oficina de esta secretaria.

1 b. Respecto a la cuenta de bancos se informa:

CUENTA	INSTITUCION BANCARIA	IMPORTE
0111744992 (NOMINAS)	BBVA BANCOMER	0.00
0111744674 (GASTO CORRIENTE)	BBVA BANCOMER	\$ 367,570.00
TOTAL		\$ 367,570.00

1 c.- Se tiene un derecho a recibir efectivo por el depósito en garantía por contratos de arrendamiento de inmuebles para instalación de oficinas de esta Secretaría por \$ 106,000.00, durante este ejercicio fiscal se acreditaron \$ 45,200 por registrarse como cuentas incobrables a otros gastos en el Estado de Actividades.





**2 a.** La Secretaría no tiene montos pendientes de cobro por recuperar de ejercicios anteriores, durante este ejercicio fiscal se recuperaron \$ 5,586.00 del ejercicio 2019.

**2 b.** La Secretaría no tiene montos sujetos a algún tipo de juicio.

### **3. Derechos a recibir Bienes o Servicios**

**3 a.** La Secretaría no tiene montos pendientes de derechos a recibir bienes o servicios ni a corto ni largo plazo.

### **4. Bienes Disponibles para su Transformación o Consumo (inventarios)**

**4 a.** La secretaría no tiene bienes disponibles para su transformación por lo que no tiene cuenta de Inventarios. Ya que no realiza algún proceso de transformación y/o elaboración de bienes.

### **5. Método de valuación de la cuenta Almacén**

**5 a.** La Secretaría no tiene cuenta Almacén por lo que no se informa acerca del método de valuación.

### **6. Inversiones Financieras**

**6 a.** La Secretaría no tiene cuenta de Inversiones financieras

**7 a.** La Secretaría no tiene cuentas con saldos de las participaciones y aportaciones de capital.

## **8. Muebles, Inmuebles e Intangibles**

**8 a.** La Secretaría tiene cuentas de rubros de Bienes Muebles e Inmuebles con los siguientes importes:

Concepto	Importe
Muebles de Oficina y Estantería	\$ 297,673.00
Muebles Excepto de Oficina y Estantería	2,555.00
Otros Mobiliarios y Equipos de Administración	16,296.00
Equipo de Cómputo y de Tecnologías de la Información de Equipo de Cómputo	1,694,864.00
Equipos y Aparatos Audiovisuales	64,723.00
Vehículos y Equipo de Transporte	309,900.00
Cámaras Fotográficas y de Video	21,243.00
Equipo de Comunicación y Telecomunicación	28,490.00
Sistemas de Aires Acondicionados, Calefacción y de Refrigeración Industrial y Comercial	88,187.00
Equipos de Generación Electrónica, Aparatos y Accesorios Eléctricos.	31,244.00
<b>Total</b>	<b>\$ 2,555,175.00</b>

**8 b** La Secretaría tiene cuentas de rubros de Activos Intangibles con los siguientes importes

Concepto	Importe
Software	\$ 37,672.00
<b>Total</b>	<b>\$ 37,672.00</b>

9. La Secretaría tiene cuentas de depreciación y Amortización del ejercicio de Bienes Muebles

9 a. La Secretaría tiene los importes de depreciación siguientes:

Concepto	Importe
Muebles de Oficina y Estantería	\$ 59,525.00
Muebles Excepto de Oficina y Estantería	319.00
Otros Mobiliarios y Equipos de Administración	2,851.00
Equipo de Cómputo y de Tecnologías de la Información de Equipo de Cómputo	718,653.00
Equipos y Aparatos Audiovisuales	22,716.00
Vehículos y Equipo de Transporte	83,931.00
Cámaras Fotográficas y de Video	11,402.00
Equipo de Comunicación y Telecomunicación	2,848.00
Sistemas de Aires Acondicionados, Calefacción y de Refrigeración Industrial y Comercial	1,875.00
Equipos de Generación Electrónica, Aparatos y Accesorios Eléctricos.	31,231.00
Total	\$ 935,351.00

9 b. La Secretaría tiene el método de depreciación y las tasa aplicadas siguientes:

Concepto	% Depreciación
Depreciación de Muebles de Oficina y Estantería	10.00
Depreciación de Muebles Excepto de Oficina y Estantería	10.00
Depreciación de Otros Mobiliarios y Equipos de Administración	10.00
Depreciación Equipo de Cómputo y de Tecnologías de la Información de Equipo de Cómputo	33.33
Depreciación Equipos y Aparatos Audiovisuales	33.33
Depreciación de Vehículos y Equipo de Transporte	25.00
Depreciación de Cámaras Fotográficas y de Video	33.33
Depreciación de Equipo de Comunicación y Telecomunicación	33.33
Depreciación de Sistemas de Aires Acondicionados, Calefacción y de Refrigeración Industrial y Comercial	10.00
Equipos de Generación Electrónica, Aparatos y Accesorios Eléctricos.	100.00



9 c. Las tasas de depreciación aplicadas serán registradas trimestralmente y aplicando los criterios de la CONAC.

9 d. Todos los Muebles fueron adquiridos durante los ejercicios 2018, 2019 y 2020 por lo que su vida útil se considera al 100%.

9 e. La Secretaría tiene los importes de Amortización siguientes:

Concepto	Importe
Software	\$ 5,981.00
Total	\$ 5,981.00

9 f. La Secretaría tiene el método de Amortización y la tasa aplicada siguiente:

Concepto	% Amortización
Software	15.00

## 10. Estimaciones y Deterioros

10 a. La Secretaría a la fecha no tiene cuentas de estimaciones de cuentas incobrables, estimación de inventarios, deterioro de activos biológicos y cualquier otra que aplique.

## 11. Otros Activos

11 a. La Secretaría a la fecha no tiene cuentas de otros activos ni circulante ni no circulante.



## Pasivo

### 1. Cuentas por pagar a corto plazo:

1 a. Las cuentas por pagar a corto plazo son el entero de retenciones y contribuciones por pagar a corto plazo de arrendamiento, nóminas y honorarios correspondientes al mes de diciembre el presente año por la cantidad de \$ 204,744.00 M.N. que se enteran mensualmente en las Declaraciones Provisionales o Definitivas de Impuestos Federales, complemento de aguinaldo a favor de empleados y cuentas por pagar por la cantidad de \$ 111,796.00. M.N.

2 a. La Secretaría no tiene cuentas de documentos por pagar a la fecha

3 b. La Secretaría no tiene cuentas de recursos localizados en Fondos de Bienes de Terceros en Administración y/o en Garantía ni corto y ni largo plazo.

4 a. La Secretaría no tiene cuentas de pasivos diferidos y otros, que les impacten o pudieran impactarles financieramente.

## II) NOTAS AL ESTADO DE ACTIVIDADES

Las partidas que integran este estado al 31 de diciembre 2020 son las siguientes:

<b>INGRESOS Y OTROS BENEFICIOS</b>	
Ingresos de Gestión	\$ 2.00
Participaciones, Aportaciones, Convenios, Incentivos Derivados de la Colaboración Fiscal y Fondos Distintos de Aportaciones, Transferencias, Asignaciones, Subsidios y Subvenciones, y Pensiones y Jubilaciones.	14,099,941.00
Otros Ingresos y beneficios	353.00
<b>Total, de Ingresos y Otros Beneficios</b>	<b>14,100,296.00</b>
<b>GASTOS Y OTRAS PÉRDIDAS</b>	
Gastos de Funcionamiento	13,903,742.00
Transferencias, Asignaciones, Subsidios y Otras ayudas	0.00
Participaciones y Aportaciones	0.00
Intereses, Comisiones y Otros Gastos de la deuda Pública	0.00
Otros Gastos y Pérdidas Extraordinarias	0.00
Inversión Pública	0.00
<b>Total, de Gastos y Otras Pérdidas</b>	<b>13,903,742.00</b>
<b>OTROS GASTOS Y PÉRDIDAS EXTRAORDINARIAS</b>	
Estimaciones, Depreciaciones, Obsolescencias y Amortizaciones	756,733.00
<b>Total, de Otros Gastos y Pérdidas Extraordinarias</b>	<b>756,733.00</b>
<b>Resultados del ejercicio (Ahorro/Desahorro)</b>	<b>\$ ( 560,179.00)</b>

III)

**NOTAS AL ESTADO DE VARIACIÓN EN LA HACIENDA PÚBLICA**

1. En el ejercicio fiscal que se informa el patrimonio generado procede de Resultado del ejercicio 2018,2019 y 2020 el Resultado del Ejercicio (Ahorro/Desahorro).

IV) **NOTAS AL ESTADO DE CAMBIOS EN LA SITUACIÓN FINANCIERA**

1. **Activo Circulante**

<b>EFFECTIVO Y EQUIVALENTES</b>	
Efectivo en Bancos	\$ 627,211.00
Inversiones temporales	0.00
Fondos con afectación específica	<b>0.00</b>
Depósitos de fondos de terceros y otros	50,785.00
<b>Total, de Activo Circulante</b>	<b>\$ 677,996.00</b>

2. **Activo no Circulantes**

<b>Activos no Circulantes</b>	
Bienes Inmuebles, Infraestructura y construcciones en Proceso	\$ 0.00
Bienes Muebles	89,635.00
Activos Intangibles	0.00
<b>Depreciación, Deterioro y Amortización Acumulada de Bienes</b>	<b>( 711,532.00)</b>
<b>Total, de Activos no Circulantes</b>	<b>\$ ( 621,897.00)</b>

3. **Pasivo Circulantes**

<b>Pasivo Circulante</b>	
Cuentas por Pagar a Corto Plazo	\$ 90,646.00
<b>Total, de Pasivo Circulantes</b>	<b>\$ 90,646.00</b>



**Hacienda Pública/Patrimonio**

<b>Hacienda Pública/Patrimonio</b>	
Resultados del Ejercicio (Ahorro/ Desahorro)	\$ 560,179.00
Resultados de Ejercicios Anteriores	860,361.00
<b>Total, Hacienda Pública/Patrimonio</b>	<b>\$ 1,390,540.00</b>

**4. Conciliación de los Flujos de Efectivo**

<b>Flujos de efectivos de actividades de operación Origen</b>	<b>\$ 14,099,945.00</b>
Aplicación.	14,637,521.00
Flujos Netos de Efectivo por Actividades de Operación	( 537,576.00)
Flujos Netos de Efectivo por Actividades de Inversión	( 89,635.00)
<b>Incremento/Disminución neta de Efectivo</b>	<b>\$ ( 627,211.00)</b>

**V) CONCILIACIÓN ENTRE LOS INGRESOS PRESUPUESTARIOS Y CONTABLES, ASÍ COMO ENTRE LOS EGRESOS PRESUPUESTARIOS Y LOS GASTOS CONTABLES**

**1. Conciliación entre los Ingresos Presupuestarios y Contables**

<b>Total de Ingresos Presupuestarios</b>	<b>\$ 14,099,943.00</b>
Ingresos Financieros	0.00
Incremento por Variación de Inventarios	0.00
Disminución del Exceso de Estimaciones por Pérdida o Deterioro u Obsolescencia	0.00
Disminución del Exceso de Provisiones	351.00
Otros Ingresos y Beneficios Varios	0.00
Otros Ingresos Contables No Presupuestarios	2.00
<b>Mas Total de Ingresos Contables No Presupuestarios</b>	<b>0.00</b>
Aprovechamientos Patrimoniales	0.00
Ingresos Derivados de Financiamientos	0.00
Otros Ingresos Presupuestarios No Contables	0.00
<b>Menos total Ingresos Presupuestarios No Contables</b>	<b>0.00</b>
<b>Total de Ingresos Contables</b>	<b>\$ 14,100,296.00</b>



## 2. Conciliación entre los Egresos Presupuestarios y Contables

<b>Total, de Egresos Presupuestarios</b>	<b>\$ 13,903,378.00</b>
Materias Primas y Materiales de Producción y Comercialización	0.00
Materiales y Suministros	0.00
Mobiliario y Equipo de Administración	0.00
Mobiliario y Equipo Educativo y Recreativo	10,049.00
Equipo e Instrumental Médico y de Laboratorio	0.00
Vehículos y Equipo de Transporte	0.00
Equipo de Defensa y Seguridad	0.00
Maquinaria, Otros Equipos y Herramientas	79,587.00
Activos Biológicos	0.00
Bienes Inmuebles	0.00
Activos Intangibles	0.00
Obra Pública en Bienes de Dominio Público	0.00
Obra Pública en Bienes Propios	0.00
Acciones y Participaciones de Capital	0.00
Compra de Títulos y Valores	0.00
Concesión de Préstamos	0.00
Inversiones en Fideicomisos, Mandatos y Otros Análogos	0.00
Provisiones para Contingencias y Otras Erogaciones Especiales	0.00
Armonización de la Deuda Pública	0.00
Adeudos de Ejercicios Fiscales Anteriores (ADEFAS)	0.00
Otros Egresos Presupuestales No Contables	0.00
<b>Menos Total de Egresos Presupuestarios No Contables</b>	<b>89,636.00</b>
Estimaciones, Depreciaciones, Deterioros, Obsolescencia y Amortizaciones	711,573.00
Provisiones	0.00
Disminución de Inventarios	0.00
Aumento por Insuficiencia de Estimaciones por Pérdida o Deterioro u Obsolescencia	0.00
Aumento por Insuficiencia de Provisiones	0.00
Otros Gastos	45,200.00
Otros Gastos Contables No Presupuestales	0.00
<b>Más total Egresos Contables No Presupuestarios</b>	<b>756,733.00</b>
<b>Total, de Egresos Contables</b>	<b>\$ 14,660,475.00</b>



### 3. Conciliación entre el Presupuesto Egresos Aprobado y el Presupuesto Modificado

Partida	Concepto	Presupuesto Egresos Aprobado Anual	Presupuesto Egresos Modificado Anual	Diferencia
11301	SUELDOS	2,960,316	3,160,578	200,262
13201	PRIMA DE VACACIONES Y DOMINICAL	153,746	186,495	32,749
13202	AGUINALDO O GRATIFICACION DE FIN DE AÑO	414,074	530,776	116,702
13203	COMPENSACION POR AJUSTE DE CALENDARIO	33,562	54,319	20,757
13204	COMPENSACIÓN POR BONO NAVIDEÑO	33,562	45,266	11,704
13403	ESTIMULOS AL PERSONAL DE CONFIANZA	876,852	759,192	-117,660
14102	APORTACION POR SEGURO DE VIDA AL ISSSTESON	110	120	10
14103	APORTACIÓN POR SEGURO DE RETIRO AL ISSSTESON	452	586	134
14104	ASIGNACIÓN PARA PRESTAMOS A CORTO PLAZO	16,811	18,852	2,041
14105	APORTACIONES AL SEGURO DE CESANTIA DE EDAD AVANZADA Y VEJEZ	400,287	0	-400,287
14106	OTRAS PRESTACIONES DE SEGURIDAD SOCIAL	100,867	113,112	12,245
14107	APORTACIÓN PARA INFRAESTRUCTURA, EQUIPAMIENTO Y MA	33,622	37,704	4,082
14108	APORTACIONES PARA LA ATENCIÓN DE ENFERMEDADES PREEXISTENTES	12,091	20,306	8,215
14109	APORTACIONES POR SERVICIO MÉDICO DEL ISSSTESON	287,523	546,708	259,185
14110	ASIGNACION PARA PRESTAMOS PRENDARIOS	16,811	18,852	2,041
14202	APORTACIONES AL FOVISSSTESON	134,489	150,816	16,327
14303	PAGAS POR DEFUNCIÓN, PENSIONES Y JUBILACIONES	371,298	640,968	269,670
15000	OTRAS PRESTACIONES SOCIALES Y ECONOMICAS	0	133,890	133,890
15409	BONO PARA DESPENSAS	0	630	630
15501	APOYO A LA CAPACITACION	0	338	338
15901	OTRAS PRESTACIONES	0	132,922	132,922
21101	MATERIALES , UTILES Y EQUIPOS MENORES DE OFICINA	62,350	57,367	-4,983
21201	MATERIALES Y UTILES DE IMPRESIÓN Y REPRODUCCION	22,385	18,014	-4,371

21401	MATERIALES Y UTILES PARA EL PROCESAMIENTO DE EQUIPOS Y BIENES INFORMATICOS	88,000	33,594	-54,406
21501	MATERIAL PARA INFORMACION	2,250	0	-2,250
21601	MATERIAL DE LIMPIEZA	11,000	13,976	2,976
22101	PRODUCTOS ALIMENTICIOS PARA EL PERSONAL EN LAS INSTALACIONES	25,421	25,421	0
22106	ADQUISICION DE AGUA POTABLE	8,000	1,320	-6,680
22301	UTENSILIOS PARA EL SERVICIO DE ALIMENTACION	2,400	606	-1,794
24601	MATERIAL ELECTRICO Y ELECTRONICO	6,000	940	-5,060
25301	MEDICINAS Y PRODUCTOS FARMACEUTICOS	3,000	398	-2,602
25401	MATERIALES, ACCESORIOS Y SUMINISTROS MEDICINALES	0	790	790
26101	COMBUSTIBLES	72,000	26,100	-45,900
27101	VESTUARIOS Y UNIFORMES	7,000	0	-7,000
29201	REFACCIONES Y ACCESORIOS MENORES DE EDIFICIOS	67,031	59,921	-7,110
29301	REFACCIONES Y ACCESORIOS MENORES DE MOBILIARIO Y EQUIPO DE ADMINISTRACION, EDUCACIONAL Y RECREATIVO	9,876	873	-9,003
29401	REFACCIONES Y ACCESORIOS MENORES DE EQUIPO DE COMPUTO Y TECNOLOGIAS DE LA INFORMACION	1,287	1,671	384
29601	REFACCIONES Y ACCESORIOS MENORES DE EQUIPO DE TRANSPORTE	12,000	6,000	-6,000
31101	ENERGIA ELECTRICA	90,060	55,177	-34,883
31301	AGUA POTABLE	20,701	15,869	-4,832
31401	TELEFONIA TRADICIONAL	3,228	5,499	2,271
31601	SERVICIO DE TELECOMUNICACIONES Y SATELITES	76,800	109,727	32,927
31701	SERVICIOS DE ACCESO DE INTERNET, REDES Y PROCESAMIENTO DE INFORMACION	120,288	140,611	20,323
32201	ARRENDAMIENTO DE EDIFICIOS	696,000	696,000	0
32301	ARRENDAMIENTO DE MUEBLES, MAQUINARIA Y EQUIPO	0	905	905
32701	PATENTES, REGALIAS Y OTROS	0	8,235	8,235

33101	SERVICIOS LEGALES, DE CONTABILIDAD, AUDITORIAS Y RELACIONADOS	6,162,236	5,748,290	-413,946
33301	SERVICIOS DE INFORMATICA	7,000	7,000	0
33603	IMPRESIONES Y PUBLICACIONES OFICIALES	200,000	175,791	-24,209
33801	SERVICIOS DE VIGILANCIA	12,000	105,057	93,057
34101	SERVICIOS FINANCIEROS Y BANCARIOS	18,000	16,769	-1,231
34401	SEGUROS DE RESPONSABILIDAD PATRIMONIAL Y FIANZAS	10,000	10,000	0
34701	FLETES Y MANIOBRAS	5,450	5,450	0
35101	MANTENIMIENTO Y CONSERVACION DE INMUEBLES	63,087	36,571	-26,516
35302	MANTENIMIENTO Y CONSERVACION DE BIENES INFORMATICOS	18,000	1,587	-16,413
35501	MANTENIMIENTO Y CONSERVACION DE EQUIPO DE TRANSPORTE	15,000	10,000	-5,000
35801	SERVICIOS DE LIMPIEZA Y MANEJO DE DESECHOS	90,000	95,770	5,770
37101	PASAJES AEREOS	91,518	14,817	-76,701
37501	VIATICOS EN EL PAIS	95,000	9,090	-85,910
37502	GASTOS DE CAMINO	18,800	1,800	-17,000
37901	CUOTAS	5,000	0	-5,000
38101	GASTOS DE CEREMONIAL	1,561	7,274	5,713
38301	CONGRESOS Y CONVENCIONES	35,476	0	-35,476
39201	IMPUESTOS Y DERECHOS	0	1,365	1,365
39501	PENAS MULTAS Y ACCESORIOS	3,440	15,708	12,268
39801	IMPUESTOS SOBRE NOMINAS	103,615	83,157	-20,458
51501	EQUIPO DE COMPUTO Y DE TECNOLOGIAS DE LA INFORMACION	0	10,049	10,049
56401	SISTEMAS DE AIRE ACONDICIONADO, CALEFACCION Y DE REFRIGERACION INDUSTRIAL Y COMERCIAL	0	79,587	79,587
	<b>TOTALES</b>	<b>14,208,733</b>	<b>14,132,686</b>	<b>-76,047</b>

Las diferencias entre el Presupuesto de Egresos Aprobado y el Modificado se dieron por los siguiente:

- Las reducciones derivadas de la declaratoria de emergencia y contingencia sanitaria epidemiológica en el Estado de Sonora por lo que se nos informó por oficio un ajuste al presupuesto aprobado durante el ejercicio 2020 por la cantidad de \$ 350,002.00 M.N.



- Las reducciones derivadas por vacante de honorarios de integrante del comité de participación ciudadana del sistema estatal anticorrupción de sonora por la cantidad de \$ 298,112.00 pesos M.N.
- Ampliaciones de presupuesto aprobado derivado de traspaso de personal de base a esta secretaria y solicitudes por la subsecretaria de Recursos Humanos por la cantidad de \$ 572,067.00 M.N.

#### **b) NOTAS DE MEMORIA (CUENTAS DE ORDEN)**

1. La Secretaría por el objeto de sus funciones a la fecha no tiene Cuentas de Orden Contables, a la fecha, se utilizó el sistema contable SAACG.NET (Sistema Automatizado de Administración y contabilidad Gubernamental).

#### **c) NOTAS DE GESTIÓN ADMINISTRATIVA**

##### **1. Introducción**

La Secretaría Ejecutiva deberá cumplir con un registro contable que permita ver el estado financiero su ingresos y egresos y estatus actual en revisión como contribuir a la eficacia, economía y eficiencia en el ejercicio del gasto e ingresos públicos, la administración de la deuda pública, incluyendo las obligaciones contingentes y el patrimonio del Estado.

El sistema de contabilidad de la Secretaría Ejecutiva deberá facilitar el registro delimitado y específico de las operaciones presupuestarias y contables derivadas de la gestión pública, así como para generar estados financieros confiables, oportunos y comprobables que permitan la fiscalización y auditoría de los activos, pasivos, ingresos, costos, gastos, avances en la ejecución de los programas y, en general, todo lo que permita medir la eficacia y eficiencia del gasto público de la Secretaría Ejecutiva.

##### **2. Panorama Económico y Financiero**



En vista de la próxima aprobación de la Política Nacional Anticorrupción, y con ello la política homóloga en el estado, así como los avances de implementación de la Plataforma Digital Estatal, toda vez que los proyectos estimados son la parte medular de las labores del Sistema Estatal Anticorrupción y su ejecución es indispensable para cumplir con el objeto del mismo, por lo que no se descarta la necesidad de ampliar los recursos para los próximos ejercicios presupuestarios.

### **3. Autorización e Historia**

- Con fecha de 27 de mayo de 2015 se reformó el artículo 113 de la Constitución Política de los Estados Unidos Mexicanos creando el Sistema Nacional Anticorrupción que prevé la creación de los sistemas locales anticorrupción en las entidades federativas para el combate a la corrupción Fecha de creación del ente.
- El 13 de enero del año 2017 se publicó en el Boletín Oficial la reforma al artículo 143 A de la Constitución Política del Estado Libre y Soberano de Sonora la cual crea el Sistema Estatal Anticorrupción del Estado y finalmente con fecha de 11 de mayo de 2017 la publicación de la Ley del Sistema Estatal Anticorrupción.
- La Secretaría Ejecutiva del Sistema Estatal Anticorrupción fue creada en la Ley número 185, del Sistema Estatal Anticorrupción, Publicada en el Boletín Oficial Tomo CXCIX Numero 38 Secc. II del jueves 11 de mayo de 2017.
- En este sentido el 15 de febrero de 2018 fue publicado el estatuto orgánico de la secretaria ejecutiva del sistema estatal anticorrupción en el boletín oficial tomo CCI Numero 14 Secc. IV, que es la normativa interna de la Secretaría.
- La secretaría durante este ejercicio fiscal tuvo un cambio en su estructura básica el siguiente:
  - Se dio alta y baja de servidor público de la subdirección de la Unidad de Riesgos y Política Pública.

### **4. Organización y Objeto Social**



La Secretaría Ejecutiva tiene por objeto fungir como órgano de apoyo técnico del Comité Coordinador del Sistema Estatal, a efecto de proveerle la asistencia técnica así como los insumos necesarios para el desempeño de sus atribuciones, conforme a lo dispuesto en la fracción III del artículo 143 A de la Constitución Política del Estado de Sonora y la Ley del Sistema Estatal Anticorrupción.

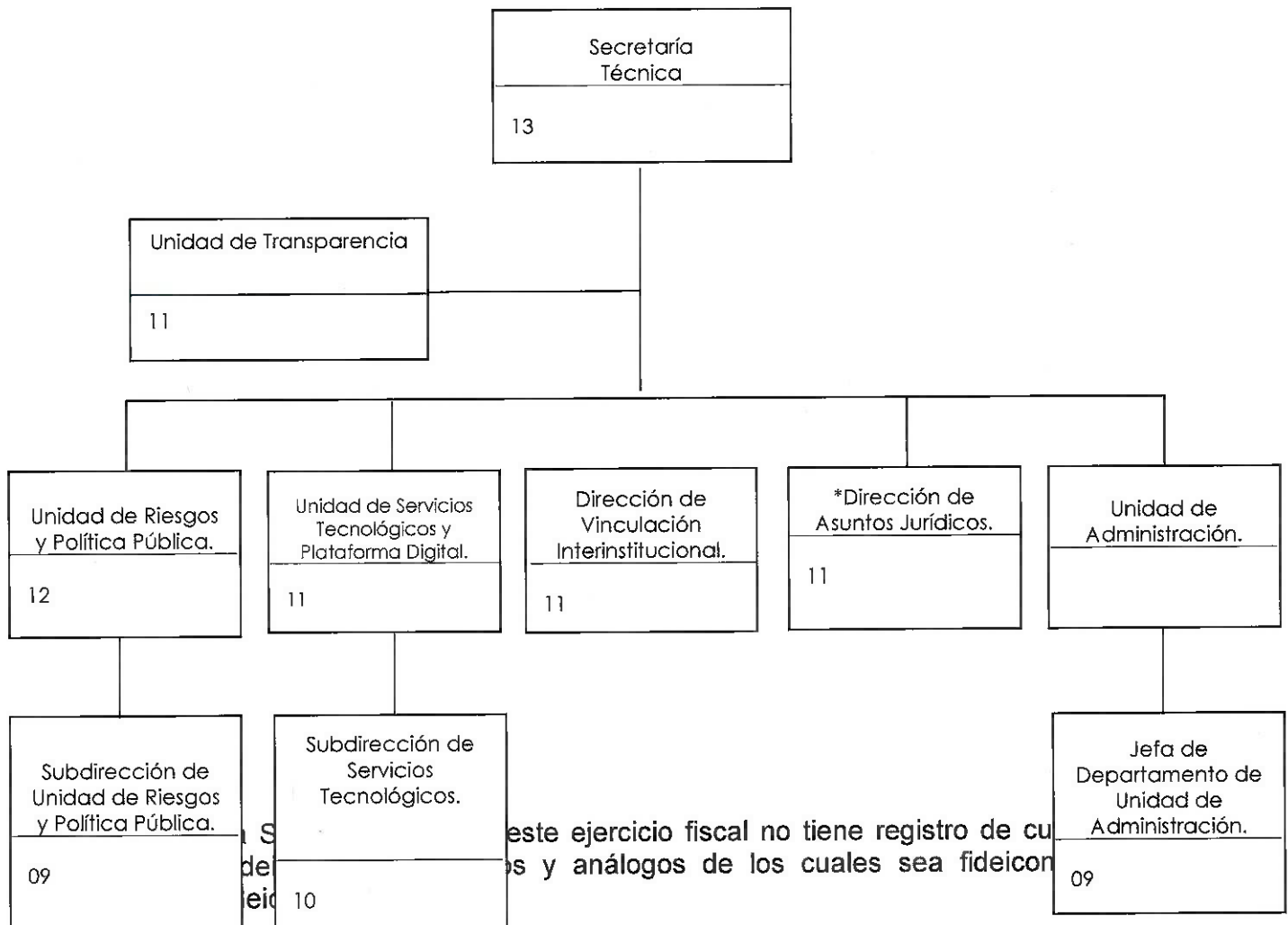
- Proveer asistencia técnica e insumos para establecer mecanismos de coordinación entre las y los integrantes del Sistema Estatal Anticorrupción del Estado de Sonora, así como el diseño, promoción y evaluación de políticas públicas integrales en el combate a la corrupción.
- Ser un organismo fundamental en el diagnóstico, diseño, análisis, implementación y monitoreo de políticas públicas de combate a la corrupción, rendición de cuentas y transparencia, en cumplimiento de los objetivos del Sistema Estatal Anticorrupción.
- El periodo Fiscal de este ejercicio es del 01 de enero al 31 de diciembre del año 2020.
- La Secretaría Ejecutiva del Sistema Estatal Anticorrupción es un organismo descentralizado, no sectorizado, con personalidad jurídica y patrimonio propio, con autonomía técnica y de gestión, mismo que tendrá su sede en la capital del estado. Contará con una estructura operativa para la realización de sus atribuciones, objetivos y fines. que se encarga de dar seguimiento a la implementación de políticas públicas para la prevención, detección y sanción de faltas administrativas y hechos de corrupción, así como en la fiscalización y control de recursos públicos.
- El Régimen Jurídico de la Secretaría Ejecutiva del Sistema Estatal Anticorrupción es el de Administración pública Estatal en General.
- Las obligaciones fiscales de esta Secretaria Ejecutiva son:

DESCRIPCION DE LA OBLIGACION	DESCRIPCION VENCIMIENTO	FECHA DE INICIO
Entero de retenciones mensuales de ISR por sueldos y salarios	A más tardar el día 17 del mes inmediato posterior al periodo que corresponda	01/01/2018
Entero de retenciones mensuales de ISR por arrendamiento	A más tardar el día 17 del mes inmediato posterior al periodo que corresponda	01/01/2018

Entero de retenciones mensuales de ISR servicios profesionales	A más tardar el día 17 del mes inmediato posterior al periodo que corresponda	01/01/2018
Declaración Informativa de terceros mensual	A más tardar el día último del mes inmediato posterior al periodo que corresponda	01/01/2018

- Estructura organizacional básica.

### SECRETARÍA EJECUTIVA DEL SISTEMA ESTATAL ANTICORRUPCIÓN ORGANIGRAMA ESTRUCTURAL



este ejercicio fiscal no tiene registro de cu...  
s y análogos de los cuales sea fideicom...



## 5. Bases de Preparación de los Estados Financieros

La Secretaría en la preparación de los estados financieros observó la normatividad emitida por el CONAC y las disposiciones legales aplicables, a partir del 1 de abril de 2018, ajustándose en su totalidad a los acuerdos emitidos por el CONAC, atendiendo la armonización de cuentas públicas, incorporando el plan de cuentas, objeto del gasto, rubro de ingreso, fuente de financiamiento, clasificación económica, clasificación funcional, tipo de gasto, además de la generación de los informes que se establecen.

## 6. Políticas de Contabilidad Significativas

La Secretaría a la fecha no tiene registrado como cuentas de rubros que tengan que realizar cambios en políticas contables y corrección de errores junto con la revelación de los efectos que se tendrá en la información financiera, ya sea retrospectivos o prospectivos, así como reclasificaciones que se deben revelar de movimientos entre cuentas por efectos de cambios en los tipos de operaciones.

## 7. Posición en Moneda Extranjera y Protección por Riesgo Cambiario

- La secretaría no tiene en este trimestre activos en moneda extranjera.
- La secretaría no tiene en este trimestre pasivos en moneda extranjera.
- La secretaría no tiene en este ejercicio fiscal posición en moneda extranjera.
- Por lo anterior esta secretaría no ha realizado registros por Tipo de cambio ni equivalente en moneda nacional.

## 8. Reporte Analítico del Activo

La secretaria durante este ejercicio fiscal:





## Activo

### Activo Circulante

- Efectivos y Equivalentes se presentó una variación de \$ 627,997.00 por los movimientos bancarios de esta cuenta de registro
- Se tienen Derechos a recibir efectivo o Equivalentes por \$ 106,000.00 del ejercicio 2019, durante el ejercicio fiscal se presentó una variación de \$ 45,200.00 de efectivo o Equivalentes por depósitos en garantía de ejercicios 2018 y 2019, se registró este importe en otros gastos como cuenta incobrables.

### Activo no Circulante

- Durante este ejercicio fiscal se adquirió Bienes de Administración Por la cantidad de \$ 49,184.00 y no se incrementó el rubro de Activos Intangibles.
- Determino la depreciación y Amortización de sus Bienes muebles a las tasas de depreciación y amortización aplicadas serán registradas trimestralmente y aplicando los criterios de la CONAC por un monto en este trimestre de \$ 173,573.00

## 9. Fideicomisos, Mandatos y Análogos

La Secretaría no tiene registro de cuentas de Fideicomiso, Mandato ni Análogos.

## 10. Reporte de la Recaudación

La Secretaría a la fecha no tiene cuentas de recaudación correspondiente al ente público o cualquier tipo de ingreso, de forma separada los ingresos locales, La Secretaria solo presenta recaudación e ingresos por Transferencias Internas y asignaciones del Sector Publico atendiendo al presupuesto autorizado de egresos 2020.

## 11. Información sobre la Deuda y el Reporte Analítico de la Deuda

La Secretaría a la fecha no tiene cuentas de deudas lo instrumento financiero en la que se consideren intereses, comisiones, tasa, perfil de vencimiento y otros gastos de la deuda.

## 12. Calificaciones otorgadas

La Secretaría durante este trimestre no ha sido sujeta a una calificación crediticia.

## 13. Proceso de Mejora

a) Principales Políticas de control interno a la fecha:

- Actualmente está en proceso de validación por la secretaría de la Contraloría General del estado los manuales de organización y procedimientos que regula el proceder de las áreas administrativas
- La elaboración de las normas y Lineamientos presupuestales de esta secretaría
- Se elaboro en el ejercicio fiscal 2019 el plan Institucional de la Secretaría.
- La secretaría cuenta en sus oficinas con órgano interno de control.

b) Las Metas y alcance de esta Secretaría a la fecha fueron las siguientes

Para las acciones que se llevaron a cabo durante este ejercicio fiscal, se determinó clasificar en 16 actividades, esto con la finalidad de dar rumbo y congruencia a la coordinación del Sistema Estatal Anticorrupción, lo cual se reflejará en mayor objetividad en sus logros y mejores resultados.

Para el primer trimestre que comprende del 01 de enero al 31 de marzo del 2020 se realizaron 3 actividades sustanciales para dar cumplimiento al indicador de "proyectos requeridos por el Comité Coordinador", siendo estas actividades las siguientes:

- Diseño y construcción de la Política Estatal Anticorrupción del Estado de Sonora y su alineación con la Política Nacional, cuyo objetivo es establecer la guía ruta que permita alinear el diagnóstico y las prioridades mínimas que orientan la actuación de cada uno de los integrantes del Comité Coordinador y los entes públicos en materia anticorrupción en concordancia con el Sistema Nacional Anticorrupción.
- De igual forma durante este primer trimestre del año se presentó el proyecto de informe anual al Comité Coordinador del Sistema Estatal Anticorrupción, cuyo objetivo es rendir informe de actividades realizadas durante el año de presidencia del presidente del Comité de Participación Ciudadana en el Comité Coordinador juntos con todos sus integrantes, el cual abarcó de agosto 2019 a julio 2020, a

efectos de igual forma dar cumplimiento a la Ley del Sistema Estatal Anticorrupción de Sonora.

- Finalmente se presentó el “Proyecto de la Política Estatal Anticorrupción del Estado de Sonora”, cuyo objetivo es, según la Política Nacional Anticorrupción “ser un documento estratégico de largo aliento que plasma la agenda del Estado mexicano en la materia. (...) Dicho documento contiene el diagnóstico y las prioridades mínimas que orientan la actuación de los integrantes del SNA -y de todos los entes públicos del país en el ámbito de sus respectivas competencias- en materia de prevención, detección, investigación y sanción de faltas administrativas y hechos de corrupción, así como la fiscalización y el control de recursos públicos”.

En lo que respecta al segundo trimestre que comprende del 01 de abril al 30 junio del 2020 para dar cumplimiento al indicador “Proyectos generados por la Comisión Ejecutiva” la Secretaría Ejecutiva realizó 3 actividades sustanciales, siendo las siguientes:

- “Bases operación del Comité Coordinador del Sistema Estatal Anticorrupción del Estado de Sonora”, cuyo objetivo es establecer los instrumentos de coordinación del Sistema Estatal Anticorrupción y las pautas mínimas de operación, funcionamiento, seguimiento e interacción de las entidades que integran el Comité Coordinador del Sistema Estatal Anticorrupción, necesarios para el diseño, promoción y evaluación de las políticas públicas integrales de combate a la corrupción.

- De igual forma se realizó el “Proyecto de la Política Estatal Anticorrupción de la Integración de Propuestas y Conclusiones de las 40 Prioridades”, cuyo objetivo es establecer directrices clasificadas por ejes y objetivos que definan el rumbo estratégico de atención del problema de la corrupción por las y los miembros del Comité Coordinador del Sistema Estatal Anticorrupción.

- Por otra parte, se realizó el “Proyecto del sistema de registro de servidores públicos en contrataciones versión manual de usuario”. Este documento es un insumo técnico que visibiliza la operación que tendrá uno de los sistemas que conforman la Plataforma Digital Estatal, a efectos de dar cumplimiento a la Ley del Sistema Estatal Anticorrupción y de mostrar al usuario el funcionamiento de la aplicación “Sistema de registro de servidores públicos en contrataciones”.

Para el tercer corte trimestral 2020 que comprende del 01 de julio al 30 de septiembre, para da cumplimiento al indicador “Trabajos de implementación de la Plataforma Digital Estatal” se elaboraron las 4 actividades siguientes:

- “Lineamientos para el funcionamiento de la Plataforma Digital donde se desarrolla el objetivo, alcance, definiciones, marco jurídico, disposiciones, proceso de

intercomunicación, acceso de datos, requerimientos mínimos, herramientas para el desarrollo, mantenimiento y vigilancia de esta. Tienen por objeto establecer los mecanismos para la intercomunicación de la Plataforma Digital Estatal y los sistemas que se encuentran en posesión de los Entes Públicos obligados, para garantizar la interoperabilidad, estabilidad, uso y seguridad de la información que se integra en la Plataforma; que permita cumplir las obligaciones y disposiciones del Sistema Estatal Anticorrupción.

- “El avance de la Plataforma Digital Estatal demo de la PDE base de datos sancionados (datos reales de la secretaria de la contraloría general) conexión VPN con la PDN, desarrollo de api s3-sancionados ejecución de pruebas del api S3-sancionados informe trimestral de avances de la PDN.

- “Trabajo realizado del sistema para la captura y seguimiento de Recomendaciones No Vinculantes RNV-ADMIN”, cuyo objetivo es que la Secretaría Ejecutiva cuente con una herramienta tecnológica a efecto de eficientar los recursos disponibles en la materia de recomendaciones de no vinculantes para registro y seguimiento de los entes públicos recomendados.

- “Proyecto de sistema de registro de servidores públicos en contrataciones versión manual técnico” a efectos de ofrecer la información necesaria para la instalación y configuración de la aplicación. Representa la funcionalidad estructural y diseño del sistema, explica de forma sencilla el proceso de instalación del sistema, detallar la especificación de los requerimientos de Hardware y Software necesarios para la instalación, define las herramientas utilizadas para el diseño y desarrollo del prototipo.

Finalmente, por lo que toca al cuarto trimestre del 2020 el cual comprende del 01 de octubre al 31 de diciembre, a efectos de dar cumplimiento al indicador “Recomendaciones No Vinculantes propuestas al Comité Coordinador del Sistema Estatal Anticorrupción” la Secretaría Ejecutiva del Sistema Estatal Anticorrupción realizó las siguientes actividades.

- “Mecanismo para la elaboración, sistematización y seguimiento de recomendaciones no vinculantes”, a fin de establecer el procedimiento para la elaboración, sistematización y seguimiento de las Recomendaciones No Vinculantes que emita el Comité Coordinador conforme al Artículo 9 fracción IX de La ley del Sistema Estatal Anticorrupción.

- “Informe de seguimiento de Recomendaciones No Vinculantes” el cual hace de conocimiento el segundo informe ejecutivo de recomendaciones no vinculantes del



Comité Coordinador del año 2020 en cumplimiento de la Ley del Sistema Estatal Anticorrupción.

- "Informe de Seguimiento de Recomendaciones No Vinculantes con fecha de agosto 2020", el cual tiene como finalidad presentar un panorama inicial y general de las recomendaciones no vinculantes del año 2020, que permita informar al Comité Coordinador cuales fueron los entes públicos que recibieron

#### 14. Información por Segmentos

La Secretaría no revela información financiera de manera segmentada debido a la diversidad de las actividades y operaciones que realizan los entes públicos.

#### 15. Eventos Posteriores al Cierre del ejercicio fiscal 2019

Durante este ejercicio fiscal con fecha de 17 de marzo del año actual se traspasó el remanente del ejercicio 2019 la cantidad de \$ 830,361.00 (Son Ochocientos Treinta Mil Trecientos Sesenta y Un Pesos 00/100 M.N.) ya que se nos depositó el día 31 de diciembre de 2019 y no se tuvo la posibilidad de disponer de este importe para comprometerlo como presupuesto del ejercicio fiscal 2019, el cual se solicitó como ampliación de presupuesto 2020, por lo que tuvo un efecto posterior a resultado de ejercicios anteriores.

Importe de saldo de ejercicios anteriores al 31 de diciembre 2019: \$ 3,198,084.00  
Reclasificación de saldo de ejercicios anteriores en este trimestre: ( 830,361.00)

Saldo al 31 de marzo de 2020 \$ 2,367,723.00  
=====

Al cierre del ejercicio fiscal 2020, el remanente del ejercicio 2019 no se autorizó como ampliación presupuestal como se solicitó en su tiempo de devolución del mismo.

#### 16. Partes Relacionadas



La Secretaría no tiene partes relacionadas con otras dependencias que pudieran ejercer influencia significativa sobre la toma de decisiones financieras y operativas.

### **17. Responsabilidad Sobre la Presentación Razonable de la Información Contable**

“Bajo protesta de decir verdad declaramos que los Estados Financieros y sus notas, son razonablemente correctos y son responsabilidad del emisor

---

Elaboró

María de los Angeles Vega Ruíz  
Jefa de Departamento de la  
Unidad de Administración

---

Autorizó

Dr. Raúl Guillen López  
Secretario Técnico

En vista de la próxima aprobación de la Política Nacional Anticorrupción, y con ello la política homóloga en el estado, así como los avances de implementación de la Plataforma Digital Estatal, la afectación al presupuesto del ejercicio fiscal 2020, toda vez que los proyectos mencionados son la parte medular de las labores del Sistema Estatal Anticorrupción y su ejecución es indispensable para cumplir con el objeto de este, durante este trimestre que cumplieron con todas las metas programadas en un 100% de avance de cada uno de los indicadores.

#### I) **Análisis de Variaciones Programático-Presupuestal**

Las Metas y alcance de esta Secretaría a la fecha fueron las siguientes

Las metas programadas para el cuarto trimestre del ejercicio fiscal 2020 se cumplieron en cien por ciento las siguientes:

#### **Los Proyectos Requeridos por el Comité Coordinador:**

La propuesta de Política Estatal Anticorrupción de la Secretaría Ejecutiva del Sistema Estatal Anticorrupción para el Comité Coordinador, que contiene un diagnóstico estatal en materia anticorrupción y la estructuración de lineamientos y directivas que clarifican el enfoque y sentido de los esfuerzos en conjunto que deberán emprenderse, con el cual se establecen 4 ejes y 40 prioridades en el estado para el combate a la corrupción

La corrupción no es asunto particular de un país, característica de alguna época o propia de alguna cultura, por el contrario, es una preocupación que trasciende fronteras, idiomas e idiosincrasias. En México, el tema recientemente cobró tal relevancia en la agenda pública que se emprendió y concretó una reforma constitucional-administrativa de tan gran calado que, en las pretensiones de su alcance, superó cualquier medida identificable en la región bajo la denominación de Sistema Nacional Anticorrupción (SNA). El esfuerzo giró principalmente alrededor de la corrupción gubernamental, lo que redefine muchos aspectos de la función y la responsabilidad de servidor público mexicano. En el Sistema Nacional Anticorrupción las entidades federativas conforman Sistemas Estatales que participan en la estratégica integral que se lleva a cabo en todo el país para combatir la corrupción. Dicha estratégica tiene cimientos en una política Nacional Anticorrupción que sirve de guía para la construcción de políticas estatales. En concordancia con lo establecido en la Política Nacional Anticorrupción, y atendiendo los legítimos reclamos y observaciones de una sociedad demandante de mejores gobiernos y decisiones, el Sistema Estatal Anticorrupción ha diseñado la presente Política Estatal Anticorrupción que incluye, como ya se dijo, 40 prioridades que aportan a un amplio ecosistema nacional que vive contra el lastre y origen de muchos males, como lo es la corrupción.

La Política Estatal Anticorrupción del Estado de Sonora fue elaborada en un escenario de contingencia sanitaria del covid19 que dificultó llevar a cabo la programación de acciones y actividades ya planeadas para la generación de insumos necesarios para esta tarea, sin embargo los esfuerzos institucionales y las adaptaciones a las nuevas y extraordinarias circunstancias fueron suficientes para lograr recabar la información que da soporte a la política pública que habrá de implementarse para erradicar la corrupción en Sonora de forma gradual pero sostenible. En la construcción de la Política Nacional Anticorrupción se tomaron como base cuatro pilares fundamentales, primero, la información generada por entidades gubernamentales y civiles (internacionales, nacionales, estatales y municipales); segundo, la información generada por el Sistema Nacional Anticorrupción, tercero los trabajos realizados por los integrantes el Sistema Estatal Anticorrupción: Comité Coordinador, del Comité de Participación Ciudadana y la Secretaría Ejecutiva del Sistema Estatal Anticorrupción con la colaboración de la sociedad civil y cuarto los parámetros establecidos por la Política Nacional Anticorrupción (la SESNA lo denomina proceso de alineación y contextualización). Cabe puntualizar, que, de manera adicional, se revisaron algunas políticas Estatales Anticorrupción de estados como, Jalisco, Quintana Roo, Sinaloa, Tabasco y Estado de México, entre otros, a fin de identificar hallazgos relevantes cuyos contenidos pudieran servir de materia prima para la construcción de la Política Nacional Anticorrupción de Sonora.

En concordancia con la Política Nacional Anticorrupción la Política Estatal Anticorrupción del Estado de Sonora consideró 4 principios transversales: coordinación, derechos humanos, gobierno abierto y participación social, inteligencias y tecnologías. A demás, de 40 Prioridades que fueron definidas mediante un proceso de consulta ciudadana para elaborar la Política Nacional Anticorrupción, de acuerdo con su tipo de adopción, directa o indirecta. La Política Estatal Anticorrupción del Estado de Sonora desarrolló un esquema de análisis para la problematización de la corrupción partiendo de aspectos conceptuales y estadísticos de prevalencia, incidencia y victimización por hechos de corrupción, a fin de identificar la magnitud del problema. Asimismo, se contempla un diagnóstico partiendo de información estadística que da sostenibilidad a los cuatro ejes previamente establecidos en la Política Nacional Anticorrupción: combatir la corrupción y la impunidad, combatir la arbitrariedad y el abuso del poder, promover la mejora de la gestión pública y de los puntos de contacto gobierno-ciudadano, involucrar a la sociedad y el sector privado que clarifican el enfoque y sentido de los esfuerzos en conjunto que deberán emprenderse.



Cabe destacar, que, en el marco de los parámetros marcados por la Secretaría Ejecutiva del Sistema Estatal Anticorrupción, específicamente el referido al de contextualización, se incluyó para el caso de diversos indicadores constituyen evidencia sólida de la necesidad de incorporar este nuevo componente de forma separada. Sobre este último eje si bien este contenido de forma dispersa en las prioridades contenidas para cada uno de los ejes de la Política Nacional Anticorrupción, se consideró relevante extraerlo para lograr un mejor enfocamiento y mejores resultados en este rubro.

Las prioridades dispersas en los cuatro ejes marcados por la Política Nacional Anticorrupción fueron retomadas e incrustadas en el eje 5 de ahí que no haya habido variación en el número total de prioridades.

El contenido de la Política Nacional Anticorrupción incluye lineamientos y direcciones hacia las cuales deben enfocarse los esfuerzos de diversos actores. A partir de esta Política, habrá que trabajarse en el desarrollo de programas y planes donde, con actividades específicas por desarrollar y consolidar en ese momento un análisis de capacidades para implementar la Política Nacional Anticorrupción. Como todo instrumento, la Política Nacional Anticorrupción es susceptible de mejoras y ajustes. En su diseño, esta característica ha sido considerada como un elemento esencial en su implementación. La aprobación de la Política Nacional Anticorrupción muestra el compromiso de quienes integran el Sistema Estatal Anticorrupción. Se tiene plena conciencia del largo camino que está por andar y que el recorrido no será posible sin un acompañamiento constante, permanente, propositivo y crítico de la sociedad sonorenses.

#### **Proyectos Generados por la Comisión Ejecutiva:**

Se elaboró un manual de usuario para la plataforma digital Estatal del sistema de servidores públicos en contrataciones con el objetivo del funcionamiento de la aplicación "Sistema de registro de servidores públicos en contrataciones", con la finalidad de Mostrar al usuario final del sistema el uso y funcionalidades con las que cuenta el aplicativo, pueda iniciar su uso sin necesidad de una asesoría presencial.

El sistema cuenta con el control de acceso por roles o perfiles de usuarios a los que tendrá acceso del usuario final. Los perfiles son los siguientes: • Súper administrador: Cuenta habilitado la totalidad de las funcionalidades. • Administrador: Este perfil puede administrar los usuarios de la institución asignado y permisos de captura. • Captura: Solo puede realizar la captura de los procedimientos y los catálogos necesarios para el registro.

### **Propuestas de proyectos al Secretario Técnico:**

- Propuesta de Política Estatal Anticorrupción de la Secretaría Ejecutiva del Sistema Estatal Anticorrupción para el Comité Coordinador, que contiene un diagnóstico estatal en materia anticorrupción y la estructuración de lineamientos y directivas que clarifican el enfoque y sentido de los esfuerzos en conjunto que deberán emprenderse, con el cual se establecen 4 ejes y 40 prioridades en el estado para el combate a la corrupción Consulta ciudadana para la construcción de la Política Pública Estatal Anticorrupción en el estado de Sonora.
- Sistema de servidores públicos de contrataciones de la plataforma digital Estatal con la finalidad de tener un manual técnico que contiene todas las especificaciones técnicas del sistema de contrataciones de la plataforma digital estatal

### **Adquisición Tecnológica para la Construcción de la Plataforma Digital Estatal:**

Se creo un Sistema de servidores públicos de contrataciones de la plataforma digital Estatal con la finalidad de tener un manual técnico que contiene todas las especificaciones técnicas del sistema de contrataciones de la plataforma digital estatal con el objetivo de Ofrecer la información necesaria para la instalación y configuración de la aplicación, así como Representación de la funcionalidad estructural y diseño del sistema. • Explicar de forma sencilla el proceso de instalación del sistema. • Detallar la especificación de los requerimientos de Hardware y Software necesarios para la instalación de la aplicación. • Definir las herramientas utilizadas para el diseño y desarrollo del prototipo.

A demás el manual se explicarán los pasos necesarios para la puesta en marcha del sistema desarrollado en su V 1.00, para que cualquier persona con las bases mínimas en sistemas tenga la capacidad de realizar la instalación y configuración del Sistema de Registro de Servidores Públicos en Contrataciones.

### Evaluación de Políticas Integrales:

Es un ejercicio con la fiscalía anticorrupción del estado de Sonora y el poder judicial del Estado de Sonora, para hacer el análisis y evaluación de la Política Nacional y sus 40 propiedades acciones sugeridas anticorrupción en este análisis se establece a profundidad las 40 prioridades del Política Nacional Anticorrupción que deben ser considerados para su “adopción directa o indirecta” en la Política Estatal Anticorrupción.

El ejercicio se hizo con la siguiente lógica:

La guía para la elaboración de las políticas públicas estatales:

- Se hacen cinco recomendaciones en materia de alineación:

Procurar una visión estratégica en los Política Estatal Anticorrupción.

- Bajo estructura similar a la Política Nacional Anticorrupción, identificando los instrumentos genéricos de política pública
  - Se establece un cauca conceptual de la corrupción que debe observarse.
- Posterior a la Política Estatal Anticorrupción.
  - Deberán desarrollarse Programas Específicos de Implementación.
- Aprovechar los datos ya recopilados para la Política Nacional Anticorrupción.
- Mantener los cuatro ejes.
- Incorporar las 40 prioridades de la Política Nacional Anticorrupción
  - Hacer un análisis de viabilidad
  - Definir si será una adopción directa o indirecta.

- Cada categoría NO cuenta con una definición dentro de la Guía, pero se considera útil, frente a cada prioridad, plantearse las preguntas:
  - 1) ¿Puede realizarse a partir del trabajo coordinado o en lo individual por alguna instancia estatal y/o municipal?
  - 2) ¿Se requiere alguna adecuación para “adoptar” la prioridad?
- Incorporar secciones para definir premisas sobre implementación.
- Se hacen cinco recomendaciones en materia de contextualización:
  - Promover la apropiación del proceso
    - Contemplar un componente técnico y un componente de vinculación para el contexto estatal.
  - Promover procesos de diálogo con actores sociales interesados.
    - Sociedad civil organizada, población abierta, expertos, audiencias estratégicas.
  - Articular procesos de recopilación, procesamiento e integración de datos y evidencia con el Comité Coordinador.
  - Incorporar procesos de consulta y análisis, emulando el procedimiento de Política Nacional Anticorrupción.
  - Incorporar municipios

Al carecer, dentro de la Guía, de una definición sobre adopción directa o indirecta, se presenta un ejemplo a partir de las algunas prioridades del Eje 1.:

*Primer ejemplo:* La Prioridad 1 del Eje 1 señala: “Desarrollar y ejecutar programas estratégicos que fomenten la coordinación entre las autoridades responsables de atender, investigar, substanciar, determinar, resolver y sancionar faltas administrativas graves y no graves”.



Sistema Estatal de Evaluación  
Análisis de Variaciones Programático-Presupuestal  
Secretaría Ejecutiva del Sistema Estatal Anticorrupción

ANEXO A

Cuenta Pública: 2020

1) *¿Puede realizarse a partir del trabajo coordinado o en lo individual por alguna instancia estatal y/o municipal?* Si se puede, con el apoyo de la Fiscalía Anticorrupción de Sonora y la Secretaría de la Contraloría del Estado.

2) *¿Se requiere alguna adecuación para "adoptar" la prioridad?* No, la redacción puede quedar como está escrita.

Por lo tanto, la Prioridad 1 del Eje 1, tendrá una adopción directa.

*Segundo ejemplo:* La Prioridad 6 del Eje 1 señala: "Generar y ejecutar procesos homologados a escala nacional de protección a denunciantes, alertadores, testigos, servidores públicos expuestos, peritos y víctimas de hechos de corrupción.

1) *¿Puede realizarse a partir del trabajo coordinado o en lo individual por alguna instancia estatal y/o municipal?*

No se puede. Las instancias estatales coadyuvarían con insumos de información y, eventualmente, homologando su proceso de acuerdo con las pautas nacionales.

2) *¿Se requiere alguna adecuación para "adoptar" la prioridad?*

Si, la redacción podría modificarse por la escala (a lo estatal/municipal) o para aclarar las aportaciones de lo estatal a lo nacional.

Por lo tanto, la Prioridad 1 del Eje 1, tendrá una adopción indirecta.

---

Elaboró

María de los Angeles Vega Ruíz  
Jefa de Departamento de la  
Unidad de Administración

---

Autorizó

Dr. Raúl Guillen López  
Secretario Técnico