

ACTIVO	2019	2018	PASIVO	2019	2018
Activo Circulante			Pasivo Circulante		
Efectivo y Equivalentes	999,761.00	594,536.00	Cuentas por Pagar a Corto Plazo	231,895.00	660,554.00
Derechos a Recibir Efectivo o Equivalentes	156,786.00	71,700.00	Documentos por Pagar a Corto Plazo	-	-
Derechos a Recibir Bienes o Servicios	-	-	Porción a Corto Plazo de la Deuda Pública a Largo Plazo	-	-
Inventarios	-	-	Títulos y Valores a Corto Plazo	-	-
Almacenes	-	-	Pasivos Diferidos a Corto Plazo	-	-
Estimación por Pérdida o Deterioro de Activos Circulantes	-	-	Fondos y Bienes de Terceros en Garantía y/o Administración a Corto Plazo	-	-
Otros Activos Circulantes	-	-	Provisiones a Corto Plazo	-	-
			Otros Pasivos a Corto Plazo	-	-
Total de Activos Circulantes	1,156,567.00	666,238.00	Total de Pasivos Circulantes	231,895.00	660,554.00
Activo No Circulante			Pasivo No Circulante		
Inversiones Financieras a Largo Plazo	-	-	Cuentas por Pagar a Largo Plazo	-	-
Derechos a Recibir Efectivo o Equivalentes a Largo Plazo	-	-	Documentos por Pagar a Largo Plazo	-	-
Bienes Inmuebles, Infraestructura y Construcciones en Proceso	-	-	Deuda Pública a Largo Plazo	-	-
Bienes Muebles	2,503,212.00	645,413.00	Pasivos Diferidos a Largo Plazo	-	-
Activos Intangibles	331.00	-	Fondos y Bienes de Terceros en Garantía y/o en Administración a Largo Plazo	-	-
Depreciación, Deterioro y Amortización Acumulada de Bienes	229,469.00	-	Provisiones a Largo Plazo	-	-
Activos Diferidos	-	-			
Estimación por Pérdida o Deterioro de Activos no Circulantes	-	-			
Otros Activos no Circulantes	-	-			
Total de Activos No Circulantes	2,273,412.00	645,413.00	Total de Pasivos No Circulantes	-	-
Total de Activos	3,429,979.00	1,311,651.00	Total de Pasivo	231,895.00	660,554.00
			Hacienda Pública/Patrimonio		
			Hacienda Pública/Patrimonio Contribuido		
			Aportaciones	-	-
			Donaciones de Capital	-	-
			Actualización de la Hacienda Pública/Patrimonio		
			Hacienda Pública/Patrimonio Generado	3,198,084.00	651,097.00
			Resultados del Ejercicio (Ahorro/ Desahorro)	2,546,987.00	651,097.00
			Resultados de Ejercicios Anteriores	651,097.00	-
			Revalúos	-	-
			Reservas	-	-
			Rectificaciones de Resultados de Ejercicios Anteriores	-	-
			Exceso o Insuficiencia en la Actualización de la Hacienda Pública/Patrimonio	-	-
			Resultado por Posición Monetaria	-	-
			Resultado por Tenencia de Activos no Monetarios	-	-
			Total Hacienda Pública/Patrimonio	3,198,084.00	651,097.00
			Total de Pasivo y Hacienda Pública/Patrimonio	3,429,979.00	1,311,651.00

"Bajo protesta de decir verdad declaramos que los Estados Financieros y sus Notas, son razonablemente correctos y son responsabilidad del emisor"

Elaboró
María de los Angeles Vega Ruiz
Jefe de Departamento

Autorizó
Dr. Raúl Guillén López
Secretario Técnico

Secretaría Ejecutiva del Sistema Estatal Anticorrupción
Estado de Situación Financiera - Detallado - LDF
Al 31 de Diciembre de 2018 y al 31 de Diciembre de 2019 (b)

CPCA-I-02

SESEA
SECRETARÍA EJECUTIVA
DEL SISTEMA ESTADAL
ANTICORRUPCIÓN

CUENTA PÚBLICA 2019

Concepto (c)	2019	31 de diciembre de 2018	Concepto (c)	2019	31 de diciembre de 2018
ACTIVO			PASIVO		
Activo Circulante			Activo Circulante		
a. Efectivo y Equivalentes (a=a1+a2+a3+a4+a5+a6+a7)	999,781.00	594,538.00	a. Cuentas por Pagar a Corto Plazo (a=a1+a2+a3+a4+a5+a6+a7+a8+a9)	231,895.00	660,554.00
a1) Efectivo	5,000.00	644.00	a1) Servicios Personales por Pagar a Corto Plazo	67,475.00	60,076.00
a2) Bancos/Tesorería	994,781.00	593,894.00	a2) Proveedores por Pagar a Corto Plazo	-	454,020.00
a3) Bancos/Dependencias y Otros	-	-	a3) Contratistas por Obras Públicas por Pagar a Corto Plazo	-	-
a4) Inversiones Temporales (Hasta 3 meses)	-	-	a4) Participaciones y Aportaciones por Pagar a Corto Plazo	-	-
a5) Fondos con Afectación Específica	-	-	a5) Transferencias Otorgadas por Pagar a Corto Plazo	-	-
a6) Depósitos de Fondos de Terceros en Garantía y/o Administración	-	-	a6) Intereses, Comisiones y Otros Gastos de la Deuda Pública por Pagar a Corto Plazo	-	-
a7) Otros Efectivos y Equivalentes	-	-	a7) Retenciones y Contribuciones por Pagar a Corto Plazo	161,479.00	146,458.00
b. Derechos a Recibir Efectivo o Equivalentes (b=b1+b2+b3+b4+b5+b6+b7)	156,786.00	71,700.00	a8) Devoluciones de la Ley de Ingresos por Pagar a Corto Plazo	-	-
b1) Inversiones Financieras de Corto Plazo	-	-	a9) Otras Cuentas por Pagar a Corto Plazo	2,941.00	-
b2) Cuentas por Cobrar a Corto Plazo	-	-	b. Documentos por Pagar a Corto Plazo (b=b1+b2+b3)	-	-
b3) Deudores Diversos por Cobrar a Corto Plazo	5,586.00	-	b1) Documentos Comerciales por Pagar a Corto Plazo	-	-
b4) Ingresos por Recuperar a Corto Plazo	-	-	b2) Documentos con Contratistas por Obras Públicas por Pagar a Corto Plazo	-	-
b5) Deudores por Anticipos de la Tesorería a Corto Plazo	-	-	b3) Otros Documentos por Pagar a Corto Plazo	-	-
b6) Préstamos Otorgados a Corto Plazo	-	-	c. Porción a Corto Plazo de la Deuda Pública a Largo Plazo (c=c1+c2)	-	-
b7) Otros Derechos a Recibir Efectivo o Equivalentes a Corto Plazo	151,200.00	71,700.00	c1) Porción a Corto Plazo de la Deuda Pública	-	-
c. Derechos a Recibir Bienes o Servicios (c=c1+c2+c3+c4+c5)	-	-	c2) Porción a Corto Plazo de Arrendamiento Financiero	-	-
c1) Anticipo a Proveedores por Adquisición de Bienes y Prestación de Servicios a Corto Plazo	-	-	d. Títulos y Valores a Corto Plazo	-	-
c2) Anticipo a Proveedores por Adquisición de Bienes Inmuebles y Muebles a Corto Plazo	-	-	e. Pasivos Diferidos a Corto Plazo (e=e1+e2+e3)	-	-
c3) Anticipo a Proveedores por Adquisición de Bienes Intangibles a Corto Plazo	-	-	e1) Ingresos Cobrados por Adelantado a Corto Plazo	-	-
c4) Anticipo a Contratistas por Obras Públicas a Corto Plazo	-	-	e2) Intereses Cobrados por Adelantado a Corto Plazo	-	-
c5) Otros Derechos a Recibir Bienes o Servicios a Corto Plazo	-	-	e3) Otros Pasivos Diferidos a Corto Plazo	-	-
d. Inventarios (d=d1+d2+d3+d4+d5)	-	-	f. Fondos y Bienes de Terceros en Garantía y/o Administración a Corto Plazo (f=f1+f2+f3+f4+f5+f6)	-	-
d1) Inventario de Mercancías para Venta	-	-	f1) Fondos en Garantía a Corto Plazo	-	-
d2) Inventario de Mercancías Terminadas	-	-	f2) Fondos en Administración a Corto Plazo	-	-

CUENTA PÚBLICA 2019

Concepto (c)	2019	31 de diciembre de 2018	Concepto (c)	2019	31 de diciembre de 2018
d3) Inventario de Mercancías en Proceso de Elaboración	-	-	f3) Fondos Contingentes a Corto Plazo	-	-
d4) Inventario de Materias Primas, Materiales y Suministros para Producción	-	-	f4) Fondos de Fideicomisos, Mandatos y Contratos Análogos a Corto Plazo	-	-
d5) Bienes en Tránsito	-	-	f5) Otros Fondos de Terceros en Garantía y/o Administración a Corto Plazo	-	-
e. Almacenes	-	-	f6) Valores y Bienes en Garantía a Corto Plazo	-	-
f. Estimación por Pérdida o Deterioro de Activos Circulantes (=f1+f2)	-	-	g. Provisiones a Corto Plazo (g=g1+g2+g3)	-	-
f1) Estimaciones para Cuentas Incobrables por Derechos a Recibir Efectivo o Equivalentes	-	-	g1) Provisión para Demandas y Juicios a Corto Plazo	-	-
f2) Estimación por Deterioro de Inventarios	-	-	g2) Provisión para Contingencias a Corto Plazo	-	-
g. Otros Activos Circulantes (g=g1+g2+g3+g4)	-	-	g3) Otras Provisiones a Corto Plazo	-	-
g1) Valores en Garantía	-	-	h. Otros Pasivos a Corto Plazo (h=h1+h2+h3)	-	-
g2) Bienes en Garantía (excluye depósitos de fondos)	-	-	h1) Ingresos por Clasificar	-	-
g3) Bienes Derivados de Embargos, Decomisos, Aseguramientos y Dación en Pago	-	-	h2) Recaudación por Participar	-	-
g4) Adquisición con Fondos de Terceros	-	-	h3) Otros Pasivos Circulantes	-	-
IIA. Total de Activos Circulantes (IA = a + b + c + d + e + f + g)	1,156,567.00	666,238.00	IIA. Total de Pasivos Circulantes (IIA = a + b + c + d + e + f + g + h)	231,895.00	660,554.00
Activo No Circulante	-	-	Pasivo No Circulante	-	-
a. Inversiones Financieras a Largo Plazo	-	-	a. Cuentas por Pagar a Largo Plazo	-	-
b. Derechos a Recibir Efectivo o Equivalentes a Largo Plazo	-	-	b. Documentos por Pagar a Largo Plazo	-	-
c. Bienes Inmuebles, Infraestructura y Construcciones en Proceso	-	-	c. Deuda Pública a Largo Plazo	-	-
d. Bienes Muebles	2,503,212.00	645,413.00	d. Pasivos Diferidos a Largo Plazo	-	-
e. Activos Intangibles	331.00	-	e. Fondos y Bienes de Terceros en Garantía y/o en Administración a Largo Plazo	-	-
f. Depreciación, Deterioro y Amortización Acumulada de Bienes	229,469.00	-	f. Provisiones a Largo Plazo	-	-
g. Activos Diferidos	-	-	IIIB. Total de Pasivos No Circulantes (IIIB=a + b + c + d + e + f)	-	-
h. Estimación por Pérdida o Deterioro de Activos no Circulantes	-	-	II. Total del Pasivo (II = IIA + IIIB)	231,895.00	660,554.00
i. Otros Activos no Circulantes	-	-	HACIENDA PÚBLICA PATRIMONIO	-	-
IIIB. Total de Activos No Circulantes (IB = a + b + c + d + e + f + g + h + i)	2,273,412.00	645,413.00	IIIA. Hacienda Pública/ Patrimonio Contribuido (IIIA = a + b + c)	-	-
I. Total del Activo (I = IIA + IB)	3,429,979.00	1,311,651.00	a. Aportaciones	-	-
			b. Donaciones de Capital	-	-

Secretaría Ejecutiva del Sistema Estatal Anticorrupción
 Estado de Situación Financiera - Detallado - LDF
 Al 31 de Diciembre de 2018 y al 31 de Diciembre de 2019 (b)

CPCA-I-02

CUENTA PÚBLICA 2019

Concepto (c)	2019	31 de diciembre de 2018	Concepto (c)	2019	31 de diciembre de 2018
			c. Actualización de la Hacienda Pública/Patrimonio		
			IIIB. Hacienda Pública/Patrimonio Generado (IIIB = a + b + c + d + e)	3,198,084.00	651,097.00
			a. Resultados del Ejercicio (Ahorro/ Desahorro)	2,546,987.00	651,097.00
			b. Resultados de Ejercicios Anteriores	651,097.00	
			c. Revalúos		
			d. Reservas		
			e. Rectificaciones de Resultados de Ejercicios Anteriores		
			IIIC. Exceso o Insuficiencia en la Actualización de la Hacienda Pública/Patrimonio (IIIC=a-b)		
			a. Resultado por Posición Monetaria		
			b. Resultado por Tenencia de Activos no Monetarios		
			III. Total Hacienda Pública/Patrimonio (III = IIIA + IIIB + IIIC)	3,198,084.00	651,097.00
			IV. Total del Pasivo y Hacienda Pública/Patrimonio (IV =II+III)	3,429,979.00	1,311,651.00

Elaboró
 María de los Angeles Vega Ruiz
 Jefe de Departamento

Autorizó
 Dr. Raúl Guillen López
 Secretario Técnico

	2019	2018
INGRESOS Y OTROS BENEFICIOS		
Ingresos de Gestión	-	-
Impuestos	-	-
Cuentas y Aportaciones de Seguridad Social	-	-
Contribuciones de Mejoras	-	-
Derechos	-	-
Productos	-	-
Aprovechamientos	-	-
Ingresos por Venta de Bienes y Prestación de Servicios	-	-
Participaciones, Aportaciones, Convenios, Incentivos Derivados de la Colaboración Fiscal, Fondos Distintos de Aportaciones, Transferencias, Asignaciones, Subsidios y Subvenciones, y Pensiones y Jubilaciones	16,374,985.00	10,469,837.00
Participaciones, Aportaciones, Convenios, Incentivos Derivados de la Colaboración Fiscal y Fondos Distintos de Aportaciones	-	-
Transferencias, Asignaciones, Subsidios y Subvenciones, y Pensiones y Jubilaciones	16,374,985.00	10,469,837.00
Otros Ingresos y Beneficios	3.00	-
Ingresos Financieros	3.00	-
Incremento por Variación de Inventarios	-	-
Disminución del Exceso de Estimaciones por Pérdida o Deterioro u Obsolescencia	-	-
Disminución del Exceso de Provisiones	-	-
Otros Ingresos y Beneficios Varios	-	-
Total de Ingresos y Otros Beneficios	16,374,988.00	10,469,837.00
GASTOS Y OTRAS PÉRDIDAS		
Gastos de Funcionamiento	13,698,201.00	9,818,740.00
Servicios Personales	5,737,699.00	3,318,702.00
Materiales y Suministros	288,790.00	48,662.00
Servicios Generales	7,571,712.00	6,451,376.00
Transferencias, Asignaciones, Subsidios y Otras Ayudas	-	-
Transferencias Internas y Asignaciones al Sector Público	-	-
Transferencias al Resto del Sector Público	-	-
Subsidios y Subvenciones	-	-
Ayudas Sociales	-	-
Pensiones y Jubilaciones	-	-
Transferencias a Fideicomisos, Mandatos y Contratos Análogos	-	-
Transferencias a la Seguridad Social	-	-
Donativos	-	-
Transferencias al Exterior	-	-
Participaciones y Aportaciones	-	-
Participaciones	-	-
Aportaciones	-	-
Convenios	-	-
Intereses, Comisiones y Otros Gastos de la Deuda Pública	-	-
Intereses de la Deuda Pública	-	-
Comisiones de la Deuda Pública	-	-
Gastos de la Deuda Pública	-	-
Costo por Coberturas	-	-
Apoyos Financieros	-	-
Otros Gastos y Pérdidas Extraordinarias	229,800.00	-
Estimaciones, Depreciaciones, Deterioros, Obsolescencia y Amortizaciones	229,800.00	-
Provisiones	-	-
Disminución de Inventarios	-	-
Aumento por Insuficiencia de Estimaciones por Pérdida o Deterioro u Obsolescencia	-	-
Aumento por Insuficiencia de Provisiones	-	-
Otros Gastos	-	-
Inversión Pública	-	-
Inversión Pública no Capitalizable	-	-
Total de Gastos y Otras Pérdidas	13,828,001.00	9,818,740.00
Resultados del Ejercicio (Ahorro/Desahorro)	2,546,987.00	651,097.00

Bajo protesta de decir verdad declaramos que los Estados Financieros y sus Notas, son razonablemente correctos y son responsabilidad del emisor


Elaboró
María de los Angeles Vega Ruiz
Jefe de Departamento


Autorizó
Dr. Raúl Gallien López
Secretario Técnico

Estado de Variación en la Hacienda Pública

Del 01 de Enero al 31 de diciembre de 2019

CUENTA PÚBLICA 2019

Concepto	Hacienda Pública / Patrimonio Contribuido	Hacienda Pública / Patrimonio Generado de Ejercicios Anteriores	Hacienda Pública / Patrimonio Generado del Ejercicio	Exceso o Insuficiencia en la Actualización de la Hacienda Pública / Patrimonio	Total
Hacienda Pública / Patrimonio Contribuido Neto de 2017	-	-	-	-	-
Aportaciones	-	-	-	-	-
Donaciones de Capital	-	-	-	-	-
Actualización de la Hacienda Pública/Patrimonio	-	-	-	-	-
Hacienda Pública / Patrimonio Generado Neto de 2018	-	-	651,097.00	-	651,097.00
Resultados del Ejercicio (Ahorro/Desahorro)	-	-	651,097.00	-	651,097.00
Resultados de Ejercicios Anteriores	-	-	-	-	-
Revalúos	-	-	-	-	-
Reservas	-	-	-	-	-
Rectificaciones de Resultados de Ejercicios Anteriores	-	-	-	-	-
Exceso o Insuficiencia en la Actualización de la Hacienda Pública / Patrimonio Neto de 2018	-	-	-	-	-
Resultado por Posición Monetaria	-	-	-	-	-
Resultado por Tenencia de Activos no Monetarios	-	-	-	-	-
Hacienda Pública / Patrimonio Neto Final de 2018	-	-	651,097.00	-	651,097.00
Cambios en la Hacienda Pública / Patrimonio Contribuido Neto de 2019	-	-	-	-	-
Aportaciones	-	-	-	-	-
Donaciones de Capital	-	-	-	-	-
Actualización de la Hacienda Pública/Patrimonio	-	-	-	-	-
Variaciones de la Hacienda Pública / Patrimonio Generado Neto de 2019	-	651,097.00	1,885,990.00	-	2,546,987.00
Resultados del Ejercicio (Ahorro/Desahorro)	-	-	2,546,987.00	-	2,546,987.00
Resultados de Ejercicios Anteriores	-	651,097.00	651,097.00	-	-
Revalúos	-	-	-	-	-
Reservas	-	-	-	-	-
Rectificaciones de Resultados de Ejercicios Anteriores	-	-	-	-	-
Cambios en el Exceso o Insuficiencia en la Actualización de la Hacienda Pública / Patrimonio Neto de 2019	-	-	-	-	-
Resultado por Posición Monetaria	-	-	-	-	-
Resultado por Tenencia de Activos no Monetarios	-	-	-	-	-
Hacienda Pública / Patrimonio Neto Final de 2019	-	651,097.00	2,546,987.00	-	3,198,084.00



Elaboró
María de los Angeles Vega Ruiz
Jefe de Departamento



Autorizó
Dr. Raúl Guillén López
Secretario Técnico



Secretaría Ejecutiva del Sistema Estatal Anticorrupción
 Estado de Cambios en la Situación Financiera
 Del 01 de Enero al 31 de diciembre de 2019

CPCA-I-05
 CUENTA PÚBLICA 2019

	Origen	Aplicación
Activo	229,800.00	2,347,714.00
Activo Circulante	0.00	489,915.00
Efectivo y Equivalentes		484,329.00
Derechos a Recibir Efectivo o Equivalentes		5,586.00
Derechos a Recibir Bienes o Servicios		0.00
Inventario		
Almacenes		
Estimación por Pérdida o Deterioro de Activos Circulantes		
Otros Activos Circulantes		
Activo No Circulante	229,800.00	1,857,799.00
Inversiones Financieras a Largo Plazo		
Derechos a Recibir Efectivo o Equivalentes a Largo Plazo		
Bienes Inmuebles, Infraestructura y Construcciones en Proceso		
Bienes Muebles		1,820,127.00
Activos Intangibles		37,672.00
Depreciación, Deterioro y Amortización Acumulada de Bienes	229,800.00	
Activos Diferidos		
Estimación por Pérdida o Deterioro de Activos no Circulantes		
Otros Activos no Circulantes		
Pasivo	0.00	428,659.00
Pasivo Circulante	0.00	428,659.00
Cuentas por Pagar a Corto Plazo		428,659.00
Documentos por Pagar a Corto Plazo		
Porción a Corto Plazo de la Deuda Pública a Largo Plazo		
Títulos y Valores a Corto Plazo		
Pasivos Diferidos a Corto Plazo		
Fondos y Bienes de Terceros en Garantía y/o Administración a Corto Plazo		
Provisiones a Corto Plazo		
Otros Pasivos a Corto Plazo		
Pasivo No Circulante	0.00	0.00
Cuentas por Pagar a Largo Plazo		
Documentos por Pagar a Largo Plazo		
Deuda Pública a Largo Plazo		
Pasivos Diferidos a Largo Plazo		
Fondos y Bienes de Terceros en Garantía y/o en Administración a Largo Plazo		
Provisiones a Largo Plazo		
HACIENDA PÚBLICA/PATRIMONIO	3,198,084.00	0.00
Hacienda Pública/Patrimonio Contribuido	0.00	0.00
Aportaciones		
Donaciones de Capital		
Actualización de la Hacienda Pública/Patrimonio	0.00	
Hacienda Pública/Patrimonio Generado	3,198,084.00	0.00
Resultados del Ejercicio (Ahorro/ Desahorro)	2,546,987.00	
Resultados de Ejercicios Anteriores	651,097.00	
Revalúos		
Reservas		
Rectificaciones de Resultados de Ejercicios Anteriores		
Excesos o Insuficiencia en la Actualización de la Hacienda Pública/Patrimonio	0.00	0.00
Resultado por Posición Monetaria		
Resultado por Tenencia de Activos no Monetarios		

Bajo protesta de decir verdad declaramos que los Estados Financieros y sus Notas, son razonablemente correctos y son responsabilidad del emisor

Elaboró
 María de los Angeles Vega Ruiz
 Jefe de Departamento

Autorizó
 Dr. Rajil Guillen López
 Secretario Técnico



Sistema Estatal de Evaluación
Estado de Flujos de Efectivo
Al 31 de Diciembre de 2019
(PESOS)

CPCA-I-06

CUENTA PÚBLICA 2019

Concepto	2019	2018
Flujos de Efectivo de las Actividades de Operación		
Origen	16,374,988.00	10,469,837.00
Impuestos		
Cuotas y Aportaciones de Seguridad Social		
Contribuciones de mejoras		
Derechos		
Productos		
Aprovechamientos		
Ingresos por Venta de Bienes y Prestación de Servicios		
Participaciones, Aportaciones, Convenios, Incentivos Derivados de la Colaboración Fiscal y Fondos Distintos de Aportaciones		
Transferencias, Asignaciones, Subsidios y Subvenciones, y Pensiones y Jubilaciones	16,374,985.00	10,469,837.00
Otros Orígenes de Operación	3.00	0.00
Aplicación	13,683,287.00	9,818,740.00
Servicios Personales	5,737,699.00	3,318,702.00
Materiales y Suministros	288,790.00	48,662.00
Servicios Generales	7,571,712.00	6,451,376.00
Transferencias Internas y Asignaciones al Sector Público		
Transferencias al resto del Sector Público		
Subsidios y Subvenciones		
Ayudas Sociales		
Pensiones y Jubilaciones		
Transferencias a Fideicomisos, Mandatos y Contratos Análogos		
Transferencias a la Seguridad Social		
Donativos		
Transferencias al Exterior		
Participaciones		
Aportaciones		
Convenios		
Otras Aplicaciones de Operación	85,086.00	
Flujos Netos de Efectivo por Actividades de Operación	2,691,701.00	651,097.00
Flujos de Efectivo de las Actividades de Inversión		
Origen	0.00	0.00
Bienes Inmuebles, Infraestructura y Construcciones en Proceso		
Bienes Muebles		
Otros Orígenes de Inversión		
Aplicación	1,857,799.00	645,413.00
Bienes Inmuebles, Infraestructura y Construcciones en Proceso		
Bienes Muebles	1,857,799.00	645,413.00
Otras Aplicaciones de Inversión		
Flujos Netos de Efectivo por Actividades de Inversión	-1,857,799.00	-645,413.00
Flujo de Efectivo de las Actividades de Financiamiento		
Origen	0.00	588,854.00
Endeudamiento Neto	0.00	588,854.00
Interno		0.00
Externo	0.00	0.00
Otros Orígenes de Financiamiento	0.00	0.00
Aplicación	428,659.00	0.00
Servicios de la Deuda	428,659.00	0.00
Interno	428,659.00	0.00
Externo		
Otras Aplicaciones de Financiamiento	0.00	
Flujos netos de Efectivo por Actividades de Financiamiento	-428,659.00	588,854.00
Incremento/Disminución Neta en el Efectivo y Equivalentes al Efectivo	405,243.00	594,538.00
Efectivo y Equivalentes al Efectivo al Inicio del Ejercicio	594,538.00	
Efectivo y Equivalentes al Efectivo al Final del Ejercicio	999,781.00	594,538.00

Bajo protesta de decir verdad declaramos que los Estados Financieros y sus Notas, son razonablemente correctos y son responsabilidad del emisor

Elaboró

María de los Angeles Vega Ruíz
 Jefe de Departamento

Autorizó

Dr. Raúl Guillen López
 Secretario Técnico



Sistema Estatal de Evaluación
Estado Analítico del Activo
 Del 01 de Enero al 31 de diciembre de 2019

CPCA-I-07

CUENTA PÚBLICA 2019

(PESOS)

Concepto	Saldo Inicial 1	Cargos del Periodo 2	Abonos del Periodo 3	Saldo Final 4 (1+2-3)	Variación del Periodo (4-1)
ACTIVO	1,311,651.00	18,339,632.00	16,221,304.00	3,429,979.00	2,118,328.00
Activo Circulante	666,238.00	16,482,164.00	15,991,835.00	1,156,567.00	490,329.00
Efectivo y Equivalentes	594,538.00	15,440,143.00	15,034,900.00	999,781.00	405,243.00
Derechos a Recibir Efectivo o Equivalentes	71,700.00	1,042,021.00	956,935.00	156,786.00	85,086.00
Derechos a Recibir Bienes o Servicios		0.00		0.00	0.00
Inventarios				0.00	0.00
Almacenes				0.00	0.00
Estimación por Pérdida o Deterioro de Activos Circulantes				0.00	0.00
Otros Activos Circulantes				0.00	0.00
Activo No Circulante	645,413.00	1,857,468.00	229,469.00	2,273,412.00	1,627,999.00
Inversiones Financieras a Largo Plazo				0.00	0.00
Derechos a Recibir Efectivo o Equivalentes a Largo Plazo				0.00	0.00
Bienes Inmuebles, Infraestructura y Construcciones en Proceso				0.00	0.00
Bienes Muebles	645,413.00	1,857,799.00		2,503,212.00	1,857,799.00
Activos Intangibles		-331.00		-331.00	-331.00
Depreciación, Deterioro y Amortización Acumulada de Bienes			229,469.00	-229,469.00	-229,469.00
Activos Diferidos				0.00	0.00
Estimación por Pérdida o Deterioro de Activos no Circulantes				0.00	0.00
Otros Activos no Circulantes				0.00	0.00

Bajo protesta de decir verdad declaramos que los Estados Financieros y sus Notas, son razonablemente correctos y son responsabilidad del emisor

Elaboró
 María de los Angeles Vega Ruíz
 Jefe de Departamento

Autorizó
 Dr. Raúl Guillen López
 Secretario Técnico



Sistema Estatal de Evaluación
Estado Analítico de la Deuda y Otros Pasivos
Del 01 de Enero al 31 de diciembre de 2019
(PESOS)

CPCA-I-08

CUENTA PÚBLICA 2019

DENOMINACIÓN DE LAS DEUDAS	MONEDA DE CONTRATACIÓN	INSTITUCIÓN O PAÍS ACREEDOR	SALDO INICIAL DEL PERIODO	SALDO FINAL DEL PERIODO
DEUDA PÚBLICA				
Corto Plazo				
Deuda Interna			0.00	0.00
Instituciones de Crédito			0.00	0.00
Títulos y Valores				
Arrendamientos Financieros				
Deuda Externa			0.00	0.00
Organismos Financieros Internacionales			0.00	
Deuda Bilateral				
Títulos y Valores				
Arrendamientos Financieros				
<i>Subtotal Corto Plazo</i>			<i>0.00</i>	<i>0.00</i>
Largo Plazo				
Deuda Interna			0.00	0.00
Instituciones de Crédito				
Títulos y Valores				
Arrendamientos Financieros				
Deuda Externa			0.00	0.00
Organismos Financieros Internacionales				
Deuda Bilateral				
Títulos y Valores				
Arrendamientos Financieros				
<i>Subtotal Largo Plazo</i>			<i>0.00</i>	<i>0.00</i>
Otros Pasivos	M.N.	MEXICO	660,554.00	231,895.00
Total Deuda y Otros Pasivos			660,554.00	231,895.00

Bajo protesta de decir verdad declaramos que los Estados Financieros y sus Notas, son razonablemente correctos y son responsabilidad del emisor

Elaboró
 María de los Angeles Vega Ruíz
 Jefe de Departamento

Autorizó
 Dr. Raúl Guillen López
 Secretario Técnico



**Sistema Estatal de Evaluación
Informe Analítico de la Deuda Pública y Otros Pasivos - LDF
Del 01 de Enero al 31 de diciembre de 2019
(PESOS)**

CPCA-I-09

CUENTA PÚBLICA 2019

Denominación de la Deuda Pública y Otros Pasivos (c)	Saldo al 31 de diciembre de 2018(d)	Disposiciones del Periodo (e)	Amortizaciones del Periodo (f)	Revaluaciones, Reclasificaciones y Otros Ajustes (g)	Saldo Final del Periodo (h) h=d+e-f+g	Pago de Intereses del Periodo (i)	Pago de Comisiones y demás costos asociados durante el Periodo (j)
1. Deuda Pública (1=A+B)							
A. Corto Plazo (A=a1+a2+a3)							
a1) Instituciones de Crédito							
a2) Títulos y Valores							
a3) Arrendamientos Financieros							
B. Largo Plazo (B=b1+b2+b3)							
b1) Instituciones de Crédito							
b2) Títulos y Valores							
b3) Arrendamientos Financieros							
2. Otros Pasivos	660,554.00				231,895.00		
3. Total de la Deuda Pública y Otros Pasivos (3=1+2)	660,554.00				231,895.00		
4. Deuda Contingente 1 (Informativo)							
A. Deuda Contingente 1							
B. Deuda Contingente 2							
C. Deuda Contingente XX							
5. Valor de Instrumentos Bono Cupón Cero 2 (Informativo)							
A. Instrumento Bono Cupón Cero 1							
B. Instrumento Bono Cupón Cero 2							
C. Instrumento Bono Cupón Cero XX							

Se refiere a cualquier financiamiento sin fuente o garantía de pago definida, que sea asumida de manera solidaria o subsidiaria por las Entidades Federativas con sus Municipios, organismos descentralizados y empresas de participación estatal mayoritaria y fideicomisos, locales o municipales, y por los Municipios con sus respectivos organismos descentralizados y empresas de participación municipal mayoritaria.
Se refiere al valor del Bono Cupón Cero que respalda el pago de los créditos asociados al mismo (Activo).

Obligaciones a Corto Plazo (k)	Monto Contratado (l)	Plazo Pactado (m)	Tasa de Interés (n)	Comisiones y Costos Relacionados (o)	Tasa Efectiva (p)
6. Obligaciones a Corto Plazo (Informativo)					
A. Crédito 1					
B. Crédito 2					
C. Crédito XX					

Elaboró
 María de los Angeles Vega Ruiz
 Jefe de Departamento

Autorizó
 Dr. Raúl Guillén López
 Secretario Técnico

Secretaría Ejecutiva del Sistema Estatal Anticorrupción
Informe Analítico de Obligaciones Diferentes de Financiamientos – LDF
Del 01 de Enero al 31 de diciembre de 2019
(PESOS)

CPCA-I-10



CUENTA PÚBLICA 2019

Denominación de las Obligaciones Diferentes de Financiamiento (c)	Fecha del Contrato (d)	Fecha de inicio de operación del proyecto (e)	Fecha de vencimiento (f)	Monto de la inversión pactado (g)	Plazo pactado (h)	Monto promedio mensual del pago de la contraprestación (i)	Monto promedio mensual del pago correspondiente al pago de inversión (j)	Monto pagado de la inversión actualizado al 31 de diciembre de 2019 (k)	Monto pagado de la inversión actualizado al 31 de diciembre de 2019 (l)	Saldo pendiente por pagar de la inversión al 31 de diciembre de 2019 (m = g - l)
A. Asociaciones Público Privadas (APPs) (A=a+b+c+d) a) APP 1 b) APP 2 c) APP 3 d) APP XX										
B. Otros Instrumentos (B=a+b+c+d) a) Otro Instrumento 1 b) Otro Instrumento 2 c) Otro Instrumento 3 d) Otro Instrumento XX										
C. Total de Obligaciones Diferentes de Financiamiento (C=A+B)										

ESTE FORMATO NO APLICA

Elaboró
María de los Angeles Vega Ruiz
Jefe de Departamento

Rafael Guzmán López
Secretario Técnico



Secretaría Ejecutiva del Sistema Estatal Anticorrupción
Informe sobre Pasivos Contingentes
Al 31 de Diciembre de 2019

CPCA-I-11

CUENTA PÚBLICA 2019

A Corto Plazo

A Mediano Plazo

A Largo Plazo

Bajo protesta de decir verdad declaramos que los Estados Financieros y sus Notas, son razonablemente correctos y son responsabilidad del emisor

ESTE FORMATO NO APLICA

Elaboró
María de los Angeles Vega Ruíz
Jefe de Departamento

Autorizó
Dr. Paul Guillen López
Secretario Técnico



I) NOTAS A LOS ESTADOS FINANCIEROS

Con el propósito de dar cumplimiento a los artículos 46 y 49 de la Ley General de Contabilidad Gubernamental, esta Secretaría presenta notas a los estados financieros cuyos rubros así lo requieran teniendo presente los postulados de revelación suficiente e importancia relativa con la finalidad, que la información sea de mayor utilidad para los usuarios.

A continuación, se presentan los tres tipos de notas que acompañan a los estados, a saber:

a) NOTAS DE DESGLOSE

I) NOTAS AL ESTADO DE SITUACIÓN FINANCIERA

Activo

ACTIVO CIRCULANTE

1.- Derecho a recibir efectivo o Equivalentes a corto plazo:

1 a.- El fondo de la caja chica es por un importe de \$ 5,000.00 para materiales, suministros y gastos generales propios de la oficina de esta secretaria.

1 b. Respecto a la cuenta de bancos se informa:

CUENTA	INSTITUCION BANCARIA	IMPORTE
0111744992 (NOMINAS)	BBVA BANCOMER	0.00
0111744674 (GASTO CORRIENTE)	BBVA BANCOMER	\$ 994,781.00
TOTAL		\$ 994,781.00

1 c.- Se tiene un derecho a recibir efectivo por el depósito en garantía por contratos de arrendamiento de inmuebles para instalación de oficinas de esta Secretaría por \$ 151,200.00

2 a. La Secretaría no tiene montos pendientes de cobro por recuperar de ejercicios anteriores.

2 b. La Secretaría no tiene montos sujetos a algún tipo de juicio.

3. Derechos a recibir Bienes o Servicios

3 a. La Secretaría no tiene montos pendientes de derechos a recibir bienes o servicios ni a corto ni largo plazo.

4. Bienes Disponibles para su Transformación o Consumo (inventarios)

4 a. La secretaría no tiene bienes disponibles para su transformación por lo que no tiene cuenta de Inventarios. Ya que no realiza algún proceso de transformación y/o elaboración de bienes.

5. Método de valuación de la cuenta Almacén

5 a. La Secretaría no tiene cuenta Almacén por lo que no se informa acerca del método de valuación.

6. Inversiones Financieras

6 a. La Secretaría no tiene cuenta de Inversiones financieras

7. saldos de las participaciones y aportaciones de capital.

7 a. La Secretaría no tiene cuentas con saldos de las participaciones y aportaciones de capital.



8. Muebles, Inmuebles e Intangibles

8 a. La Secretaría tiene cuentas de rubros de Bienes Muebles e Inmuebles con los siguientes importes:

Concepto	Importe
Muebles de Oficina y Estantería	\$ 297,673.00
Muebles Excepto de Oficina y Estantería	2,555.00
Otros Mobiliarios y Equipos de Administración	16,296.00
Equipo de Cómputo y de Tecnologías de la Información de Equipo de Cómputo	1,684,816.00
Equipos y Aparatos Audiovisuales	64,723.00
Vehículos y Equipo de Transporte	309,900.00
Cámaras Fotográficas y de Video	21,243.00
Equipo de Comunicación y Telecomunicación	28,490.00
Sistemas de Aires Acondicionados, Calefacción y de Refrigeración Industrial y Comercial	8,600.00
Equipos de Generación Electrónica, Aparatos y Accesorios Eléctricos.	31,244.00
Total	\$ 2,465,540.00

8 b La Secretaría tiene cuentas de rubros de Activos Intangibles con los siguientes importes

Concepto	Importe
Software	\$ 37,672.00
Total	\$ 37,672.00



9. La Secretaría tiene cuentas de depreciación y Amortización del ejercicio de Bienes Muebles

9 a. La Secretaría tiene los importes de depreciación siguientes:

Concepto	Importe
Muebles de Oficina y Estantería	\$ 29,763.00
Muebles Excepto de Oficina y Estantería	85.00
Otros Mobiliarios y Equipos de Administración	1,855.00
Equipo de Cómputo y de Tecnologías de la Información de Equipo de Cómputo	154,553.00
Equipos y Aparatos Audiovisuales	4,570.00
Vehículos y Equipo de Transporte	6,456.00
Cámaras Fotográficas y de Video	0.00
Equipo de Comunicación y Telecomunicación	0.00
Sistemas de Aires Acondicionados, Calefacción y de Refrigeración Industrial y Comercial	955.00
Equipos de Generación Electrónica, Aparatos y Accesorios Eléctricos.	31,232.00
Total	\$ 229,469.00

9 b. La Secretaría tiene el método de depreciación y las tasa aplicadas siguientes:

Concepto	% Depreciación
Depreciación de Muebles de Oficina y Estantería	10.00
Depreciación de Muebles Excepto de Oficina y Estantería	10.00
Depreciación de Otros Mobiliarios y Equipos de Administración	10.00
Depreciación Equipo de Cómputo y de Tecnologías de la Información de Equipo de Cómputo	33.33
Depreciación Equipos y Aparatos Audiovisuales	33.33
Depreciación de Vehículos y Equipo de Transporte	25.00
Depreciación de Cámaras Fotográficas y de Video	33.33
Depreciación de Equipo de Comunicación y Telecomunicación	33.33
Depreciación de Sistemas de Aires Acondicionados, Calefacción y de Refrigeración Industrial y Comercial	10.00
Equipos de Generación Electrónica, Aparatos y Accesorios Eléctricos.	100.00

9 c. Las tasas de depreciación aplicadas serán registradas trimestralmente y aplicando los criterios de la CONAC.

9 d. Todos los Muebles fueron adquiridos durante los ejercicios 2018 y 2019 por lo que su vida útil se considera al 100%.

9 e. La Secretaría tiene los importes de Amortización siguientes:

Concepto	Importe
Software	\$ 331.00
Total	\$ 331.00

9 f. La Secretaría tiene el método de Amortización y la tasa aplicada siguiente:

Concepto	% Amortización
Software	15.00

10. Estimaciones y Deterioros

10 a. La Secretaría a la fecha no tiene cuentas de estimaciones de cuentas incobrables, estimación de inventarios, deterioro de activos biológicos y cualquier otra que aplique.

11. Otros Activos

11 a. La Secretaría a la fecha no tiene cuentas de otros activos ni circulante ni no circulante.



Pasivo

1. Cuentas por pagar a corto plazo:

1 a. Las cuentas por pagar a corto plazo son el entero de retenciones y contribuciones por pagar a corto plazo de arrendamiento, nóminas y honorarios de consejo de participación ciudadana correspondientes al mes de diciembre del presente año por la cantidad de \$ 161,479.00 M.N. que se enteran mensualmente en las Declaraciones Provisionales o Definitivas de Impuestos Federales, provisión de la segunda parte de aguinaldo de personal de esta secretaría \$ 67,475.00 y la retención de crédito educativo por la cantidad de \$ 2,941.00. M.N.

2 a. La Secretaría no tiene cuentas de documentos por pagar a la fecha

3 b. La Secretaría no tiene cuentas de recursos localizados en Fondos de Bienes de Terceros en Administración y/o en Garantía ni corto y ni largo plazo.

4 a. La Secretaría no tiene cuentas de pasivos diferidos y otros, que les impacten o pudieran impactarles financieramente.

II) NOTAS AL ESTADO DE ACTIVIDADES

Las partidas que integran este estado al 31 de diciembre 2019 son las siguientes:

INGRESOS Y OTROS BENEFICIOS	
Ingresos de Gestión	\$ 0.00
Participaciones, Aportaciones, Convenios, Incentivos Derivados de la Colaboración Fiscal y Fondos Distintos de Aportaciones, Transferencias, Asignaciones, Subsidios y Subvenciones, y Pensiones y Jubilaciones.	16,374,985.00
Otros Ingresos y beneficios	0.00
Total de Ingresos y Otros Beneficios	16,374,985.00
GASTOS Y OTRAS PÉRDIDAS	
Gastos de Funcionamiento	13,598,201.00
Transferencias, Asignaciones, Subsidios y Otras ayudas	0.00
Participaciones y Aportaciones	0.00
Intereses, Comisiones y Otros Gastos de la deuda Pública	0.00
Otros Gastos y Pérdidas Extraordinarias	0.00
Inversión Pública	0.00
Total de Gastos y Otras Pérdidas	13,598,201.00
OTROS GASTOS Y PÉRDIDAS EXTRAORDINARIAS	
Estimaciones, Depreciaciones, Obsolescencias y Amortizaciones	229,800.00
Total de Otros Gastos y Pérdidas Extraordinarias	229,800.00
Resultados del ejercicio (Ahorro/Desahorro)	\$ 2,546,987.00



III) NOTAS AL ESTADO DE VARIACIÓN EN LA HACIENDA PÚBLICA

1. En el periodo que se informa el patrimonio generado procede de Resultado del ejercicio 2018 y 2019 el Resultado del Ejercicio (Ahorro/Desahorro).

IV) NOTAS AL ESTADO DE CAMBIOS EN LA SITUACIÓN FINANCIERA

1. Activo Circulante

EFFECTIVO Y EQUIVALENTES	
Efectivo en Bancos	\$ 489,915.00
Inversiones temporales	0.00
Fondos con afectación específica	0.00
Depósitos de fondos de terceros y otros	0.00
Total, de Activo Circulante	\$ 489,915.00

2. Activo no Circulantes

Activos no Circulantes	
Bienes Inmuebles, Infraestructura y construcciones en Proceso	\$ 0.00
Bienes Muebles	1,820,127.00
Activos Intangibles	37,672.00
Depreciación, Deterioro y Amortización Acumulada de Bienes	(229,800.00)
Total de Activos no Circulantes	\$ 1,627,799.00

3. Pasivo Circulantes

Aplicación de Actividades de Inversión	
Cuentas por Pagar a Corto Plazo	\$ 428,659.00
Total de Aplicación de Actividades de Inversión	\$ 428,659.00



4. Conciliación de los Flujos de Efectivo Netos de las Actividades de Operación y la cuenta de Ahorro/Desahorro antes de Rubros Extraordinarios.

Ahorro/Desahorro antes de rubros Extraordinarios Origen de Actividades de Inversión	\$ 2,546,987.00
Movimientos de partidas (o rubros) que no afectan al efectivo.	
Depreciación	0.00
Amortización	0.00
Incrementos en las provisiones	0.00
Incremento en inversiones producido por revaluación	0.00
Ganancia/pérdida en venta de propiedad, planta y equipo	0.00
Incremento en cuentas por cobrar	0.00
Partidas extraordinarias	0.00
Bienes Muebles	0.00
Flujos Netos de Efectivo de las Actividades de Operación y la cuenta de Ahorro/Desahorro antes de Rubros Extraordinarios	\$ 2, 546,987.00

V) CONCILIACIÓN ENTRE LOS INGRESOS PRESUPUESTARIOS Y CONTABLES, ASÍ COMO ENTRE LOS EGRESOS PRESUPUESTARIOS Y LOS GASTOS CONTABLES

1. Conciliación entre los Ingresos Presupuestarios y Contables

Total de Ingresos Presupuestarios	\$ 16,374,985.00
Ingresos Financieros	3.00
Incremento por Variación de Inventarios	0.00
Disminución del Exceso de Estimaciones por Pérdida o Deterioro u Obsolescencia	0.00
Disminución del Exceso de Provisiones	0.00
Otros Ingresos y Beneficios Varios	0.00
Otros Ingresos Contables No Presupuestarios	0.00
Mas Total de Ingresos Contables No Presupuestarios	0.00
Aprovechamientos Patrimoniales	0.00
Ingresos Derivados de Financiamientos	0.00
Otros Ingresos Presupuestarios No Contables	0.00
Menos total Ingresos Presupuestarios No Contables	0.00
Total de Ingresos Contables	\$ 16,374,988.00




2. Conciliación entre los Egresos Presupuestarios y Contables

Total, de Egresos Presupuestarios	\$ 15,456,000.00
Materias Primas y Materiales de Producción y Comercialización	0.00
Materiales y Suministros	0.00
Mobiliario y Equipo de Administración	1,510,227.00
Mobiliario y Equipo Educacional y Recreativo	0.00
Equipo e Instrumental Médico y de Laboratorio	0.00
Vehículos y Equipo de Transporte	309,900.00
Equipo de Defensa y Seguridad	0.00
Maquinaria, Otros Equipos y Herramientas	0.00
Activos Biológicos	0.00
Bienes Inmuebles	0.00
Activos Intangibles	37,672.00
Obra Pública en Bienes de Dominio Público	0.00
Obra Pública en Bienes Propios	0.00
Acciones y Participaciones de Capital	0.00
Compra de Títulos y Valores	0.00
Concesión de Préstamos	0.00
Inversiones en Fideicomisos, Mandatos y Otros Análogos	0.00
Provisiones para Contingencias y Otras Erogaciones Especiales	0.00
Armonización de la Deuda Pública	0.00
Adeudos de Ejercicios Fiscales Anteriores (ADEFAS)	0.00
Otros Egresos Presupuestales No Contables	0.00
Menos Total de Egresos Presupuestarios No Contables	1,857,799.00
Estimaciones, Depreciaciones, Deterioros, Obsolescencia y Amortizaciones	229,800.00
Provisiones	0.00
Disminución de Inventarios	0.00
Aumento por Insuficiencia de Estimaciones por Pérdida o Deterioro u Obsolescencia	0.00
Aumento por Insuficiencia de Provisiones	0.00
Otros Gastos	0.00
Otros Gastos Contables No Presupuestales	0.00
Más total Egresos Contables No Presupuestarios	229,800.00
Total, de Egresos Contables	\$ 13,828,001.00





b) NOTAS DE MEMORIA (CUENTAS DE ORDEN)

1. La Secretaría por el objeto de sus funciones a la fecha no tiene Cuentas de Orden Contables, y durante el ejercicio fiscal 2019 se utilizó el sistema contable SAACG.NET (Sistema Automatizado de Administración y contabilidad Gubernamental).

c) NOTAS DE GESTIÓN ADMINISTRATIVA

1. Introducción

La Secretaría Ejecutiva deberá cumplir con un registro contable que permita ver el estado financiero su ingresos y egresos y estatus actual en revisión como contribuir a la eficacia, economía y eficiencia en el ejercicio del gasto e ingresos públicos, la administración de la deuda pública, incluyendo las obligaciones contingentes y el patrimonio del Estado.

El sistema de contabilidad de la Secretaría Ejecutiva deberá facilitar el registro delimitado y específico de las operaciones presupuestarias y contables derivadas de la gestión pública, así como para generar estados financieros confiables, oportunos y comprobables que permitan la fiscalización y auditoría de los activos, pasivos, ingresos, costos, gastos, avances en la ejecución de los programas y, en general, todo lo que permita medir la eficacia y eficiencia del gasto público de la Secretaría Ejecutiva.

2. Panorama Económico y Financiero

En este aspecto, para el ejercicio presupuestal 2019 se consideró congruente la presupuestación anual con la programación de actividades para este periodo, por lo cual los recursos suministrados a la Secretaría Ejecutiva han sido, hasta el momento, suficientes para el desempeño de sus labores.

Sin embargo, en vista de la próxima aprobación de la Política Nacional Anticorrupción, y con ello la política homóloga en el estado, así como los avances de implementación de la Plataforma Digital Estatal, se pronostica la necesidad de solicitar ampliación al presupuesto, toda vez que los proyectos mencionados son la parte medular de las labores del Sistema Estatal Anticorrupción y su ejecución es indispensable para cumplir con el objeto del mismo, por lo que no se descarta la necesidad de ampliar los recursos para los próximos ejercicios presupuestarios.

3. Autorización e Historia

- Con fecha de 27 de mayo de 2015 se reformó el artículo 113 de la Constitución Política de los Estados Unidos Mexicanos creando el Sistema Nacional Anticorrupción que prevé la creación de los sistemas locales anticorrupción en las entidades federativas para el combate a la corrupción Fecha de creación del ente.
- El 13 de enero del año 2017 se publicó en el Boletín Oficial la reforma al artículo 143 A de la Constitución Política del Estado Libre y Soberano de Sonora la cual crea el Sistema Estatal Anticorrupción del Estado y finalmente con fecha de 11 de mayo de 2017 la publicación de la Ley del Sistema Estatal Anticorrupción.
- La Secretaría Ejecutiva del Sistema Estatal Anticorrupción fue creada en la Ley número 185, del Sistema Estatal Anticorrupción, Publicada en el Boletín Oficial Tomo CXCIX Numero 38 Secc. II del jueves 11 de mayo de 2017.
- En este sentido el 15 de febrero de 2018 fue publicado el estatuto orgánico de la secretaria ejecutiva del sistema estatal anticorrupción en el boletín oficial tomo CCI Numero 14 Secc. IV, que es la normativa interna de la Secretaría.



- La secretaría durante este ejercicio fiscal tubo cambios en su estructura básica siguientes:
 - Se cambió a la Titular de la Unidad Unidad de Servicios Tecnológicos y Plataforma Digital y al subdirector.
 - En la Unidad de Riesgos y Política Pública la Jefatura de Departamento cambio a Subdirección.
 - En la Dirección General de Administración la Jefatura de Departamento cambio de servidor público.

4. Organización y Objeto Social

La Secretaría Ejecutiva tiene por objeto fungir como órgano de apoyo técnico del Comité Coordinador del Sistema Estatal, a efecto de proveerle la asistencia técnica así como los insumos necesarios para el desempeño de sus atribuciones, conforme a lo dispuesto en la fracción III del artículo 143 A de la Constitución Política del Estado de Sonora y la Ley del Sistema Estatal Anticorrupción.

- Proveer asistencia técnica e insumos para establecer mecanismos de coordinación entre las y los integrantes del Sistema Estatal Anticorrupción del Estado de Sonora, así como el diseño, promoción y evaluación de políticas públicas integrales en el combate a la corrupción.
- Ser un organismo fundamental en el diagnóstico, diseño, análisis, implementación y monitoreo de políticas públicas de combate a la corrupción, rendición de cuentas y transparencia, en cumplimiento de los objetivos del Sistema Estatal Anticorrupción.
- El periodo Fiscal de este ejercicio es del 01 de enero al 31 de diciembre del año 2019.



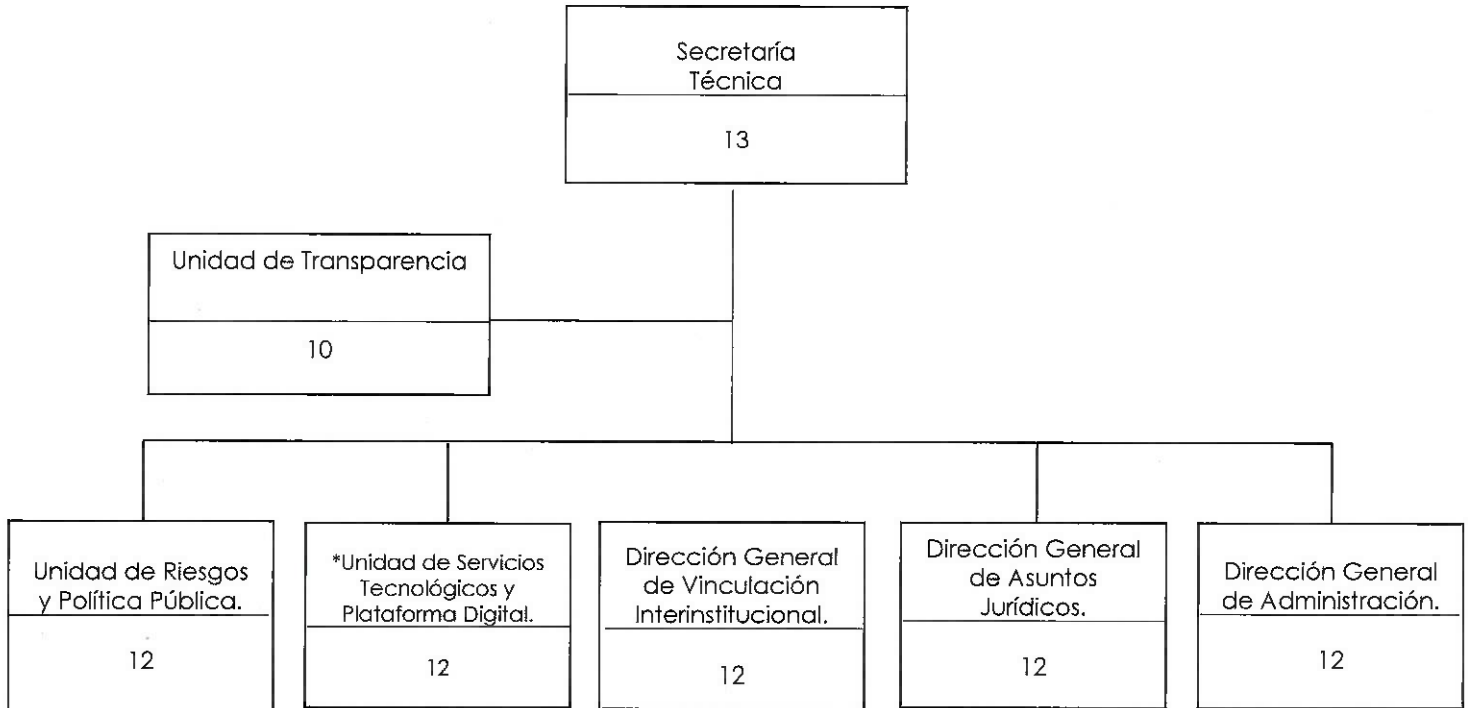
- La Secretaría Ejecutiva del Sistema Estatal Anticorrupción es un organismo descentralizado, no sectorizado, con personalidad jurídica y patrimonio propio, con autonomía técnica y de gestión, mismo que tendrá su sede en la capital del estado. Contará con una estructura operativa para la realización de sus atribuciones, objetivos y fines. que se encarga de dar seguimiento a la implementación de políticas públicas para la prevención, detección y sanción de faltas administrativas y hechos de corrupción, así como en la fiscalización y control de recursos públicos.
- El Régimen Jurídico de la Secretaría Ejecutiva del Sistema Estatal Anticorrupción es el de Administración pública Estatal en General.
- Las obligaciones fiscales de esta Secretaria Ejecutiva son:

DESCRIPCION DE LA OBLIGACION	DESCRIPCION VENCIMIENTO	FECHA DE INICIO
Entero de retenciones mensuales de ISR por sueldos y salarios	A más tardar el día 17 del mes inmediato posterior al periodo que corresponda	01/01/2018
Entero de retenciones mensuales de ISR por arrendamiento	A más tardar el día 17 del mes inmediato posterior al periodo que corresponda	01/01/2018
Entero de retenciones mensuales de ISR servicios profesionales	A más tardar el día 17 del mes inmediato posterior al periodo que corresponda	01/01/2018
Declaración Informativa de terceros mensual	A más tardar el día último del mes inmediato posterior al periodo que corresponda	01/01/2018



- Estructura organizacional básica.

SECRETARÍA EJECUTIVA DEL SISTEMA ESTATAL ANTICORRUPCIÓN ORGANIGRAMA ESTRUCTURAL



- La Secretaría durante el ejercicio fiscal 2019 no tiene registro de cuentas de Fideicomisos, mandatos y análogos de los cuales sea fideicomitente o fideicomisario.

5. Bases de Preparación de los Estados Financieros

La Secretaría en la preparación de los estados financieros observó la normatividad emitida por el CONAC y las disposiciones legales aplicables, a partir del 1 de abril de 2018, ajustándose en su totalidad a los acuerdos emitidos por el CONAC, atendiendo la armonización de cuentas públicas, incorporando el plan de cuentas, objeto del gasto, rubro de ingreso, fuente de financiamiento, clasificación económica, clasificación funcional, tipo de gasto, además de la generación de los informes que se establecen, si bien no se cuenta con el programa para su generación se adaptó un sistema de COMPAC para su implementación.

6. Políticas de Contabilidad Significativas

La Secretaría a la fecha no tiene registrado como cuentas de rubros que tengan que realizar cambios en políticas contables y corrección de errores junto con la revelación de los efectos que se tendrá en la información financiera, ya sea retrospectivos o prospectivos, así como reclasificaciones que se deben revelar de movimientos entre cuentas por efectos de cambios en los tipos de operaciones.

7. Posición en Moneda Extranjera y Protección por Riesgo Cambiario

- La secretaría no tiene en este ejercicio fiscal activos en moneda extranjera.
- La secretaría no tiene en este ejercicio fiscal pasivos en moneda extranjera.
- La secretaría no tiene en este ejercicio fiscal posición en moneda extranjera.
- Por lo anterior esta secretaría no ha realizado registros por Tipo de cambio ni equivalente en moneda nacional.

8. Reporte Analítico del Activo

La secretaria durante este ejercicio fiscal:

Activo

Activo Circulante

- Efectivos y Equivalentes se presentó una variación de \$ 484,915.00 por los movimientos bancarios de esta cuenta de registro
- Se tienen Derechos a recibir efectivo o Equivalentes por \$ 156,786.00 del ejercicio 2018 y 2019.

Activo no Circulante

- Adquirió Bienes Muebles y Activos Intangibles por un monto de \$ 1,857,799.00
- Determino la depreciación y Amortización de sus Bienes muebles a llas tasas de depreciación y amortización aplicadas serán registradas trimestralmente y aplicando los criterios de la CONAC por un Monto de \$ 229,800.00

9. Fideicomisos, Mandatos y Análogos

La Secretaría no tiene registro de cuentas de Fideicomiso, Mandato ni Análogos.

10. Reporte de la Recaudación

La Secretaría a la fecha no tiene cuentas de recaudación correspondiente al ente público o cualquier tipo de ingreso, de forma separada los ingresos locales, La Secretaria solo presenta recaudación e ingresos por Traslferencias Internas y asignaciones del Sector Publico atendiendo al presupuesto de egresos 2019.

11. Información sobre la Deuda y el Reporte Analítico de la Deuda

La Secretaría a la fecha no tiene cuentas de deudas lo instrumento financiero en la que se consideren intereses, comisiones, tasa, perfil de vencimiento y otros gastos de la deuda.

12. Calificaciones otorgadas

La Secretaría durante este trimestre no ha sido sujeta a una calificación crediticia.



13. Proceso de Mejora

a) Principales Políticas de control interno a la fecha:

- Actualmente está en proceso de validación por la secretaría de la Contraloría General del estado los manuales de organización y procedimientos que regula el proceder de las áreas administrativas
- La elaboración de las normas y Lineamientos presupuestales de esta secretaría
- Se elaboro durante este ejercicio fiscal el plan Institucional de la Secretaría.
- Se Seleccionó al órgano interno de control.

b) Las Metas y alcance de esta Secretaría a la fecha fueron las siguientes

Para las acciones que se llevaron a cabo durante este año, se determinó clasificar en tres rubros las actividades, esto con la finalidad de dar rumbo y congruencia a la coordinación del Sistema Estatal Anticorrupción, lo cual se reflejará en mayor objetividad en sus logros y mejores resultados.

- Mecanismos de Coordinación y Comunicación.

Es fundamental que el Comité Coordinador establezca las bases de coordinación y comunicación con los diferentes entes que integran el Sistema Estatal Anticorrupción, por lo que se proponen las siguientes actividades en este rubro.

- Municipios

En el I año de 2018, la Secretaría Ejecutiva realizó el proyecto como primera propuesta del Comité Coordinador relacionada con los “Lineamientos que regulan la concurrencia de los Municipios en el Sistema Estatal Anticorrupción”, esto con la finalidad de dar cabal cumplimiento a lo establecido en el artículo 7º de la LSEA y artículo 9º Fracción XIV de la misma

ley. Dicho documento se da paso al primer mecanismo que regula la participación de los Municipios en el SEA; sin embargo, posteriormente se planea que el 2019, se discuta y apruebe un programa específico sobre los primeros acercamientos para la difusión, socialización y práctica del Sistema Estatal Anticorrupción en los Municipios. Dicha actividad deberá justificarse mediante un programa integral que considere teoría, práctica, actualización constante y objetivos del Sistema Estatal Anticorrupción en Sonora, esto con la intención de que a través de los Órganos de Control y Evaluación Gubernamental, se tomen las medidas necesarias para la prevención, detección y sanción de responsabilidades administrativas y hechos de corrupción; así como la implementación de las políticas, programas y lineamientos que se aprueben por el Comité Coordinador.

Para esta actividad se propone como acciones específicas las siguientes:

- Realización de directorio con nombre de Órganos de Control y Evaluación Gubernamental, mismo que se deberá ser público y dar máxima publicidad a través de las redes institucionales y sociales de cada ente público del Sistema Estatal Anticorrupción.
- En la primera sesión ordinaria del Sistema Estatal Anticorrupción del año 2019, cada ente integrante del Sistema presentará una propuesta para conformar el “Programa de instalación del Sistema Estatal Anticorrupción en los Municipios para el año 2019”, donde los entes deberán proponer en que podría fortalecer su institución al trabajo de los Municipios en materia anticorrupción. Se pretende así que todo el Comité Coordinador tenga una participación en el Programa. En dicho Programa se deberá contemplar cual será el mecanismo de comunicación y coordinación para hacer llegar la información o ayuda que se pretende brindar a todos los Municipios.

- El “Programa de instalación del Sistema Estatal Anticorrupción en los Municipios para el año 2019” deberá quedar aprobado y ponerse en práctica a más tardar a partir del tercer trimestre del año.

- **Mecanismos de Coordinación para Subcomisión**

Para el año 2019, se propuso crear mecanismos de coordinación formales que permitan el compromiso y un mayor acercamiento entre todos los integrantes del Comité Coordinador, donde la información fluya de manera que todas y todos los integrantes puedan estar realizando constantemente propuestas y mejoras.

- **Mecanismos de comunicación con los entes públicos**

Se propone que, para una mejor y más expedita interacción entre los entes públicos, se discuta y se apruebe la Creación de un “Protocolo de Comunicación y Coordinación entre el Sistema Estatal Anticorrupción y los entes públicos”, lo cual se mencionan en el Artículo 4º fracción VI de la LSEA. Ello, con la finalidad de establecer los canales más funcionales de comunicación y actuación para con los entes públicos; de tal forma que, cuando la Secretaría Ejecutiva solicite información o la realización de acciones que se mencionan en la LSEA o cuando el Comité Coordinador así lo instruya, se active el protocolo.

- Estrategia de Comunicación Social y de "Pedagogía Pública"

Durante el primer y segundo trimestre se trabajó conjuntamente la Estrategia de Comunicación Social con el objeto de acercar a la población Sonorense el Sistema Estatal Anticorrupción, así como las atribuciones y funciones que tiene cada dependencia integrante del Comité Coordinador. La lógica que mueve lo anterior es lo que se conoce como "pedagogía pública"; es decir, dar a conocer lo que los ciudadanos pueden y deben esperar del SEA y cómo participar en él. Para el cumplimiento de esta tarea, podrá echarse mano de un programa de radio con alcance estatal en el que converjan los siete entes del CC.

- Plataforma Digital Estatal

Para poner en marcha la Plataforma Digital Estatal, necesariamente se requería la consolidación de la Secretaría Ejecutiva ya que de conformidad con el párrafo segundo del Artículo 47º de la LSEA ella será la instancia que administrará la Plataforma. En este sentido, también con fundamento en el párrafo tercero del artículo en mención, *"la Plataforma Digital Estatal deberá tener las características que establezca para este caso el Comité Coordinador del Sistema Nacional Anticorrupción, con el propósito de homologar la Plataforma Digital e incorporar la información de la Plataforma Digital"*. En ese orden de ideas, publicadas las bases de su operación, características, funciones y alcances en el Diario Oficial de la Federación, se tiene conocimiento que la SESNA ya está realizando los primeros trabajos de la Plataforma, por lo que la SESEA ha estado colaborando en un estudio piloto con dicha entidad para explorar las posibilidades de la Plataforma Nacional; por lo que se planeó que para el año 2019, el Comité Coordinador



del Estado podrá establecer las bases y lineamientos de funcionamiento de la Plataforma Digital Estatal, *ya considerando las características que establezca el Comité Coordinador del Sistema Nacional Anticorrupción*, tal como lo menciona el Artículo 47º, párrafo tercero.

- Diagnósticos para la generación de insumos

Se realizó de diagnósticos específicos que permitan conocer y evaluar la situación en la que se encuentra el Estado en los temas acordados por el Comité Coordinador, en relación con el combate a la corrupción, por lo que se proponen las siguientes actividades:

1. Elaboración de diagnóstico para Municipios que permitan identificar factores de riesgo de corrupción.
2. Elaboración de diagnóstico focalizado en los principales indicadores de corrupción identificados en la ENCIG y ENCRIGE 2018 del INEGI.
3. Creación del semáforo de seguimiento interno; para la medición de la corresponsabilidad y colaboración en las acciones que requiera el SEA.

- Seguimiento

Es fundamental para la consolidación y buen funcionamiento del Sistema Estatal Anticorrupción, dar seguimiento a las actividades y acuerdos que se desprendan del Comité Coordinador, por lo que se realizarán las siguientes acciones que deberán tener un seguimiento puntual en el 2019 y que esto a su vez genere diferentes actividades.





- **Recomendaciones no vinculantes**

Derivado del Primer Informe Anual 2018 del Comité Coordinador se emitieron 12 Recomendaciones no vinculantes, dirigidas a los Entes Públicos del Estado de Sonora. Durante el año 2019, se les dio seguimiento a quienes aceptaron y a quienes rechazaron las recomendaciones no vinculantes, mediante la discusión y análisis que permita conocer a profundidad las particularidades que nos hicieron llegar en sus respuestas.

- **Acuerdos del 2018**

Durante el ejercicio 2019 se le dio seguimiento a los acuerdos de trabajo a los que se llegó en el año 2018, para documentarlos, materializarlos o concluirlos según sea el caso.

- **Acuerdos del 2019**

Durante el 2019 se le dio seguimiento a los acuerdos a los que llegué el Comité Coordinador en sesiones Ordinarias y Extraordinarias, mismos que podrán estar apegados a estos lineamientos o ser de temas circunstanciales que no se hayan previsto en este documento.

- Nuevos formatos de declaraciones patrimoniales, fiscales y de conflicto de interés

Habiendo sido publicada por el Comité Coordinador, los nuevos formatos de declaraciones patrimoniales, fiscales y de conflicto de interés, quedó establecido que los mismos deberán ser de carácter universal a los servidores públicos y ellos estar elaborados a más tardar antes del 1 de mayo de 2019 para su publicación en la Plataforma Nacional Digital desde donde se administrará. Por lo tanto, se procederá a solicitar migrar los formatos de declaraciones con el objetivo de que Sonora sea uno de los primeros estados del país en completar el cien por ciento de sus funcionarios con declaraciones publicadas.

- Plan Estatal Anticorrupción

El SEA Sonora, en coordinación con la SESNA, ha realizado el Foro Regional de Consulta a la Política Nacional Anticorrupción. Entre sus insumos, contó a su vez con la encuesta anticorrupción elaborada por el Instituto de Investigaciones Jurídicas de la UNAM. Tomando como base los aportes en las cinco mesas temáticas del Foro Regional y la encuesta anteriormente referida. El Comité Coordinador convocará a miembros de la Sociedad Civil, funcionarios y ciudadanía, a integrar lo que será la Política Estatal Anticorrupción de Sonora, allegándose, para ser necesario, metodologías y esquemas de participación ya desarrolladas para ello en otras entidades del país.



- Alineación de los códigos de ética estatal

Al haber sido aprobado los nuevos lineamientos que regirán los códigos de ética por parte del Comité Coordinador del Sistema Nacional Anticorrupción, los actualmente existentes en las dependencias del Estado de Sonora se alinearon con lo establecido nacionalmente en el 2019.

- Informe Anual de Comité Coordinador

Para la conformación del Informe Anual del Comité Coordinador, cada integrante y los Municipios, reunió y envió la información necesaria para conformar el informe final, que se requirió la Secretaría Ejecutiva.

CONCLUSIONES

Con fundamento en el artículo 8º de la LSEA, *el Comité Coordinador del Sistema Estatal Anticorrupción es la instancia responsable de establecer el mecanismo de coordinación entre los integrantes del Sistema Estatal y tendrá bajo su encargo el diseño, promoción y evaluación de políticas públicas de combate a la corrupción.* Además, existe el compromiso desde las instancias que conforman el Sistema Estatal Anticorrupción de hacer frente a este fenómeno multifactorial, por lo que las actividades aquí vertidas se consideran son fundamentales para avanzar en el mismo.



Por otra parte, para la emisión del informe anual del Comité Coordinador, es necesario precisar que de conformidad al artículo 57, párrafo II de la LSEA, el informe anual deberá ser elaborado por la Secretaría Ejecutiva y ser aprobado por el Comité Coordinador como máximo treinta días previos a que culmine el periodo anual de la Presidencia de dicho Comité, es decir junio del año 2019 por lo que el Programa Anual aquí presentado, no necesariamente tendrá que ser cumplido en su totalidad a la salida del Presidente del Comité Coordinador.

14. Información por Segmentos

La Secretaría no revela información financiera de manera segmentada debido a la diversidad de las actividades y operaciones que realizan los entes públicos.

15. Eventos Posteriores al Cierre

El ente público informará el efecto en sus estados financieros de aquellos hechos ocurridos en el período posterior al que informa, que proporcionan mayor evidencia sobre eventos que le afectan económicamente y que no se conocían a la fecha de cierre.

16. Partes Relacionadas

La Secretaría no tiene partes relacionadas con otras dependencias que pudieran ejercer influencia significativa sobre la toma de decisiones financieras y operativas.

17. Responsabilidad Sobre la Presentación Razonable de la Información Contable

"Bajo protesta de decir verdad declaramos que los Estados Financieros y sus notas, son razonablemente correctos y son responsabilidad del emisor"



Elaboró

María de los Angeles Vega Ruíz

Jefe de Departamento



Autorizó

Dr. Raúl Guillén López

Secretario Técnico



CUENTA PÚBLICA 2019

Rubros de Ingresos	Ingreso					Diferencia (6= 5 - 1)
	Estimado (1)	Ampliaciones y Reducciones (+ - 6 -) (2)	Modificado (3= 1 +2)	Devengado (4)	Recaudado (5)	
Impuestos	0	0	0	0	0	0
Cuotas y Aportaciones de Seguridad Social	0	0	0	0	0	0
Contribuciones de Mejoras	0	0	0	0	0	0
Derechos	0	0	0	0	0	0
Productos	0	0	0	0	0	0
Aprovechamientos	0	0	0	0	0	0
Ingresos por Ventas de Bienes, Prestación de Servicios y Otros Ingresos	0	0	0	0	0	0
Participaciones, Aportaciones, Convenios, Incentivos Derivados de la Colaboración Fiscal y Fondos Distintos de Aportaciones	0	0	0	0	0	0
Transferencias, Asignaciones, Subsidios y Subvenciones, y Pensiones y Jubilaciones	15,424,372	959,727	16,384,099	16,374,985	16,374,985	950,613
Ingresos Derivados de Financiamientos	0	0	0	0	0	0
Total	15,424,372	959,727	16,384,099	16,374,985	16,374,985	950,613
					Ingresos Excedentes	950613



CUENTA PÚBLICA 2019

Estado Analítico de Ingresos Por Fuente de Financiamiento	Ingreso					Diferencia (6= 5 - 1)
	Estimado (1)	Ampliaciones y Reducciones (+ ó -) (2)	Modificado (3= 1 +2)	Devengado (4)	Recaudado (5)	
Ingresos del Poder Ejecutivo Federal o Estatal y de los Municipios	0	0	0	0	0	0
Impuestos	0	0	0	0	0	0
Cuotas y Aportaciones de Seguridad Social	0	0	0	0	0	0
Contribuciones de Mejoras	0	0	0	0	0	0
Derechos	0	0	0	0	0	0
Productos ¹	0	0	0	0	0	0
Aprovechamientos ²	0	0	0	0	0	0
Participaciones, Aportaciones, Convenios, Incentivos Derivados de la Colaboración Fiscal y Fondos Distintos de Aportaciones	0	0	0	0	0	0
Transferencias, Asignaciones, Subsidios y Subvenciones, y Pensiones y Jubilaciones	0	0	0	0	0	0
Ingresos De los Entes Públicos de los Poderes Legislativo y Judicial, de los Órganos Autonomos y del Sector Paraestatal o Paramunicipal, así como de las Empresas Productivas del Estado	15,424,372	959,727	16,384,099	16,374,985	16,374,985	950,613
Cuotas y Aportaciones de Seguridad Social	0	0	0	0	0	0
Productos ¹	0	0	0	0	0	0
Ingresos por ventas de Bienes, Prestación de Servicios y Otros Ingresos ³	0	0	0	0	0	0
Transferencias, Asignaciones, Subsidios y Subvenciones, y Pensiones y Jubilaciones	15,424,372	959,727	16,384,099	16,374,985	16,374,985	950,613
Ingresos derivados de Financiamiento	0	0	0	0	0	0
Ingresos Derivados de Financiamientos	0	0	0	0	0	0
Total	15,424,372	959,727	16,384,099	16,374,985	16,374,985	950,613
					Ingresos Excedentes	950,613.00

Elaboró
 María de los Angeles Vega Ruíz
 Jefe de Departamento

Actuó
 Dr. Paul Guillen López
 Secretario Técnico



Secretaría Ejecutiva del Sistema Estatal Anticorrupción
Estado Analítico de Ingresos Detallado – LDF
Del 01 de Enero al 31 de diciembre de 2019
 (PESOS)

CPCA-II-02

CUENTA PÚBLICA 2019


Concepto (c)	Ingreso					Diferencia (e)
	Estimado (d)	Ampliaciones/ (Reducciones)	Modificado	Devengado	Recaudado	
Ingresos de Libre Disposición	-	-	-	-	-	-
A. Impuestos	-	-	-	-	-	-
B. Cuotas y Aportaciones de Seguridad Social	-	-	-	-	-	-
C. Contribuciones de Mejoras	-	-	-	-	-	-
D. Derechos	-	-	-	-	-	-
E. Productos	-	-	-	-	-	-
F. Aprovechamientos	-	-	-	-	-	-
G. Ingresos por Ventas de Bienes y Prestación de Servicios	-	-	-	-	-	-
H. Participaciones	-	-	-	-	-	-
(H=h1+h2+h3+h4+h5+h6+h7+h8+h9+h10+h11)	-	-	-	-	-	-
h1) Fondo General de Participaciones	-	-	-	-	-	-
h2) Fondo de Fomento Municipal	-	-	-	-	-	-
h3) Fondo de Fiscalización y Recaudación	-	-	-	-	-	-
h4) Fondo de Compensación	-	-	-	-	-	-
h5) Fondo de Extracción de Hidrocarburos	-	-	-	-	-	-
h6) Impuesto Especial Sobre Producción y Servicios	-	-	-	-	-	-
h7) 0.136% de la Recaudación Federal Participable	-	-	-	-	-	-
h8) 3.17% Sobre Extracción de Petróleo	-	-	-	-	-	-
h9) Gasolinas y Diésel	-	-	-	-	-	-
h10) Fondo del Impuesto Sobre la Renta	-	-	-	-	-	-
h11) Fondo de Estabilización de los Ingresos de las Entidades Federativas	-	-	-	-	-	-
I. Incentivos Derivados de la Colaboración Fiscal (I=i1+i2+i3+i4+i5)	-	-	-	-	-	-
i1) Tenencia o Uso de Vehículos	-	-	-	-	-	-
i2) Fondo de Compensación ISAN	-	-	-	-	-	-

Concepto (c)	Ingreso					Diferencia (e)
	Estimado (d)	Ampliaciones/ (Reducciones)	Modificado	Devengado	Recaudado	
i3) Impuesto Sobre Automóviles Nuevos	-	-	-	-	-	-
i4) Fondo de Compensación de Repesos-Intermedios	-	-	-	-	-	-
i5) Otros Incentivos Económicos	-	-	-	-	-	-
J. Transferencias y Asignaciones	15,424,372.00	959,727.00	16,384,099.00	16,374,985.00	16,374,985.00	950,613.00
K. Convenios	-	-	-	-	-	-
k1) Otros Convenios y Subsidios	-	-	-	-	-	-
L. Otros Ingresos de Libre Disposición (L=I1+i2)	-	-	-	-	-	-
l1) Participaciones en Ingresos Locales	-	-	-	-	-	-
l2) Otros Ingresos de Libre Disposición	-	-	-	-	-	-
I. Total de Ingresos de Libre Disposición (I=A+B+C+D+E+F+G+H+I+J+K+L)	15,424,372.00	959,727.00	16,384,099.00	16,374,985.00	16,374,985.00	950,613.00
Ingresos Excedentes de Ingresos de Libre Disposición						950,613.00
Transferencias Federales Etiquetadas						
A. Aportaciones (A=a1+a2+a3+a4+a5+a6+a7+a8)	-	-	-	-	-	-
a1) Fondo de Aportaciones para la Nómina Educativa y Gasto Operativo	-	-	-	-	-	-
a2) Fondo de Aportaciones para los Servicios de Salud	-	-	-	-	-	-
a3) Fondo de Aportaciones para la Infraestructura Social	-	-	-	-	-	-
a4) Fondo de Aportaciones para el Fortalecimiento de los Municipios y de las Demarcaciones Territoriales del Distrito Federal	-	-	-	-	-	-
a5) Fondo de Aportaciones Múltiples	-	-	-	-	-	-
a6) Fondo de Aportaciones para la Educación Tecnológica y de Adultos	-	-	-	-	-	-
a7) Fondo de Aportaciones para la Seguridad Pública de los Estados y del Distrito Federal	-	-	-	-	-	-
a8) Fondo de Aportaciones para el Fortalecimiento de las Entidades Federativas	-	-	-	-	-	-
B. Convenios (B=b1+b2+b3+b4)	-	-	-	-	-	-
b1) Convenios de Protección Social en Salud	-	-	-	-	-	-
b2) Convenios de Descentralización	-	-	-	-	-	-
b3) Convenios de Reasignación	-	-	-	-	-	-
b4) Otros Convenios y Subsidios	-	-	-	-	-	-
C. Fondos Distintos de Aportaciones (C=c1+c2)	-	-	-	-	-	-

Concepto (c)	Ingreso					Diferencia (e)
	Estimado (d)	Ampliaciones/ (Reducciones)	Modificado	Devengado	Recaudado	
c1) Fondo para Entidades Federativas y Municipios Productores de Hidrocarburos	-	-	-	-	-	-
c2) Fondo Minero	-	-	-	-	-	-
D. Transferencias, Asignaciones, Subsidios y Subvenciones, y Pensiones y Jubilaciones	-	-	-	-	-	-
E. Otras Transferencias Federales Etiquetadas	-	-	-	-	-	-
II. Total de Transferencias Federales Etiquetadas (II = A + B + C + D + E)	-	-	-	-	-	-
III. Ingresos Derivados de Financiamientos (III = A)	-	-	-	-	-	-
A. Ingresos Derivados de Financiamientos	-	-	-	-	-	-
IV. Total de Ingresos (IV = I + II + III)	15,424,372.00	959,727.00	16,384,099.00	16,374,985.00	16,374,985.00	950,613.00
Datos Informativos						
1. Ingresos Derivados de Financiamientos con Fuente de Pago de Ingresos de Libre Disposición	-	-	-	-	-	-
2. Ingresos Derivados de Financiamientos con Fuente de Pago de Transferencias Federales Etiquetadas	-	-	-	-	-	-
3. Ingresos Derivados de Financiamientos (3 = 1 + 2)	-	-	-	-	-	-



Elaboró
 María de los Angeles Vega Ruiz
 Jefe de Departamento



Autorizo
 Dr. Raúl Guillen López
 Secretario Técnico



Secretaría Ejecutiva del Sistema Estatal Anticorrupción
Conciliación entre los Ingresos Presupuestarios y Contables
Al 31 de Diciembre de 2019

CPCA-II-03

CUENTA PÚBLICA 2019

1. Total de Ingresos Presupuestarios		16,374,985.00
2. Mas Ingresos contables No Presupuestarios		
Ingresos Financieros		3.00
Incremento por Variación de Inventarios		
Disminución del Exceso de Estimaciones por Pérdida o Deterioro u Obsolescencia		
Disminución del Exceso de Provisiones		
Otros Ingresos y Beneficios Varios		
Otros Ingresos Contables No Presupuestarios		
3. Menos Ingresos Presupuestarios No Contables		
Aprovechamientos Patrimoniales		
Ingresos Derivados de Financiamientos		0.00
Otros Ingresos Presupuestarios No Contables		
4. Total de Ingresos Contables (4= 1 + 2 - 3)		16,374,988.00

Elaboró
María de los Angeles Vega Ruíz
Jefe de Departamento

Autorizó
Dr. Raúl Guillen López
Secretario Técnico

(PESOS)

CUENTA PÚBLICA 2019

Ejercicio del Presupuesto por Capítulo del Gasto	Egresos Aprobado Anual (1)	Ampliaciones/ (Reducciones) (2)	Egresos Modificado Anual (3=1+2)	Egresos Devengado Acumulado (4)	Egresos Pagado Acumulado (5)	Subejercicio (6 = 3 - 4)
Servicios Personales	5,424,372	313,327	5,737,699	5,737,699	5,737,699	0
Remuneraciones al Personal de Carácter Permanente	2,566,013	256,136	2,822,149	2,822,149	2,822,149	0
Remuneraciones al Personal de Carácter Transitorio			0			0
Remuneraciones Adicionales y Especiales	1,608,076	-66,881	1,541,195	1,541,195	1,541,195	0
Seguridad Social	1,250,283	124,072	1,374,355	1,374,355	1,374,355	0
Otras Prestaciones Sociales y Económicas			0			0
Previsiones			0			0
Pago de Estímulos a Servidores Públicos			0			0
Materiales y Suministros	1,500,000	-1,211,210	288,790	288,790	288,790	0
Materiales de Administración, Emisión de Documentos y Artículos Oficiales	1,263,003	-1,093,173	169,830	169,830	169,830	0
Alimentos y Utensilios	12,800	17,313	30,113	30,113	30,113	0
Materias Primas y Materiales de Producción y Comercialización			0			0
Materiales y Artículos de Construcción y de Reparación	2,000	-626	1,374	1,374	1,374	0
Productos Químicos, Farmacéuticos y de Laboratorio	3,000	-2,075	925	925	925	0
Combustibles, Lubricantes y Aditivos	105,000	-35,522	69,478	69,478	69,478	0
Materiales y Suministros para Mantenimiento y Reparación	0	6,794	6,794	6,794	6,794	0
Materiales y Suministros para Seguridad			0			0
Herramientas, Refacciones y Accesorios Menores	114,197	-103,921	10,276	10,276	10,276	0
Servicios Generales	8,500,000	-728,289	7,771,712	7,571,712	7,571,712	200,000
Servicios Básicos	152,462	24,105	176,567	176,567	176,567	0
Servicios de Arrendamiento	437,904	-66,147	371,757	371,757	371,757	0
Servicios Profesionales, Científicos, Técnicos y Otros Servicios	6,712,918	-142,641	6,570,277	6,570,277	6,570,277	0
Servicios Financieros, Bancarios y Comerciales	15,650	7,454	23,104	23,104	23,104	0
Servicios de Instalación, Reparación, Mantenimiento y Conservación	140,812	175,682	316,474	116,474	116,474	200,000
Servicios de Comunicación Social y Publicidad	295,000	-295,000	0	0	0	0
Servicios de Traslado y Viáticos	469,000	-276,202	192,798	192,798	192,798	0
Servicios Oficiales	271,000	-242,129	28,871	28,871	28,871	0
Otros Servicios Generales	5,254	86,610	91,864	91,864	91,864	0
Transferencias, Asignaciones, Subsidios y Otras Ayudas	0	0	0	0	0	0
Transferencias Internas y Asignaciones al Sector Público			0			0
Transferencias al Resto del Sector Público			0			0
Subsidios y Subvenciones			0			0
Ayudas Sociales			0			0
Pensiones y Jubilaciones			0			0
Transferencias a Fideicomisos, Mandatos y Otros Análogos			0			0
Transferencias a la Seguridad Social			0			0
Donativos			0			0
Transferencias al Exterior			0			0
Bienes Muebles, Inmuebles e Intangibles	0	2,585,898	2,585,898	1,857,799	1,857,799	728,099
Mobiliario y Equipo de Administración	0	2,585,898	2,585,898	1,857,799	1,857,799	728,099
Mobiliario y Equipo Educativo y Recreativo			0			0
Equipo e Instrumental Médico y de Laboratorio			0			0
Vehículos y Equipo de Transporte			0			0
Equipo de Defensa y Seguridad			0			0
Maquinaria, Otros Equipos y Herramientas			0			0
Activos Biológicos			0			0
Bienes Inmuebles			0			0
Activos Intangibles			0			0
Inversión Pública	0	0	0	0	0	0
Obra Pública en Bienes de Dominio Público			0			0
Obra Pública en Bienes Propios			0			0
Proyectos Productivos y Acciones de Fomento			0			0
Inversiones Financieras y Otras Provisiones	0	0	0	0	0	0
Inversiones Para el Fomento de Actividades Productivas			0			0
Acciones y Participaciones de Capital			0			0
Participaciones y Aportaciones	0	0	0	0	0	0
Participaciones			0			0
Aportaciones			0			0
Convenios			0			0
Deuda Pública	0	0	0	0	0	0
Amortización de la Deuda Pública			0			0
Intereses de la Deuda Pública			0			0
Comisiones de la Deuda Pública			0			0
Gastos de la Deuda Pública			0			0
Costo por Coberturas			0			0
Apoyos Financieros			0			0
Adeudos de Ejercicios Fiscales Anteriores (Adefas)			0			0
Total del Gasto	15,424,372	969,727	16,384,099	15,456,000	15,456,000	928,099

Elaboró
María de los Angeles Vega Ruiz
Jefe de Departamento

Autorizó
Dr. Raúl Guillén López
Secretario Técnico

Secretaría Ejecutiva del Sistema Estatal Anticorrupción

CPCA-II-05

Estado Analítico del Ejercicio del Presupuesto de Egresos Detallado - LDF

Clasificación por Objeto del Gasto (Capítulo y Concepto)

Del 01 de Enero al 31 de diciembre de 2019



CUENTA PÚBLICA 2019

(PESOS)

Concepto (c)	Egresos					Subejercicio (e)
	Aprobado (d)	Ampliaciones/ (Reducciones)	Modificado	Devengado	Pagado	
I. Gasto No Etiquetado (I=A+B+C+D+E+F+G+H+I)	15,424,372.00	999,727.00	16,384,099.00	15,456,000.00	15,456,000.00	528,088.00
A. Servicios Personales (A=a1+a2+a3+a4+a5+a6+a7)	5,424,372.00	313,327.00	5,737,699.00	5,737,699.00	5,737,699.00	-
a1) Remuneraciones al Personal de Carácter Permanente	2,566,013.00	256,136.00	2,822,149.00	2,822,149.00	2,822,149.00	-
a2) Remuneraciones al Personal de Carácter Transitorio	-	-	-	-	-	-
a3) Remuneraciones Adicionales y Especiales	1,608,076.00	68,881.00	1,541,195.00	1,541,195.00	1,541,195.00	-
a4) Seguridad Social	1,250,283.00	124,072.00	1,374,355.00	1,374,355.00	1,374,355.00	-
a5) Otras Prestaciones Sociales y Económicas	-	-	-	-	-	-
a6) Previsiones	-	-	-	-	-	-
a7) Pago de Estímulos a Servidores Públicos	-	-	-	-	-	-
B. Materiales y Suministros (B=b1+b2+b3+b4+b5+b6+b7+b8+b9)	1,500,000.00	1,211,210.00	268,790.00	288,790.00	288,790.00	-
b1) Materiales de Administración, Emisión de Documentos y Artículos Oficiales	1,263,003.00	1,093,173.00	169,830.00	169,830.00	169,830.00	-
b2) Alimentos y Utensilios	12,800.00	17,313.00	30,113.00	30,113.00	30,113.00	-
b3) Materiales Primas y Materiales de Producción y Comercialización	-	-	-	-	-	-
b4) Materiales y Artículos de Construcción y de Reparación	2,000.00	626.00	1,374.00	1,374.00	1,374.00	-
b5) Productos Químicos, Farmacéuticos y de Laboratorio	3,000.00	2,075.00	925.00	925.00	925.00	-
b6) Combustibles, Lubricantes y Aditivos	105,000.00	35,522.00	69,478.00	69,478.00	69,478.00	-
b7) Vestuario, Blancos, Prendas de Protección y Artículos Deportivos	-	6,794.00	6,794.00	6,794.00	6,794.00	-
b8) Materiales y Suministros Para Seguridad	-	-	-	-	-	-
b9) Herramientas, Refacciones y Accesorios Menores	114,197.00	103,921.00	10,276.00	10,276.00	10,276.00	-
C. Servicios Generales (C=c1+c2+c3+c4+c5+c6+c7+c8+c9)	8,500,000.00	728,288.00	7,771,712.00	7,571,712.00	7,571,712.00	200,000.00
c1) Servicios Básicos	182,482.00	24,105.00	176,587.00	176,587.00	176,587.00	-
c2) Servicios de Arrendamiento	437,904.00	66,147.00	371,757.00	371,757.00	371,757.00	-
c3) Servicios Profesionales, Científicos, Técnicos y Otros Servicios	6,712,918.00	142,641.00	6,570,277.00	6,570,277.00	6,570,277.00	-
c4) Servicios Financieros, Bancarios y Comerciales	15,650.00	7,464.00	23,104.00	23,104.00	23,104.00	-
c5) Servicios de Instalación, Reparación, Mantenimiento y Conservación	140,812.00	175,662.00	316,474.00	116,474.00	116,474.00	200,000.00
c6) Servicios de Comunicación Social y Publicidad	295,000.00	295,000.00	-	-	-	-
c7) Servicios de Traslado y Viajes	469,000.00	276,202.00	192,798.00	192,798.00	192,798.00	-
c8) Servicios Oficiales	271,000.00	242,129.00	28,871.00	28,871.00	28,871.00	-
c9) Otros Servicios Generales	5,254.00	86,610.00	91,864.00	91,864.00	91,864.00	-
D. Transferencias, Asignaciones, Subsidios y Otras Ayudas (D=d1+d2+d3+d4+d5+d6+d7+d8+d9)	-	-	-	-	-	-
d1) Transferencias Internas y Asignaciones al Sector Público	-	-	-	-	-	-
d2) Transferencias al Resto del Sector Público	-	-	-	-	-	-
d3) Subsidios y Subvenciones	-	-	-	-	-	-
d4) Ayudas Sociales	-	-	-	-	-	-
d5) Pensiones y Jubilaciones	-	-	-	-	-	-
d6) Transferencias a Fideicomisos, Mandatos y Otros Análogos	-	-	-	-	-	-
d7) Transferencias a la Seguridad Social	-	-	-	-	-	-
d8) Donativos	-	-	-	-	-	-
d9) Transferencias al Exterior	-	-	-	-	-	-
E. Bienes Muebles, Inmuebles e Intangibles (E=e1+e2+e3+e4+e5+e6+e7+e8+e9)	-	2,585,898.00	2,585,898.00	1,857,799.00	1,857,799.00	728,088.00
e1) Mobiliario y Equipo de Administración	-	2,585,898.00	2,585,898.00	1,857,799.00	1,857,799.00	728,088.00
e2) Mobiliario y Equipo Educativo y Recreativo	-	-	-	-	-	-
e3) Equipo e Instrumental Médico y de Laboratorio	-	-	-	-	-	-
e4) Vehículos y Equipo de Transporte	-	-	-	-	-	-
e5) Equipo de Defensa y Seguridad	-	-	-	-	-	-
e6) Maquinaria, Otros Equipos y Herramientas	-	-	-	-	-	-
e7) Activos Biológicos	-	-	-	-	-	-
e8) Bienes Inmuebles	-	-	-	-	-	-
e9) Activos Intangibles	-	-	-	-	-	-
F. Inversión Pública (F=f1+f2+f3)	-	-	-	-	-	-
f1) Obra Pública en Bienes de Dominio Público	-	-	-	-	-	-
f2) Obra Pública en Bienes Propios	-	-	-	-	-	-
f3) Proyectos Productivos y Acciones de Fomento	-	-	-	-	-	-
G. Inversiones Financieras y Otras Provisiones (G=g1+g2+g3+g4+g5+g6+g7)	-	-	-	-	-	-

g1) Inversiones Para el Fomento de Actividades Productivas									
g2) Acolones y Participaciones de Capital									
g3) Compra de Títulos y Valores									
g4) Concesión de Préstamos									
g5) Inversiones en Fideicomisos, Mandatos y Otros Análogos									
Fideicomiso de Desastres Naturales (Informativo)									
g6) Otras Inversiones Financieras									
g7) Provisiones para Contingencias y Otras Erogaciones Especiales									
H. Participaciones y Aportaciones (H=h1+h2+h3)									
h1) Participaciones									
h2) Aportaciones									
h3) Convenios									
I. Deuda Pública (I=i1+i2+i3+i4+i5+i6+i7)									
i1) Amortización de la Deuda Pública									
i2) Intereses de la Deuda Pública									
i3) Comisiones de la Deuda Pública									
i4) Gastos de la Deuda Pública									
i5) Costo por Coberturas									
i6) Apoyos Financieros									
i7) Adaudos de Ejercicios Fiscales Anteriores (ADEFAS)									
II. Gasto Etiquetado (II=A+B+C+D+E+F+G+H+I)									
A. Servicios Personales (A=a1+a2+a3+a4+a5+a6+a7)									
a1) Remuneraciones al Personal de Carácter Permanente									
a2) Remuneraciones al Personal de Carácter Transitorio									
a3) Remuneraciones Adicionales y Especiales									
a4) Seguridad Social									
a5) Otras Prestaciones Sociales y Económicas									
a6) Provisiones									
a7) Pago de Estímulos a Servidores Públicos									
B. Materiales y Suministros (B=b1+b2+b3+b4+b5+b6+b7+b8+b9)									
b1) Materiales de Administración, Emisión de Documentos y Artículos Oficiales									
b2) Alimentos y Utensilios									
b3) Materias Primas y Materiales de Producción y Comercialización									
b4) Materiales y Artículos de Construcción y de Reparación									
b5) Productos Químicos, Farmacéuticos y de Laboratorio									
b6) Combustibles, Lubricantes y Aditivos									
b7) Vestuario, Blancos, Prendas de Protección y Artículos Deportivos									
b8) Materiales y Suministros Para Seguridad									
b9) Herramientas, Refacciones y Accesorios Menores									
C. Servicios Generales (C=c1+c2+c3+c4+c5+c6+c7+c8+c9)									
c1) Servicios Básicos									
c2) Servicios de Arrendamiento									
c3) Servicios Profesionales, Científicos, Técnicos y Otros Servicios									
c4) Servicios Financieros, Bancarios y Comerciales									
c5) Servicios de Instalación, Reparación, Mantenimiento y Conservación									
c6) Servicios de Comunicación Social y Publicidad									
c7) Servicios de Traslado y Viáticos									
c8) Servicios Oficiales									
c9) Otros Servicios Generales									
D. Transferencias, Asignaciones, Subsidios y Otras Ayudas (D=d1+d2+d3+d4+d5+d6+d7+d8+d9)									
d1) Transferencias Internas y Asignaciones al Sector Público									
d2) Transferencias al Resto del Sector Público									
d3) Subsidios y Subvenciones									
d4) Ayudas Sociales									
d5) Pensiones y Jubilaciones									
d6) Transferencias a Fideicomisos, Mandatos y Otros Análogos									
d7) Transferencias a la Seguridad Social									
d8) Donativos									
d9) Transferencias al Exterior									
E. Bienes Muebles, Inmuebles e Intangibles (E=e1+e2+e3+e4+e5+e6+e7+e8+e9)									
e1) Mobiliario y Equipo de Administración									
e2) Mobiliario y Equipo Educativo y Recreativo									
e3) Equipo e Instrumental Médico y de Laboratorio									
e4) Vehículos y Equipo de Transporte									
e5) Equipo de Defensa y Seguridad									

e6) Maquinaria, Otros Equipos y Herramientas							
e7) Activos Biológicos							
e8) Bienes Inmuebles							
e9) Activos Intangibles							
F. Inversión Pública (F=f1+f2+g3)							
f1) Obra Pública en Bienes de Dominio Público							
f2) Obra Pública en Bienes Propios							
f3) Proyectos Productivos y Acciones de Fomento							
G. Inversiones Financieras y Otras Provisiones (G=g1+g2+g3+g4+g5+g6+g7)							
g1) Inversiones Para el Fomento de Actividades Productivas							
g2) Acciones y Participaciones de Capital							
g3) Compra de Títulos y Valores							
g4) Concesión de Préstamos							
g5) Inversiones en Fideicomisos, Mandatos y Otros Análogos							
Fideicomiso de Desastres Naturales (Informativo)							
g6) Otras Inversiones Financieras							
g7) Provisiones para Contingencias y Otras Erogaciones Especiales							
H. Participaciones y Aportaciones (H=h1+h2+h3)							
h1) Participaciones							
h2) Aportaciones							
h3) Convenios							
I. Deuda Pública (I=i1+i2+i3+i4+i5+i6+i7)							
i1) Amortización de la Deuda Pública							
i2) Intereses de la Deuda Pública							
i3) Comisiones de la Deuda Pública							
i4) Gastos de la Deuda Pública							
i5) Costo por Coberturas							
i6) Apoyos Financieros							
i7) Adeudos de Ejercicios Fiscales Anteriores (ADEFAS)							
III. Total de Egresos (III = I + II)	15,424,372.00	959,727.00	16,384,099.00	15,456,000.00	15,456,000.00	928,099.00	

Elaboró
María de los Angeles Vega Ruíz
Jefe de Departamento

Autorizó
Dr. Raúl Guillen López
Secretario Técnico

Secretaría Ejecutiva del Sistema Estatal Anticorrupción
 Estado Analítico del Ejercicio Presupuesto de Egresos
 Clasificación Económica (por Tipo de Gasto)

CPCA-II-06



Del 01 de Enero al 31 de diciembre de 2019

CUENTA PÚBLICA 2019

Concepto	Egresos Aprobado Anual (1)	Ampliaciones/ (Reducciones) (2)	Egresos Modificado Anual (3=1+2)	Egresos Devengado Acumulado (4)	Egresos Pagado Acumulado (5)	Subejercicio (6 = 3 - 4)
Gasto Corriente	15,424,372	959,727	16,384,099	15,456,000	15,456,000	928,099
Gasto de Capital			0			0
Amortización del la Deuda y Disminución de Pasivos			0			0
Pensiones y Jubilaciones			0			0
Participaciones			0			0
Total del Gasto	15,424,372	959,727	16,384,099	15,456,000	15,456,000	928,099

Elaboró
 María de los Angeles Vega Ruíz
 Jefe de Departamento

Autentizó
 Dr. Raúl Guillen López
 Secretario Técnico



Secretaría Ejecutiva del Sistema Estatal Anticorrupción
 Estado Analítico del Ejercicio Presupuesto de Egresos
 Clasificación Administrativa (Por Unidad Administrativa)
 Del 01 de Enero al 31 de diciembre de 2019

GPCA-II-07

CUENTA PÚBLICA 2019

Clasificación Administrativa (Por Unidad Administrativa)	Egresos Aprobado Anual (1)	Ampliaciones/ (Reducciones) (2)	Egresos Modificado Anual (3=1+2)	Egresos Devengado Acumulado (4)	Egresos Pagado Acumulado (5)	Subejercicio (6 = 3 - 4)
Dirección General de Administración	15,424,372 0	959,727	16,384,099	15,456,000	15,456,000	928,099
Total del Gasto	15,424,372	959,727	16,384,099	15,456,000	15,456,000	928,099

[Handwritten signature]

Elaboró
 María de los Angeles Vega Ruiz
 Jefe de Departamento

[Handwritten signature]
 Dr. Raúl Guilella López
 Secretario Técnico



Secretaría Ejecutiva del Sistema Estatal Anticorrupción
 Estado Analítico del Ejercicio del Presupuesto de Egresos Detallado - LDF
 Clasificación Administrativa
 Del 01 de Enero al 31 de diciembre de 2019
 (PESOS)

CPCA-II-08

CUENTA PÚBLICA 2019

Concepto (c)	Egresos						Subejercicio (e)
	Aprobado (d)	Ampliaciones/ (Reducciones)	Modificado	Devengado	Pagado		
I. Gasto No Etiquetado (I=A+B+C+D+E+F+G+H) Dirección General de Administración	15,424,372.00	959,727.00	16,384,099.00	15,456,000.00	15,456,000.00		928,099.00
	15,424,372.00	959,727.00	16,384,099.00	15,456,000.00	15,456,000.00		928,099.00
II. Gasto Etiquetado (II=A+B+C+D+E+F+G+H)							
III. Total de Egresos (III = I + II)	15,424,372.00	959,727.00	16,384,099.00	15,456,000.00	15,456,000.00		928,099.00

[Handwritten signature]

Elaboró
 María de los Angeles Vega Ruíz
 Jefe de Departamento

[Handwritten signature]
 Antonizó
 Dr. Raúl Guillén López
 Secretario Técnico



Secretaría Ejecutiva del Sistema Estatal Anticorrupción
Estado Analítico del Ejercicio Presupuesto de Egresos
Clasificación Administrativa (Por Poderes)
Del 01 de Enero al 31 de diciembre de 2019

CPCA-II-09

CUENTA PÚBLICA 2019

Clasificación Administrativa (Por Poderes)	Egresos Aprobado Anual (1)	Ampliaciones/ (Reducciones) (2)	Egresos Modificado Anual (3=1+2)	Egresos Devengado Acumulado (4)	Egresos Pagado Acumulado (5)	Subejercicio (6 = 3 - 4)
Poder Ejecutivo	15,424,372	959,727	16,384,099	15,456,000	15,456,000	928,099
Poder Legislativo	0	0	0	0	0	0
Poder Judicial	0	0	0	0	0	0
Órganos Autónomos	0	0	0	0	0	0
Total del Gasto	15,424,372	959,727	16,384,099	15,456,000	15,456,000	928,099

Elaboró

María de los Angeles Vega Ruíz
 Jefe de Departamento

Autorizó
 Dr. Raúl Guillén López
 Secretario Técnico

Secretaría Ejecutiva del Sistema Estatal Anticorrupción
 Estado Analítico del Ejercicio Presupuesto de Egresos
 Clasificación Administrativa (Por Tipo de Organismos o Entidad Paraestatal)
 Del 01 de Enero al 31 de diciembre de 2019

CPCA-II-10

CUENTA PÚBLICA 2019



Concepto	Egresos Aprobado Anual (1)	Ampliaciones/ (Reducciones) (2)	Egresos Modificado Anual (3=1+2)	Egresos Devengado Acumulado (4)	Egresos Pagado Acumulado (5)	Subejercicio (6=3-4)
Entidades Paraestatales y Fideicomisos No Empresariales y No Financieros	15,424,372	959,727	16,384,099	15,456,000	15,456,000	928,099
Instituciones Públicas de la Seguridad Social			0			0
Entidades Paraestatales Empresariales No Financieras con Participación Estatal Mayoritaria			0			0
Fideicomisos Empresariales No Financieros con Participación Estatal Mayoritaria			0			0
Entidades Paraestatales Empresariales Financieras Monetarias con Participación Estatal Mayoritaria			0			0
Entidades Paraestatales Empresariales Financieras No Monetarias con Participación Estatal Mayoritaria			0			0
Fideicomisos Financieros Públicos con Participación Estatal Mayoritaria			0			0
Total del Gasto	15,424,372	959,727	16,384,099	15,456,000	15,456,000	928,099

Elaboró
 María de los Angeles Vega Ruiz
 Jefe de Departamento

Autorizó
 Dr. Raúl Guillen López
 Secretario Técnico



Secretaría Ejecutiva del Sistema Estatal Anticorrupción
 Estado Analítico del Ejercicio Presupuesto de Egresos
 Clasificación Funcional (Finalidad y Función)
 Del 01 de Enero al 31 de diciembre de 2019
 (PESOS)

CPCA-II-11

CUENTA PÚBLICA 2019

Concepto	Egresos Aprobado Anual (1)	Ampliaciones/Reducciones (2)	Egresos Modificado Anual (3=1+2)	Egresos Devengado Acumulado (4)	Egresos Pagado Acumulado (5)	Subejercicio (6 = 3 + 4)
Gobierno	15,424,372	959,727	16,384,099	15,456,000	15,456,000	928,099
Legislación			0			0
Justicia			0			0
Coordinación de la Política de Gobierno	15,424,372	959,727	16,384,099	15,456,000	15,456,000	928,099
Relaciones Exteriores			0			0
Asuntos Financieros y Hacendarios			0			0
Seguridad Nacional			0			0
Asuntos de Orden Público y Seguridad Interior			0			0
Otros Servicios Generales			0			0
Desarrollo Social	0	0	0	0	0	0
Protección Ambiental			0			0
Viviendas y Servicios a la Comunidad			0			0
Salud			0			0
Recreación, Cultura y Otras Manifestaciones Sociales			0			0
Educación			0			0
Protección Social			0			0
Otros Asuntos Sociales			0			0
Desarrollo Económico	0	0	0	0	0	0
Asuntos Económicos, Comerciales y Laborales en General			0			0
Agropecuaria, Silvicultura, Pesca y Caza			0			0
Combustibles y Energía			0			0
Minería, Manufacturas y Construcción			0			0
Transporte			0			0
Comunicaciones			0			0
Turismo			0			0
Ciencia, Tecnología e Innovación			0			0
Otras Industrias y Otros Asuntos Económicos			0			0
Otras No Clasificadas en funciones anteriores	0	0	0	0	0	0
Transacciones de la Deuda Pública / Costo financiero de la Deuda	0	0	0	0	0	0
Transferencias, Participaciones y Aportaciones entre Diferentes Niveles y Órdenes de gobierno			0			0
Saneamiento del Sistema Financiero			0			0
Adeudos de ejercicios Fiscales Anteriores			0			0
Total del Gasto	15,424,372	959,727	16,384,099	15,456,000	15,456,000	928,099

Elaboró
 María de los Angeles Vega Ruíz
 Jefe de Departamento

Autorizó
 Dr. Raúl Guillen López
 Secretario Técnico

Secretaría Ejecutiva del Sistema Estatal Anticorrupción

CPCA-II-12

Estado Analítico del Ejercicio del Presupuesto de Egresos Detallado - LDF

Clasificación Funcional (Finalidad y Función)

Del 01 de Enero al 31 de diciembre de 2019

CUENTA PÚBLICA 2019

(PESOS)

Concepto (c)	Egresos					Subejercicio (e)
	Aprobado (d)	Ampliaciones/ (Reducciones)	Modificado	Devengado	Pagado	
I. Gasto No Etiquetado (I=A+B+C+D)	15,424,372.00	959,727.00	16,384,099.00	15,456,000.00	15,456,000.00	928,099.00
A. Gobierno (A=a1+a2+a3+a4+a5+a6+a7+a8)	15,424,372.00	959,727.00	16,384,099.00	15,456,000.00	15,456,000.00	928,099.00
a1) Legislación						-
a2) Justicia						-
a3) Coordinación de la Política de Gobierno						-
a4) Relaciones Exteriores						-
a5) Asuntos Financieros y Hacendarios						-
a6) Seguridad Nacional						-
a7) Asuntos de Orden Público y de Seguridad Interior						-
a8) Otros Servicios Generales						-
B. Desarrollo Social (B=b1+b2+b3+b4+b5+b6+b7)						-
b1) Protección Ambiental						-
b2) Vivienda y Servicios a la Comunidad						-
b3) Salud						-
b4) Recreación, Cultura y Otras Manifestaciones Sociales						-
b5) Educación						-
b6) Protección Social						-
b7) Otros Asuntos Sociales						-
C. Desarrollo Económico (C=c1+c2+c3+c4+c5+c6+c7+c8+c9)						-
c1) Asuntos Económicos, Comerciales y Laborales en General						-
c2) Agropecuaria, Silvicultura, Pesca y Caza						-
c3) Combustibles y Energía						-
c4) Minería, Manufacturas y Construcción						-
c5) Transporte						-
c6) Comunicaciones						-
c7) Turismo						-




[Handwritten signature]

Concepto (c)	Egresos					Subejercicio (e)
	Aprobado (d)	Ampliaciones/ (Reducciones)	Modificado	Devengado	Pagado	
c8) Ciencia, Tecnología e Innovación			-			-
c9) Otras Industrias y Otros Asuntos Económicos			-			-
D. Otras No Clasificadas en Funciones Anteriores (D=d1+d2+d3+d4)						
d1) Transacciones de la Deuda Pública / Costo Financiero de la Deuda			-			-
d2) Transferencias, Participaciones y Aportaciones Entre Diferentes Niveles y Ordenes de Gobierno			-			-
d3) Saneamiento del Sistema Financiero			-			-
d4) Adeudos de Ejercicios Fiscales Anteriores			-			-
II. Gasto Etiquetado (II=A+B+C+D)						
A. Gobierno (A=a1+a2+a3+a4+a5+a6+a7+a8)			-			-
a1) Legislación			-			-
a2) Justicia			-			-
a3) Coordinación de la Política de Gobierno			-			-
a4) Relaciones Exteriores			-			-
a5) Asuntos Financieros y Hacendarios			-			-
a6) Seguridad Nacional			-			-
a7) Asuntos de Orden Público y de Seguridad Interior			-			-
a8) Otros Servicios Generales			-			-
B. Desarrollo Social (B=b1+b2+b3+b4+b5+b6+b7)						
b1) Protección Ambiental			-			-
b2) Vivienda y Servicios a la Comunidad			-			-
b3) Salud			-			-
b4) Recreación, Cultura y Otras Manifestaciones Sociales			-			-
b5) Educación			-			-
b6) Protección Social			-			-
b7) Otros Asuntos Sociales			-			-
C. Desarrollo Económico (C=c1+c2+c3+c4+c5+c6+c7+c8+c9)						
c1) Asuntos Económicos, Comerciales y Laborales en General			-			-
c2) Agropecuaria, Silvicultura, Pesca y Caza			-			-
c3) Combustibles y Energía			-			-
c4) Minería, Manufacturas y Construcción			-			-
c5) Transporte			-			-
c6) Comunicaciones			-			-

Concepto (c)	Egresos					Subejercicio (e)
	Aprobado (d)	Ampliaciones/ (Reducciones)	Modificado	Devengado	Pagado	
c7) Turismo			-			-
c8) Ciencia, Tecnología e Innovación			-			-
c9) Otras Industrias y Otros Asuntos Económicos			-			-
D. Otras No Clasificadas en Funciones Anteriores (D=d1+d2+d3+d4)			-			-
d1) Transacciones de la Deuda Pública / Costo Financiero de la Deuda			-			-
d2) Transferencias, Participaciones y Aportaciones Entre Diferentes Niveles y Ordenes de G			-			-
d3) Saneamiento del Sistema Financiero			-			-
d4) Adeudos de Ejercicios Fiscales Anteriores			-			-
III. Total de Egresos (III = I + II)	15,424,372.00	959,727.00	16,384,099.00	15,456,000.00	15,456,000.00	928,099.00



Elaboró
 María de los Angeles Vega Ruiz
 Jefe de Departamento


 Autorizó
 Dr. Raúl Guillen López
 Secretario Técnico

Secretaría Ejecutiva del Sistema Estatal Anticorrupción
Estado Analítico del Ejercicio Presupuesto de Egresos
Por Partida del Gasto

CPCA-II-13

Del 01 de Enero al 31 de diciembre de 2019

(PESOS)

CUENTA PÚBLICA 2019

	Ejercicio del Presupuesto por Partida / Descripción	Egresos Aprobado Anual (1)	Ampliaciones/ (Reducciones) (2)	Egresos Modificado Anual (3=1+2)	Egresos Devengado Acumulado (4)	Egresos Pagado Acumulado (5)	Subejercicio (6=3-4)	% Avance Anual (7=4/3)
1000	SERVICIOS PERSONALES	5,424,372	313,327	5,737,699	5,737,699	5,737,699	0	100.00%
1100	REMUNERACIONES AL PERSONAL DE CARÁCTER PERMANENTE	2,566,013	256,136	2,822,149	2,822,149	2,822,149	0	100.00%
113	SUELDOS BASE AL PERSONAL PERMANENTE	2,566,013	256,136	2,822,149	2,822,149	2,822,149	0	100.00%
11301	SUELDOS	2,566,013	256,136	2,822,149	2,822,149	2,822,149	0	100.00%
1300	REMUNERACIONES ADICIONALES Y ESPECIALES	1,608,076	-66,881	1,541,195	1,541,195	1,541,195	0	100.00%
132	PRIMAS DE VACACIONES, DOMINICAL Y GRATIFICACION DE FIN DE AÑO	698,376	-63,435	634,941	634,941	634,941	0	100.00%
13201	PRIMA DE VACACIONES Y DOMINICAL	230,000	-76,255	153,745	153,745	153,745	0	100.00%
13202	AGUINALDO O GRATIFICACION DE FIN DE AÑO	385,000	29,072	414,072	414,072	414,072	0	100.00%
13203	COMPENSACION POR AJUSTE DE CALENDARIO	41,688	-8,126	33,562	33,562	33,562	0	100.00%
13204	COMPENSACION POR BONO NAVIDEÑO	41,688	-8,126	33,562	33,562	33,562	0	100.00%
134	COMPENSACIONES	909,700	-3,446	906,254	906,254	906,254	0	100.00%
13403	ESTIMULOS AL PERSONAL DE CONFIANZA	909,700	-3,446	906,254	906,254	906,254	0	100.00%
1400	SEGURIDAD SOCIAL	1,250,283	124,072	1,374,355	1,374,355	1,374,355	0	100.00%
141	APORTACIONES DE SEGURIDAD SOCIAL	602,278	66,009	668,287	668,287	668,287	0	100.00%
14102	APORTACION POR SEGURO DE VIDA AL ISSSTESON	109	1	110	110	110	0	100.00%
14103	APORTACION POR SEGURO DE RETIRO AL ISSSTESON	449	3	452	452	452	0	100.00%
14104	ASIGNACION PARA PRESTAMOS A CORTO PLAZO	15,429	1,382	16,811	16,811	16,811	0	100.00%
14106	OTRAS PRESTACIONES DE SEGURIDAD SOCIAL	92,573	8,294	100,867	100,867	100,867	0	100.00%
14107	APORTACION PARA INFRAESTRUCTURA, EQUIPAMIENTO Y MA	30,857	2,765	33,622	33,622	33,622	0	100.00%
14108	APORTACIONES PARA LA ATENCION DE ENFERMEDADES PREEXISTENTES	0	12,091	12,091	12,091	12,091	0	100.00%
14109	APORTACIONES POR SERVICIO MEDICO DEL ISSSTESON	447,432	40,091	487,523	487,523	487,523	0	100.00%
14110	ASIGNACION PARA PRESTAMOS PRENDARIOS	15,429	1,382	16,811	16,811	16,811	0	100.00%
142	APORTACIONES A FONDOS DE VIVIENDA	123,430	11,059	134,489	134,489	134,489	0	100.00%
14201	APORTACIONES A FONDOS DE VIVIENDA	123,430	11,059	134,489	134,489	134,489	0	100.00%
143	APORTACIONES AL SISTEMA PARA EL RETIRO	524,575	47,004	571,579	571,579	571,579	0	100.00%
14303	PAGAS POR DEFUNCIÓN, PENSIONES Y JUBILACIONES	524,575	47,004	571,579	571,579	571,579	0	100.00%
2000	MATERIALES Y SUMINISTROS	1,500,000	-1,211,210	288,790	288,790	288,790	0	100.00%
2100	MATERIALES DE ADMINISTRACIÓN, EMISIÓN DE DOCUMENTOS Y ARTÍCULOS OFICIALES	1,263,003	-1,093,173	169,830	169,830	169,830	0	100.00%
211	MATERIALES, ÚTILES Y EQUIPOS MENORES DE OFICINA	50,066	2,028	52,094	52,094	52,094	0	100.00%
21101	MATERIALES, ÚTILES Y EQUIPOS MENORES DE OFICINA	50,066	2,028	52,094	52,094	52,094	0	100.00%
212	MATERIALES Y ÚTILES DE IMPRESIÓN Y REPRODUCCIÓN	50,000	-50,000	0	0	0	0	0.00%
21201	MATERIALES Y ÚTILES DE IMPRESIÓN Y REPRODUCCIÓN	50,000	-50,000	0	0	0	0	0.00%

Ejercicio del Presupuesto por Partida / Descripción		(1)	(2)	Egresos Modificado Anual (2=1+2)	Egresos Devengado Acumulado (4)	Egresos Pagado Acumulado (5)	Subejercicio (6=3-4)	% Avance Anual (7=4/3)
213	MATERIAL ESTADISTICO Y GEOGRAFICO	1,000	-1,000	0	0	0	0	0.00%
21301	MATERIAL ESTADISTICO Y GEOGRAFICO	1,000	-1,000	0	0	0	0	0.00%
214	MATERIALES, UTILES Y EQUIPOS MENORES DE TECNOLOGIAS DE LA INFORMACION Y COMUNICACIONES	1,140,687	-1,034,483	106,204	106,204	106,204	0	100.00%
21401	MATERIALES Y UTILES PARA EL PROCESAMIENTO DE EQUIPOS Y BIENES INFORMATICOS	1,140,687	-1,034,483	106,204	106,204	106,204	0	100.00%
215	MATERIAL IMPRESO E INFORMACION DIGITAL	2,250	-1,475	775	775	775	0	100.00%
21501	MATERIAL PARA INFORMACION	2,250	-1,475	775	775	775	0	100.00%
21502	FORMATOS IMPRESOS	0	0	0	0	0	0	0.00%
216	MATERIAL DE LIMPIEZA	10,000	757	10,757	10,757	10,757	0	100.00%
21601	MATERIAL DE LIMPIEZA	10,000	757	10,757	10,757	10,757	0	100.00%
217	MATERIALES Y UTILES DE ENSEÑANZA	9,000	-9,000	0	0	0	0	0.00%
21701	MATERIALES EDUCATIVOS	9,000	-9,000	0	0	0	0	0.00%
2200	ALIMENTOS Y UTENSILIOS	12,800	17,313	30,113	30,113	30,113	0	100.00%
221	PRODUCTOS ALIMENTICIOS PARA PERSONAS	12,000	15,978	27,978	27,978	27,978	0	100.00%
22101	PRODUCTOS ALIMENTICIOS PARA EL PERSONAL EN LAS INSTALACIONES	10,000	14,155	24,155	24,155	24,155	0	100.00%
22106	ADQUISICION DE AGUA POTABLE	2,000	1,823	3,823	3,823	3,823	0	100.00%
223	UTENSILIOS PARA EL SERVICIO DE ALIMENTACION	800	1,335	2,135	2,135	2,135	0	100.00%
22301	UTENSILIOS PARA EL SERVICIO DE ALIMENTACION	800	1,335	2,135	2,135	2,135	0	100.00%
2400	MATERIALES Y ARTICULOS DE CONSTRUCCION Y DE REPARACION	2,000	-626	1,374	1,374	1,374	0	100.00%
246	MATERIAL ELECTRICO Y ELECTRONICO	2,000	-626	1,374	1,374	1,374	0	100.00%
24601	MATERIAL ELECTRICO Y ELECTRONICO	2,000	-626	1,374	1,374	1,374	0	100.00%
2500	PRODUCTOS QUIMICOS, FARMACEUTICOS Y DE LABORATORIO	3,000	-2,075	925	925	925	0	100.00%
253	MEDICINAS Y PRODUCTOS FARMACEUTICOS	3,000	-2,075	925	925	925	0	100.00%
25301	MEDICINAS Y PRODUCTOS FARMACEUTICOS	3,000	-2,075	925	925	925	0	100.00%
2600	COMBUSTIBLES, LUBRICANTES Y ADITIVOS	105,000	-35,522	69,478	69,478	69,478	0	100.00%
261	COMBUSTIBLES, LUBRICANTES Y ADITIVOS	105,000	-35,522	69,478	69,478	69,478	0	100.00%
26101	COMBUSTIBLES	105,000	-35,522	69,478	69,478	69,478	0	100.00%
27101	VESTUARIOS Y UNIFORMES	0	6,794	6,794	6,794	6,794	0	100.00%
2900	HERRAMIENTAS, REFACCIONES Y ACCESORIOS MENORES	114,197	-103,921	10,276	10,276	10,276	0	100.00%
292	REFACCIONES Y ACCESORIOS MENORES DE EDIFICIOS	90,197	-89,313	884	884	884	0	100.00%
29201	REFACCIONES Y ACCESORIOS MENORES DE EDIFICIOS	90,197	-89,313	884	884	884	0	100.00%
293	REFACCIONES Y ACCESORIOS MENORES DE MOBILIARIO Y EQUIPO DE ADMINISTRACION, EDUCACIONAL Y RECREATIVO	2,000	-2,000	0	0	0	0	0.00%

Ejercicio del Presupuesto por Partida / Descripción		Egresos Aprobado Anual (1)	Ampliaciones/ (Reducciones) (2)	Egresos Modificado Anual (3=1+2)	Egresos Devengado Acumulado (4)	Egresos Pagado Acumulado (5)	Subejercicio (6=3-4)	% Avance Anual (7=4/3)
29301	REFACCIONES Y ACCESORIOS MENORES DE MOBILIARIO Y EQUIPO DE ADMINISTRACION, EDUCACIONAL Y RECREATIVO	2,000	-2,000	0	0	0	0	0.00%
294	REFACCIONES Y ACCESORIOS MENORES DE EQUIPO DE COMPUTO Y TECNOLOGIAS DE LA INFORMACION	6,000	2,062	8,062	8,062	8,062	0	100.00%
29401	REFACCIONES Y ACCESORIOS MENORES DE EQUIPO DE COMPUTO Y TECNOLOGIAS DE LA INFORMACION	6,000	2,062	8,062	8,062	8,062	0	100.00%
296	REFACCIONES Y ACCESORIOS MENORES DE EQUIPO DE TRANSPORTE	16,000	-14,670	1,330	1,330	1,330	0	100.00%
29601	REFACCIONES Y ACCESORIOS MENORES DE EQUIPO DE TRANSPORTE	16,000	-14,670	1,330	1,330	1,330	0	100.00%
3000	SERVICIOS GENERALES	8,500,000	-728,288	7,771,712	7,571,712	7,571,712	200,000	97.43%
3100	SERVICIOS BASICOS	152,462	24,105	176,567	176,567	176,567	0	100.00%
311	ENERGIA ELECTRICA	88,800	-38,298	50,502	50,502	50,502	0	100.00%
31101	ENERGIA ELECTRICA	88,800	-38,298	50,502	50,502	50,502	0	100.00%
313	AGUA	11,144	-3,247	7,897	7,897	7,897	0	100.00%
31301	AGUA POTABLE	11,144	-3,247	7,897	7,897	7,897	0	100.00%
314	TELEFONIA TRADICIONAL	35,880	-28,459	7,421	7,421	7,421	0	100.00%
31401	TELEFONIA TRADICIONAL	35,880	-28,459	7,421	7,421	7,421	0	100.00%
317	SERVICIOS DE ACCESO DE INTERNET, REDES Y PROCESAMIENTO DE INFORMACION	8,638	102,109	110,747	110,747	110,747	0	100.00%
31701	SERVICIOS DE ACCESO DE INTERNET, REDES Y PROCESAMIENTO DE INFORMACION	8,638	102,109	110,747	110,747	110,747	0	100.00%
318	SERVICIOS POSTALES Y TELEGRAFICOS	8,000	-8,000	0	0	0	0	0.00%
31801	SERVICIO POSTAL	8,000	-8,000	0	0	0	0	0.00%
3200	SERVICIO DE ARRENDAMIENTO	437,904	-66,147	371,757	371,757	371,757	0	100.00%
322	ARRENDAMIENTO DE EDIFICIOS	348,000	0	348,000	348,000	348,000	0	100.00%
32201	ARRENDAMIENTO DE EDIFICIOS	348,000	0	348,000	348,000	348,000	0	100.00%
323	ARRENDAMIENTO DE MOBILIARIO Y EQUIPO DE ADMINISTRACION, EDUCACIONAL Y RECREATIVO	36,000	-36,000	0	0	0	0	0.00%
32301	ARRENDAMIENTO DE MUEBLES, MAQUINARIA Y EQUIPO	36,000	-36,000	0	0	0	0	0.00%
325	ARRENDAMIENTO DE EQUIPO DE TRANSPORTE	0	17,516	17,516	17,516	17,516	0	100.00%
32501	ARRENDAMIENTO DE EQUIPO DE TRANSPORTE TERRESTRE	0	17,516	17,516	17,516	17,516	0	100.00%
327	ARRENDAMIENTOS DE ACTIVOS INTANGIBLES	53,904	-47,663	6,241	6,241	6,241	0	100.00%
32701	PATENTE, REGALIAS, LICENCIAS Y OTROS	53,904	-47,663	6,241	6,241	6,241	0	100.00%
3300	SERVICIOS PROFESIONALES, CIENTIFICOS, TECNICOS Y OTROS SERVICIOS	6,712,918	-142,641	6,570,277	6,570,277	6,570,277	0	100.00%
331	SERVICIOS LEGALES, DE CONTABILIDAD, AUDITORIAS Y RELACIONADOS	6,552,418	-333,928	6,218,490	6,218,490	6,218,490	0	100.00%
33101	SERVICIOS LEGALES, DE CONTABILIDAD, AUDITORIAS Y RELACIONADOS	6,552,418	-333,928	6,218,490	6,218,490	6,218,490	0	100.00%
333	SERVICIOS DE CONSULTORIA ADMINISTRATIVA, PROCESOS, TECNICA Y EN TECNOLOGIAS DE LA INFORMACION	5,000	-1,491	3,509	3,509	3,509	0	100.00%
33301	SERVICIOS DE INFORMATICA	5,000	-1,491	3,509	3,509	3,509	0	100.00%

Ejercicio del Presupuesto por Partida / Descripción		Egresos Aprobado Anual (1)	Ampliaciones/Reducciones (2)	Egresos Modificado Anual (3=1+2)	Egresos Devengado Acumulado (4)	Egresos Pagado Acumulado (5)	Subejercicio (6=3-4)	% Avance Anual (7=4/3)
336	SERVICIOS DE APOYO ADMINISTRATIVO, TRADUCCION, FOTOCOPIADO E IMPRESION	150,000	198,278	348,278	348,278	348,278	0	100.00%
33603	IMPRESIONES Y PUBLICACIONES OFICIALES	150,000	177,400	327,400	327,400	327,400	0	100.00%
33605	LICITACIONES, CONVENIOS Y CONVOCATORIAS	0	20,878	20,878	20,878	20,878	0	100.00%
338	SERVICIOS DE VIGILANCIA	5,500	-5,500	0	0	0	0	0.00%
33801	SERVICIOS DE VIGILANCIA	5,500	-5,500	0	0	0	0	0.00%
3400	SERVICIOS FINANCIEROS, BANCARIOS Y COMERCIALES	15,650	7,454	23,104	23,104	23,104	0	100.00%
341	SERVICIOS FINANCIEROS Y BANCARIOS	0	8,473	8,473	8,473	8,473	0	100.00%
34101	SERVICIOS FINANCIEROS Y BANCARIOS	0	8,473	8,473	8,473	8,473	0	100.00%
344	SEGUROS DE RESPONSABILIDAD PATRIMONIAL Y FIANZAS	15,650	-1,019	14,631	14,631	14,631	0	100.00%
34401	SEGUROS DE RESPONSABILIDAD PATRIMONIAL Y FIANZAS	15,650	-1,019	14,631	14,631	14,631	0	100.00%
3500	SERVICIOS DE INSTALACION, REPARACION, MANTENIMIENTO Y CONSERVACION	140,812	175,662	316,474	116,474	116,474	200,000	36.80%
351	CONSERVACION Y MANTENIMIENTO MENOR DE INMUEBLES	18,074	241,895	259,969	59,969	59,969	200,000	23.07%
35101	MANTENIMIENTO Y CONSERVACION DE INMUEBLES	18,074	241,895	259,969	59,969	59,969	200,000	23.07%
353	INSTALACION, REPARACION Y MANTENIMIENTO DE EQUIPO DE COMPUTO Y TECNOLOGIA DE LA INFORMACION	18,000	-15,216	2,784	2,784	2,784	0	100.00%
35302	MANTENIMIENTO Y CONSERVACION DE BIENES INFORMATICOS	18,000	-18,000	0	0	0	0	0.00%
35303	MANTENIMIENTO Y CONSERVACION DE BIENES INFORMATICOS	0	2,784	2,784	2,784	2,784	0	100.00%
355	REPARACION Y MANTENIMIENTO DE EQUIPO DE TRANSPORTE	14,738	-9,900	4,838	4,838	4,838	0	100.00%
35501	MANTENIMIENTO Y CONSERVACION DE EQUIPO DE TRANSPORTE	14,738	-9,900	4,838	4,838	4,838	0	100.00%
357	MAQUINARIA Y EQUIPO	0	2,436	2,436	2,436	2,436	0	100.00%
35701	MANTENIMIENTO Y CONSERVACION DE MAQUINARIA Y EQUIPO	0	2,436	2,436	2,436	2,436	0	100.00%
358	SERVICIOS DE LIMPIEZA Y MANEJO DE DESECHOS	90,000	-43,553	46,447	46,447	46,447	0	100.00%
35801	SERVICIOS DE LIMPIEZA Y MANEJO DE DESECHOS	90,000	-43,553	46,447	46,447	46,447	0	100.00%
3600	SERVICIOS DE COMUNICACION SOCIAL Y PUBLICIDAD	295,000	-295,000	0	0	0	0	0.00%
361	DIFUSION POR RADIO, TELEVISION Y OTROS MEDIOS DE MENSAJES SOBRE PROGRAMAS Y ACTIVIDADES GUBERNAMENTALES	150,000	-150,000	0	0	0	0	0.00%
36101	DIFUSION POR RADIO, TELEVISION Y OTROS MEDIOS DE MENSAJES SOBRE PROGRAMAS Y ACTIVIDADES GUBERNAMENTALES	150,000	-150,000	0	0	0	0	0.00%
363	SERVICIOS DE CREATIVIDAD, PREPRODUCCION Y PRODUCCION DE PUBLICIDAD, EXCEPTO INTERNET	145,000	-145,000	0	0	0	0	0.00%
36301	SERVICIOS DE CREATIVIDAD, PREPRODUCCION Y PRODUCCION DE PUBLICIDAD, EXCEPTO INTERNET	145,000	-145,000	0	0	0	0	0.00%

Ejercicio del Presupuesto por Partida / Descripción		Egresos Aprobado Anual (1)	Ampliaciones/ (Reducciones) (2)	Egresos Modificado Anual (3=1+2)	Egresos Devengado Acumulado (4)	Egresos Pagado Acumulado (5)	Subejercicio (6=3-4)	% Avance Anual (7=4/3)
3700	SERVICIOS DE TRASLADO Y VIATICOS	469,000	-276,202	192,798	192,798	192,798	0	100.00%
371	PASAJES AEREOS	200,000	-98,624	101,376	101,376	101,376	0	100.00%
37101	PASAJES AEREOS	200,000	-98,624	101,376	101,376	101,376	0	100.00%
375	VIATICOS EN EL PAIS	269,000	-177,578	91,422	91,422	91,422	0	100.00%
37501	VIATICOS EN EL PAIS	235,000	-178,500	56,500	56,500	56,500	0	100.00%
37502	GASTOS DE CAMINO	29,000	5,200	34,200	34,200	34,200	0	100.00%
379	OTROS SERVICIOS DE TRASLADO Y HOSPEDAJE	5,000	-4,278	722	722	722	0	100.00%
37901	CUOTAS	5,000	-4,278	722	722	722	0	100.00%
3800	SERVICIOS OFICIALES	271,000	-242,129	28,871	28,871	28,871	0	100.00%
381	GASTOS DE CEREMONIAL	46,000	-35,734	10,266	10,266	10,266	0	100.00%
38101	GASTOS DE CEREMONIAL	46,000	-35,734	10,266	10,266	10,266	0	100.00%
38201	GASTOS DE ORDEN SOCIAL Y CULTURAL	0	1,500	1,500	1,500	1,500	0	100.00%
383	CONGRESOS Y CONVENCIONES	225,000	-207,895	17,105	17,105	17,105	0	100.00%
38301	CONGRESOS Y CONVENCIONES	225,000	-207,895	17,105	17,105	17,105	0	100.00%
3900	OTROS SERVICIOS GENERALES	5,254	86,610	91,864	91,864	91,864	0	100.00%
392	IMPUESTOS Y DERECHOS	5,254	86,610	91,864	91,864	91,864	0	100.00%
39201	IMPUESTOS Y DERECHOS	5,254	86,610	91,864	91,864	91,864	0	100.00%
395	PENAS MULTAS Y ACCESORIOS	0	855	855	855	855	0	100.00%
39501	PENAS MULTAS Y ACCESORIOS	0	855	855	855	855	0	100.00%
5000	BIENES MUEBLES E INMUEBLES	0	2,585,898	2,585,898	1,857,799	1,857,799	728,099	71.84%
5100	MOBILIARIO Y EQUIPO DE ADMINISTRACION	0	2,585,898	2,585,898	1,857,799	1,857,799	728,099	71.84%
511	MUEBLES DE OFICINA Y ESTANTERIA	0	328,152	328,152	0	0	328,152	0.00%
51101	MUEBLES DE OFICINA Y ESTANTERIA	0	328,152	328,152	0	0	328,152	0.00%
512	MUEBLES, EXCEPTO DE OFICINA Y ESTANTERIA	0	2,555	2,555	2,555	2,555	0	100.00%
51201	MUEBLES, EXCEPTO DE OFICINA Y ESTANTERIA	0	2,555	2,555	2,555	2,555	0	100.00%
515	EQUIPO DE COMPUTO Y DE TECNOLOGIAS DE LA INFORMACION	0	1,650,733	1,650,733	1,350,786	1,350,786	299,947	81.83%
51501	EQUIPO DE COMPUTO Y DE TECNOLOGIAS DE LA INFORMACION	0	1,650,733	1,650,733	1,350,786	1,350,786	299,947	81.83%
519	OTROS MOBILIARIOS Y EQUIPOS DE ADMINISTRACION	0	16,296	16,296	16,296	16,296	0	100.00%
51901	OTROS MOBILIARIOS Y EQUIPOS DE ADMINISTRACION	0	16,296	16,296	16,296	16,296	0	100.00%
52101	EQUIPOS Y APARATOS AUDIOVISUALES	0	51,012	51,012	51,012	51,012	0	100.00%
52301	CAMARAS FOTOGRAFICAS Y DE VIDEO	0	21,243	21,243	21,243	21,243	0	100.00%
54101	AUTOMOVILES Y CAMIONES	0	309,900	309,900	309,900	309,900	0	100.00%
564	SISTEMAS DE AIRE ACONDICIONADO, CALEFACCION Y DE REFRIGERACION INDUSTRIAL Y COMERCIAL	0	108,600	108,600	8,600	8,600	100,000	7.92%
56401	SISTEMAS DE AIRE ACONDICIONADO, CALEFACCION Y DE REFRIGERACION INDUSTRIAL Y COMERCIAL	0	108,600	108,600	8,600	8,600	100,000	7.92%
56501	EQUIPO DE COMUNICACION Y TELECOMUNICACION	0	28,490	28,490	28,490	28,490	0	100.00%

Ejercicio del Presupuesto por Partida / Descripción		Egresos Aprobado Anual (1)	Ampliaciones/ (Reducciones) (2)	Egresos Modificado Anual (3=1+2)	Egresos Devengado Acumulado (4)	Egresos Pagado Acumulado (5)	Subejercicio (6=3-4)	% Avance Anual (7= 4/3)
56601	EQUIPOS DE GENERACIONELECTRONICA, APARATOS Y ACCESORIOS ELECTRICOS	0	31,245	31,245	31,245	31,245	0	100.00%
59101	SOFTWARE	0	37672	37,672	37672	37,672	0	100.00%
Total del Gasto		15,424,372	959,727	16,384,099	15,456,000	15,456,000	928,099	94.34%



Elaboró
 María de los Angeles Vega Ruiz
 Jefe de Departamento



Autovizó
 Dr. Raúl Guillen López
 Secretario Técnico



Secretaría Ejecutiva del Sistema Estatal Anticorrupción
Estado Analítico del Ejercicio de Presupuesto de Egresos- Detallado – LDF
(Clasificación de Servicios Personales por Categoría)
Del 01 de Enero al 31 de diciembre de 2019

CPCA-II-14

CUENTA PÚBLICA 2019

(PESOS)

Concepto (c)	Egresos					Subejercicio (e)
	Aprobado (d)	Ampliaciones/ (Reducciones)	Modificado	Devengado	Pagado	
I. Gasto No Etiquetado (I=A+B+C+D+E+F)	5,424,372.00	313,327.00	5,737,699.00	5,737,699.00	5,737,699.00	
A. Personal Administrativo y de Servicio Público	5,424,372.00	313,327.00	5,737,699.00	5,737,699.00	5,737,699.00	
B. Magisterio						
C. Servicios de Salud (C=c1+c2)						
c1) Personal Administrativo						
c2) Personal Médico, Paramédico y afín						
D. Seguridad Pública						
E. Gastos asociados a la implementación de nuevas leyes federales o reformas a las mismas (E = e1 + e2)						
e1) Nombre del Programa o Ley 1						
e2) Nombre del Programa o Ley 2						
F. Sentencias laborales definitivas						
II. Gasto Etiquetado (II=A+B+C+D+E+F)						
A. Personal Administrativo y de Servicio Público						
B. Magisterio						
C. Servicios de Salud (C=c1+c2)						
c1) Personal Administrativo						
c2) Personal Médico, Paramédico y afín						
D. Seguridad Pública						
E. Gastos asociados a la implementación de nuevas leyes federales o reformas a las mismas (E = e1 + e2)						
e1) Nombre del Programa o Ley 1						
e2) Nombre del Programa o Ley 2						
F. Sentencias laborales definitivas						
III. Total del Gasto en Servicios Personales (III = I + II)	5,424,372.00	313,327.00	5,737,699.00	5,737,699.00	5,737,699.00	

Elaboró
 María de los Angeles Vega Ruíz
 Jefe de Departamento

Autorizó
 Dr. Raúl Guillen López
 Secretario Técnico



Secretaría Ejecutiva del Sistema Estatal Anticorrupción
Conciliación entre los Egresos Presupuestarios y los Gastos Contables
 Al 31 de Diciembre de 2019
 (Pesos)

GPCA-II-15

CUENTA PÚBLICA 2019

1. Total de Egresos Presupuestarios		15,456,000.00
2. Menos Egresos Presupuestarios No Contables		1,857,799.00
Materias Primas y Materiales de Producción y Comercialización		
Materiales y Suministros		
Mobiliario y Equipo de Administración	1,510,227.00	
Mobiliario y Equipo Educativo y Recreativo		
Equipo e Instrumental Médico y de Laboratorio		
Vehículos y Equipo de Transporte	309,900.00	
Equipo de Defensa y Seguridad		
Maquinaria, Otros Equipos y Herramientas		
Archivos Biológicos		
Bienes Inmuebles		
Activos Intangibles	37,672.00	
Obra Pública en Bienes de Dominio Público		
Obra Pública en Bienes Propios		
Acciones y Participaciones de Capital		
Compra de Títulos y Valores		
Concesión de Préstamos		
Inversiones en Fideicomisos, Mandatos y Otros Análogos		
Provisiones para Contingencias y Otras Erogaciones Especiales		
Armonización de la Deuda Pública		
Adeudos de Ejercicios Fiscales Anteriores (ADEFAS)		
Otros Egresos Presupuestales No Contables		
3. Más Gastos Contables No Presupuestarios		229,800.00
Estimaciones, Depreciaciones, Deterioros, Obsolescencia y Amortizaciones	229,800.00	
Provisiones		
Disminución de inventarios		
Aumento por Insuficiencia de Estimaciones por Pérdida o Deterioro u Obsolescencia		
Aumento por Insuficiencia de Provisiones		
Otros Gastos		
Otros Gastos Contables No Presupuestales		
4. Total de Gasto Contable (4= 1 - 2 + 3)		13,828,001.00

Elaboró
 María de los Angeles Vega Ruiz
 Jefe de Departamento

Autorizó
 Dr. Raúl Guillén López
 Secretario Técnico



Secretaría Ejecutiva del Sistema Estatal Anticorrupción
Endeudamiento Neto
 Del 01 de Enero al 31 de diciembre de 2019
 (pesos)

CPCA-II-16

CUENTA PÚBLICA 2019

Identificación del crédito o Instrumento	Contratación / Colocación	Amortización	Endeudamiento Neto
	A	B	C=A-B
Créditos Bancarios			
1			
2			
3			
4			
5			
6			
7			
8			
9			
10			
Total Créditos Bancarios	0.00	0.00	0.00
Otros Instrumentos de Deuda			
1			
2			
3			
4			
5			
6			
7			
8			
9			
10			
Total Otros Instrumentos de Deuda	0.00	0.00	0.00
TOTAL	0.00	0.00	0.00

"Bajo protesta de decir verdad declaramos que los Estados Financieros y sus Notas, son razonablemente correctos y son responsabilidad del emisor"

ESTE FORMATO NO APLICA

Elaboró
 María de los Angeles Vega Ruíz
 Jefe de Departamento

Autorizó
 Dr. Raúl Guillén López
 Secretario Técnico



Secretaría Ejecutiva del Sistema Estatal Anticorrupción
Intereses de la Deuda
Del 01 de Enero al 31 de diciembre de 2019

CPCA-II-17

CUENTA PÚBLICA 2019

Identificación del crédito o Instrumento	Devengado	Pagado
Créditos Bancarios		
1		
2		
3		
4		
5		
6		
7		
8		
9		
10		
Total de Intereses Créditos Bancarios	0.00	0.00
Otros Instrumentos de Deuda		
1		
2		
3		
4		
5		
6		
7		
8		
9		
10		
Total Intereses Otros Instrumentos de Deuda	0.00	0.00
TOTAL	0.00	0.00

"Bajo protesta de decir verdad declaramos que los Estados Financieros y sus Notas, son razonablemente correctos y son responsabilidad del emisor"

ESTE FORMATO NO APLICA

Elaboró
María de los Angeles Vega Ruíz
Jefe de Departamento

Autorizó
Dr. Raúl Guillen López
Secretario Técnico



Secretaría Ejecutiva del Sistema Estatal Anticorrupción
Gasto Por Categoría Programática
Del 01 de Enero al 31 de diciembre de 2019
 (PESOS)

CPCA-III-01

CUENTA PÚBLICA 2019

Concepto	Egresos Aprobado Anual (1)	Ampliaciones/ (Reducciones) (2)	Egresos Modificado Anual (3=1+2)	Egresos Devengado Anual (4)	Egresos Pagado Anual (5)	Subejercicio (6 = 3 - 4)
Programas						
Subsidios: Sector Social y Privado o Estados y Municipios	0	0	0	0	0	0
Sujetos a Reglas de Operación			0			0
Otros Subsidios			0			0
Desempeño de las Funciones:	0	0	0	0	0	0
Prestación de Servicios Públicos			0			0
Provisión de Bienes Públicos			0			0
Planeación, Seguimiento y Evaluación de Políticas Públicas						
Promoción y Fomento			0			0
Regulación y Supervisión			0			0
Funciones de las Fuerzas Armadas (Únicamente el Gobierno Federal)			0			0
Específicos			0			0
Proyectos de Inversión			0			0
Administrativos y de Apoyos	15,424,372	959,727	16,384,099	15,456,000	15,456,000	928,099
Apoyo al Proceso Presupuestario y para Mejorar la Eficiencia Institucional	15,424,372	959,727	16,384,099	15,456,000	15,456,000	928,099
Apoyo a la Función Pública y al Mejoramiento de la Gestión Operaciones Ajenas			0			0
Compromisos	0	0	0	0	0	0
Obligaciones de Cumplimiento de Resolución Jurisdiccional Desastres Naturales			0			0
Obligaciones	0	0	0	0	0	0
Pensiones y Jubilaciones			0			0
Aportaciones a la Seguridad Social			0			0
Aportaciones a Fondos de Estabilización			0			0
Aportaciones a Fondos de Inversión y Reestructura de Pensiones			0			0
Programas de gasto Federalizado (Gobierno Federal)	0	0	0	0	0	0
Gasto Federalizado			0			0
Participaciones a Entidades Federativas y Municipios			0			0
Costo Financiero, Deuda o Apoyo a Deudores y Ahorradores de la Banca			0			0
Adeudos de Ejercicios Fiscales Anteriores			0			0
Total del Gasto	15,424,372	959,727	16,384,099	15,456,000	15,456,000	928,099


 Elaboró
 María de los Angeles Vega Ruíz
 Jefe de Departamento


 Autorizó
 Dr. Raúl Guillén López
 Secretario Técnico



Secretaría Ejecutiva del Sistema Estatal Anticorrupción
Gastos por proyectos de Inversión
Del 01 de Enero al 31 de diciembre de 2019

CPCA-III-03

CUENTA PÚBLICA 2019

GASTO DE INVERSION EJERCIDO:		
NOMBRE DEL PROYECTO	MONTO EROGADO	ORIGEN DEL RECURSO*

* Se deberán informar con todas las fuentes del recurso.

Ya sean obras con Recurso Federal, Recurso Estatal e Ingresos Propios del ente Público.

"Bajo protesta de decir verdad declaramos que los Estados Financieros y sus Notas, son razonablemente correctos y son responsabilidad del emisor"

ESTE FORMATO NO APLICA

Elaboró
María de los Angeles Vega Ruíz
Jefe de Departamento

AutORIZÓ
Dr. Raúl Guillén López
Secretario Técnico

GOBIERNO DEL ESTADO DE SONORA

CPCA III-04

INFORME DE AVANCE DEL PROGRAMA OPERATIVO ANUAL 2019

ANUAL

Gobierno del Estado de Sonora

CLAVE	NOMBRE DEL INDICADOR	UNI. MEDIDA	TIPO META	VAL. ACM.	DATOS		PROCESADO ORIGINAL		REALIZADO		% DE AVANCE ANUAL
					ANUAL	ANUAL	ANUAL	ANUAL	ANUAL	ANUAL	

DEPENDENCIA / ENTIDAD 01 SECRETARÍA EJECUTIVA DEL SISTEMA ESTATAL ANTICORRUPCIÓN

UNIDAD ADMINISTRATIVA 001 SECRETARÍA EJECUTIVA DEL SISTEMA ESTATAL ANTICORRUPCIÓN

E501M03	APOYO ADMINISTRATIVO AL SISTEMA ESTATAL ANTICORRUPCIÓN	414	ANTICORRUPCIÓN Y RESPONSABILIDADES ADMINISTRATIVAS	PROYECTOS REQUERIDOS POR EL COMITÉ COORDINADOR	ACTIVIDADES	P	SI	META			REALIZADO	% DE AVANCE ANUAL
								NUM	DEN	NUM		
								100.00%	4.00	4.00	0.00	0.00%
								4.00	4.00	4.00	0.00	0.00%

EVALUACIÓN CUALITATIVA

PARA DAR CUMPLIMIENTO A LOS PROYECTOS REQUERIDOS POR EL COMITÉ DE COORDINADOR DEL SISTEMA ESTATAL ANTICORRUPCIÓN DURANTE EL EJERCICIO FISCAL 2019:

SE CUMPLIERON EN UN 100% LAS CUATRO METAS QUE SE PROGRAMARON PARA 2019 CON LOS PROYECTOS DE POLÍTICA DE COORDINACIÓN Y COMUNICACIÓN INTERINSTITUCIONAL DE LOS ENTES PÚBLICOS Y EL SISTEMA ESTATAL ANTICORRUPCIÓN DE LOS ENTES PÚBLICOS Y EL SISTEMA ESTATAL ANTICORRUPCIÓN DE LOS ENTES PÚBLICOS DEL ESTADO DE SONORA Y CON EL PROYECTO DE LA ESTRATEGIA DE COMUNICACIÓN DEL SISTEMA ESTATAL ANTICORRUPCIÓN.

PROYECTO	A	SI	META			REALIZADO	% DE AVANCE ANUAL
			NUM	DEN	NUM		
			4.00	4.00	4.00	0.00	0.00%
			4.00	4.00	4.00	0.00	0.00%

EVALUACIÓN CUALITATIVA

PARA DAR CUMPLIMIENTO A LOS PROYECTOS GENERADOS POR LA COMISIÓN EJECUTIVA EN EL DESEMPEÑO DE SUS FUNCIONES DURANTE EL EJERCICIO FISCAL 2019:

SE CUMPLIERON EN UN 100% LAS CUATRO METAS QUE SE PROGRAMARON PARA 2019 ENTREGANDO LOS PROYECTOS DE LINEAMIENTOS QUE REGULAN LA CONCURRENCIA EN LOS MUNICIPIOS EN EL SISTEMA ESTATAL ANTICORRUPCIÓN DEL ESTADO DE SONORA, EL PROYECTO DE METODOLOGÍA MUNICIPAL PARA EL ANÁLISIS DE RIESGOS DE CORRUPCIÓN Y DOCUMENTO CONCEPTUAL Y PROPUESTA DE INSTRUMENTO DE RUTA PARA LA CONSTRUCCIÓN DE LA ANTICORRUPCIÓN EN SONORA, LA ENCUESTA ESTATAL SOBRE LA PERCEPCIÓN DE LA CORRUPCIÓN EN LOS ENTES PÚBLICOS DEL ESTADO DE SONORA Y EL CURSO DE SOCIALIZACIÓN SOBRE EL LLENADO DEL FORMATO DE DECLARACIONES DE SITUACIÓN PATRIMONIAL Y DE INTERESES.

EVALUACIÓN DE POLÍTICAS INTEGRALES	A	SI	META			REALIZADO	% DE AVANCE ANUAL
			NUM	DEN	NUM		
			4.00	4.00	4.00	0.00	0.00%
			4.00	4.00	4.00	0.00	0.00%

EVALUACIÓN CUALITATIVA

PARA DAR CUMPLIMIENTO A LA EVALUACIÓN DE POLÍTICAS INTEGRALES REALIZADAS DURANTE EL EJERCICIO FISCAL 2019:

SE CUMPLIERON EN UN 100% LAS CUATRO METAS QUE SE PROGRAMARON PARA 2019 ENTREGANDO LAS PROPUESTAS DE RECOMENDACIONES NO VINCULANTES DEL EJERCICIO 2018, SE ENTREGÓ LA PROPUESTA DE LA IMPLEMENTACIÓN DE SISTEMAS DE DECLARACIONES EN EL ESTADO DE SONORA, LA ENCUESTA ESTATAL SOBRE LA PERCEPCIÓN DE LA CORRUPCIÓN EN LOS ENTES PÚBLICOS DEL ESTADO DE SONORA Y LA ENCUESTA ESTATAL SOBRE LA PERCEPCIÓN DE LA CORRUPCIÓN EN LOS ORGANISMOS INTERIUS DE CONTROL DEL ESTADO DE SONORA.

RECOMENDACIONES NO VINCULANTES PROPUESTAS AL COMITÉ COORDINADOR DEL SISTEMA ESTATAL ANTICORRUPCIÓN	A	SI	META			REALIZADO	% DE AVANCE ANUAL
			NUM	DEN	NUM		
			2.00	2.00	2.00	0.00	0.00%
			2.00	2.00	2.00	0.00	0.00%

EVALUACIÓN CUALITATIVA

PARA DAR CUMPLIMIENTO AL INDICADOR DE RECOMENDACIONES NO VINCULANTES PROPUESTAS AL COMITÉ COORDINADOR PARA EL EJERCICIO FISCAL 2019:

SE CUMPLIERON EN UN 100% LAS DOS METAS QUE SE PROGRAMARON PARA 2018 ENTREGANDO LAS PROPUESTAS DE RECOMENDACIONES NO VINCULANTES DE LA COMISIÓN EJECUTIVA EN COORDINACIÓN CON LOS ENLACES DE LOS MIEMBROS DEL COMITÉ COORDINADOR Y LA PROPUESTA DE RECOMENDACIONES NO VINCULANTES QUE PRESENTA LA SECRETARÍA EJECUTIVA DEL SISTEMA ESTATAL ANTICORRUPCIÓN PARA SU CONSIDERACIÓN, ANTE EL COMITÉ COORDINADOR, RELACIONADA AL FORTALECIMIENTO DE LOS ORGANOS DE CONTROL Y EVALUACIÓN GUBERNAMENTAL DE LOS MUNICIPIOS DEL ESTADO DE SONORA.

TRABAJOS DE IMPLEMENTACIÓN DE LA PLATAFORMA DIGITAL ESTATAL	DOCUMENTO O ESTUDIO	A	SI	META			REALIZADO	% DE AVANCE ANUAL
				NUM	DEN	NUM		
					2.00	2.00	0.00	0.00%
					2.00	2.00	0.00	0.00%

EVALUACIÓN CUALITATIVA

PARA DAR CUMPLIMIENTO A LOS TRABAJOS REALIZADOS POR LA SECRETARÍA EJECUTIVA DEL SISTEMA ESTATAL ANTICORRUPCIÓN PARA LA IMPLEMENTACIÓN DE LA PLATAFORMA DIGITAL DURANTE EL EJERCICIO FISCAL 2019:

SE CUMPLIERON EN UN 100% LAS DOS METAS QUE SE PROGRAMARON PARA 2018 CON EL TRABAJO REALIZADO DE LA SECRETARÍA EJECUTIVA DEL SISTEMA ESTATAL ANTICORRUPCIÓN PARA REALIZAR EL DIAGNÓSTICO DE LOS SISTEMAS DE DECLARACIONES EN EL ESTADO DE SONORA, CON BASE PARCIAL DE LABORES DE DIAGNÓSTICO ESTATAL SOBRE SISTEMAS DE DECLARACIONES FISCAL Y CON EL DIAGNÓSTICO DE LA CAPACIDAD TECNOLÓGICA DE LOS ENTES PÚBLICOS.

Maria de los Angeles Vega Ruiz
Jefe de Departamento

Dr. Raúl Guillén López
Secretario Técnico

Dependencia y/o Entidad: SECRETARÍA EJECUTIVA DEL SISTEMA ESTATAL ANTICORRUPCIÓN
 Programa Presupuestario: E501M03 APOYO ADMINISTRATIVO AL SISTEMA ESTATAL ANTICORRUPCIÓN
 Eje del PED: GOBIERNO EFICIENTE, INNOVADOR, TRANSPARENTE Y CON SENSIBILIDAD SOCIAL
 Reto del PED: ESTABLECER MECANISMOS TRANSPARENTES Y PÚBLICOS DEL CONTROL DEL GASTO QUE PERMITA IDENTIFICAR LA DESVIACIÓN DE RECURSOS O POSIBLES ACTOS DE CORRUPCIÓN.
 Beneficiarios: POBLACION ABIERTA

CUENTA PÚBLICA 2019

FIN	Resumen narrativo (Objetivos)	Indicadores		Línea base		Meta 2019	Medios de verificación (Fuentes)		Supuestos	Avance al periodo	% de Avance
		Nombre	Fórmula	Sentido	Frecuencia		Unidad de medida	Valor 2016			
PROPÓSITO	<p>Conocer el marco teórico y el conocimiento que se ha generado mediante la aplicación de instrumentos, metodologías e indicadores a la década sobre el fenómeno de la corrupción en Sonora a fin de proporcionar insumos pertinentes al Comité de Coordinación y Comisión Ejecutiva para la elaboración y aplicación de políticas públicas que ayuden a la prevención, detección y sanción por vías administrativas graves y hechas de corrupción.</p> <p>Proveer asistencia técnica así como los insumos necesarios para el desempeño de las atribuciones del Comité Coordinador del Sistema Estatal Anticorrupción.</p>	Proyectos requeridos por el comité de coordinación del sistema estatal anticorrupción para el desempeño de sus atribuciones	Proyectos entregados proyectos requeridos *100	Ascendente	Actividades	Trimestral	No aplica	100%	Proyectos generados	Depende de los entregables requeridos del comité coordinador para su elaboración.	100%
COMPONENTE	Proyectos generados por la comisión ejecutiva en el desempeño de sus funciones	Proyectos generados por la comisión ejecutiva en el desempeño de sus funciones	Proyectos generados	Ascendente	Proyectos entregados	Trimestral	No aplica	100%	Proyectos generados	Depende de los entregables generados por la comisión ejecutiva.	100%
	Trabajos de implementación de la plataforma digital estatal	Trabajos realizados por la secretaría ejecutiva del sistema estatal anticorrupción para la implementación de la plataforma digital	Aboluto	Ascendente	Documento o estudio	Trimestral	No aplica	100%	Estudio, diagnóstico o informe que indique la situación de la plataforma digital	Depende de contar con la información de los entes públicos para el estudio y diagnóstico para la implementación de la plataforma digital además de insumos tecnológicos disponibles.	100%
	Recomendaciones no vinculantes propuestas al comité coordinador del sistema estatal anticorrupción	Recomendaciones no vinculantes propuestas al comité coordinador	Aboluto	Constante	Proyectos	Trimestral	No aplica	100%	Propuesta de recomendación no vinculantes	Depende de los resultados de los estudios diagnósticos para formular recomendaciones no vinculantes.	N/A
	Evaluación de políticas integrales	Evaluación de políticas integrales realizadas	Aboluto	Constante	Evaluación	Trimestral	No aplica	100%	Evaluaciones realizadas	Depende de la implementación de políticas para ser sujetos a las evaluaciones y seguimiento.	100%

Elaboró
 María de los Angeles Vega Ruiz
 Jefe de Departamento

Autorizó
 Dr. Raúl Guillán López
 Secretario Técnico



Secretaría Ejecutiva del Sistema Estatal Anticorrupción
Indicadores de Postura Fiscal
 Del 01 de Enero al 31 de diciembre de 2019

CPCA-IV-01

CUENTA PÚBLICA 2019

Concepto	Estimado Original Anual	Devengado	Pagado 3
I. Ingresos Presupuestarios (I= 1 + 2)	15,424,372.00	16,374,985.00	16,374,985.00
1. Ingresos Gobierno del Estado 1			
2. Ingresos Sector Paraestatal 1	15,424,372.00	16,374,985.00	16,374,985.00
II. Egresos Presupuestarios (II= 3+4)	15,424,372.00	15,456,000.00	15,456,000.00
3. Egresos del Gobierno de la Entidad Federativa 2			
4. Egresos del Sector Paraestatal 2	15,424,372.00	15,456,000.00	15,456,000.00
III. Balance Presupuestario (Superávit o Déficit) (III= I-II)	0.00	918,985.00	918,985.00
Concepto	Estimado Original Anual	Devengado	Pagado 3
III. Balance Presupuestario (Superávit o Déficit)	0.00	918,985.00	918,985.00
IV. Interés, Comisiones y Gastos de la Deuda			
V. Balance Primario (superávit o Déficit) (V= III-IV)	0.00	918,985.00	918,985.00
Concepto	Estimado Original Anual	Devengado	Pagado 3
A. Financiamiento			
B. Amortización de la Deuda			
C. Endeudamiento o Desendeudamiento (C=A-B)	0.00	0.00	0.00

"Bajo protesta de decir verdad declaramos que los Estados Financieros y sus Notas, son razonablemente correctos y son responsabilidad del emisor"

Elaboró
 María de los Angeles Vega Ruíz
 Jefe de Departamento

Autorizó
 Dr. Raúl Guillen López
 Secretario Técnico



Secretaría Ejecutiva del Sistema Estatal Anticorrupción
Balance Presupuestario - LDF
Del 01 de Enero al 31 de diciembre de 2019
(PESOS)

CPCA-IV-02

CUENTA PÚBLICA 2019

Concepto (c)	Estimado/ Aprobado (d)	Devengado	Recaudado/ Pagado
A. Ingresos Totales (A = A1+A2+A3)	15,424,372	16,374,985	16,374,985
A1. Ingresos de Libre Disposición	15,424,372	16,374,985	16,374,985
A2. Transferencias Federales Etiquetadas	-	-	-
A3. Financiamiento Neto	-	-	-
B. Egresos Presupuestarios¹ (B = B1+B2)	15,424,372	15,456,000	15,456,000
B1. Gasto No Etiquetado (sin incluir Amortización de la Deuda Pública)	15,424,372	15,456,000	15,456,000
B2. Gasto Etiquetado (sin incluir Amortización de la Deuda Pública)	-	-	-
C. Remanentes del Ejercicio Anterior (C = C1 + C2)	-	-	-
C1. Remanentes de Ingresos de Libre Disposición aplicados en el periodo	-	-	-
C2. Remanentes de Transferencias Federales Etiquetadas aplicados en el periodo	-	-	-
I. Balance Presupuestario (I = A - B + C)	-	918,985	918,985
II. Balance Presupuestario sin Financiamiento Neto (II = I - A3)	-	918,985	918,985
III. Balance Presupuestario sin Financiamiento Neto y sin Remanentes del Ejercicio Anterior (III = II - C)	-	918,985	918,985

Concepto	Aprobado	Devengado	Pagado
E. Intereses, Comisiones y Gastos de la Deuda (E = E1+E2)	-	-	-
E1. Intereses, Comisiones y Gastos de la Deuda con Gasto No Etiquetado	-	-	-
E2. Intereses, Comisiones y Gastos de la Deuda con Gasto Etiquetado	-	-	-
IV. Balance Primario (IV = III + E)	-	918,985	918,985

Concepto	Estimado/ Aprobado	Devengado	Recaudado/ Pagado
F. Financiamiento (F = F1 + F2)	-	-	-
F1. Financiamiento con Fuente de Pago de Ingresos de Libre Disposición	-	-	-
F2. Financiamiento con Fuente de Pago de Transferencias Federales Etiquetadas	-	-	-
G. Amortización de la Deuda (G = G1 + G2)	-	-	-
G1. Amortización de la Deuda Pública con Gasto No Etiquetado	-	-	-
G2. Amortización de la Deuda Pública con Gasto Etiquetado	-	-	-
A3. Financiamiento Neto (A3 = F - G)	-	-	-

Concepto	Estimado/ Aprobado	Devengado	Recaudado/ Pagado
A1. Ingresos de Libre Disposición	15,424,372	16,374,985	16,374,985
A3.1 Financiamiento Neto con Fuente de Pago de Ingresos de Libre Disposición (A3.1 = F1 - G1)	-	-	-
F1. Financiamiento con Fuente de Pago de Ingresos de Libre Disposición	-	-	-
G1. Amortización de la Deuda Pública con Gasto No Etiquetado	-	-	-
B1. Gasto No Etiquetado (sin incluir Amortización de la Deuda Pública)	15,424,372	15,456,000	15,456,000
C1. Remanentes de Ingresos de Libre Disposición aplicados en el periodo	-	-	-
V. Balance Presupuestario de Recursos Disponibles (V = A1 + A3.1 - B1 + C1)	-	918,985	918,985
VI. Balance Presupuestario de Recursos Disponibles sin Financiamiento Neto (VI = V - A3.1)	-	918,985	918,985

Concepto	Estimado/ Aprobado	Devengado	Recaudado/ Pagado
A2. Transferencias Federales Etiquetadas	-	-	-
A3.2 Financiamiento Neto con Fuente de Pago de Transferencias Federales Etiquetadas (A3.2 = F2 - G2)	-	-	-
F2. Financiamiento con Fuente de Pago de Transferencias Federales Etiquetadas	-	-	-
G2. Amortización de la Deuda Pública con Gasto Etiquetado	-	-	-
B2. Gasto Etiquetado (sin incluir Amortización de la Deuda Pública)	-	-	-
C2. Remanentes de Transferencias Federales Etiquetadas aplicados en el periodo	-	-	-
VII. Balance Presupuestario de Recursos Etiquetados (VII = A2 + A3.2 - B2 + C2)	-	-	-
VIII. Balance Presupuestario de Recursos Etiquetados sin Financiamiento Neto (VIII = VII - A3.2)	-	-	-

Elaboró
María de los Angeles Vega Ruíz
Jefe de Departamento

Autorizó
Dr. Raúl Guillen López
Secretario Técnico



Secretaría Ejecutiva del Sistema Estatal Anticorrupción
Relación de Cuentas Bancarias Productivas Específicas
Estado de Situación Financiera
Del 01 de Enero al 31 de diciembre de 2019
(pesos)

CPCA-IV-03

CUENTA PÚBLICA 2019

Fondo, Programa o Convenio	Datos de la Cuenta Bancaria	
	Institución Bancaria	Número de Cuenta
1		
2		
3		
4		
5		
6		
7		
8		
9		
10		

"Bajo protesta de decir verdad declaramos que los Estados Financieros y sus Notas, son razonablemente correctos y son responsabilidad del emisor"

ESTE FORMATO NO APLICA

Elaboró
María de los Angeles Vega Ruíz
Jefe de Departamento

Autorizó
Dr. Raúl Guillén López
Secretario Técnico



SECRETARIA EJECUTIVA DEL SISTEMA ESTATAL ANTICORRUPCIÓN

Relación de Bienes que Componen su Patrimonio

Al 31 de DICIEMBRE DE 2019

(PESOS)

CPCA-IV-04

CUENTA PÚBLICA 2019

Codigo	Descripción del Bien	Valor en Libros
MUEBLES DE OFICINA Y ESTANTERIA		
1241-1-001	ARCHIVERO HORIZONTAL EN MELAMINA 80 X 50 X 75 CM, DE 2 GAVETAS TAMAÑO OFICIO. CON CHAPA DE SEGURIDAD.	6,479.00
1241-1-002	CREDENZA 2 PUERTAS CON ENTREPAÑO INTERIOR CUERPO DE 40 CM, CUBIERTA SUPERIOR DE 50 CM.	3,335.00
1241-1-003	EN "L" CON ESCRITORIO EJECUTIVO COSTADOS CURVOS CUBIERTA DE MADERA, CUBIERTA CON TERMINADO EN CHAPA DE MADERA NATURAL Y CANTO EN CASCADA INVERTIDA, HERRAJES Y DETALLES EN ACERO CON TERMINADO EN PINTURA COLOR ALUMINIO. CUBIERTA EXTENSION PARA ESCRITORIO. LATERAL CON ARCHIVERO PEDESTAL CON 1 CAJON PAPELERO Y 1 GAVETA ARCHIVO	41,679.00
1241-1-004	ESCRITORIO EN "U" RECTANGULAR TIPO GRAPA 160 X 60 X 75 CM FALDON MELAMINICO DE 40 CM DE ALTURA. PUENTE UNION DE 90 X 45 CM. CREDENZA 160 X 45 X 75 CM CON ARCHIVERO PEDESTAL METALICO FRENTE EN MELAMINA DE 2 CAJONES 1 GAVETA TAMAÑO OFICIO, CON CHAPA DE SEGURIDAD.	10,301.00
1241-1-005	ESCRITORIO RECTANGULAR EN "L" TIPO GRAPA 140 X 160 X 75 CM	8,075.00
1241-1-006	ESCRITORIO RECTANGULAR EN "L" TIPO GRAPA 140 X 160 X 75 CM	8,075.00
1241-1-007	ESCRITORIO RECTANGULAR EN "L" TIPO GRAPA 150 X 160 X 75 CM	8,195.00
1241-1-008	ESCRITORIO RECTANGULAR EN "L" TIPO GRAPA 130 X 160 X 75 CM	8,196.00
1241-1-009	ESCRITORIO RECTANGULAR EN "L" TIPO GRAPA 160 X 160 X 75 CM	8,196.00
1241-1-010	ESCRITORIO RECTANGULAR EN "L" TIPO GRAPA 150 X 160 X 75 CM	8,196.00
1241-1-011	ESCRITORIO RECTANGULAR EN "L" TIPO GRAPA 130 X 160 X 75 CM	8,196.00
1241-1-012	ESCRITORIO RECTANGULAR EN "L" TIPO GRAPA 130 X 160 X 75 CM	8,196.00
1241-1-013	ESCRITORIO RECTANGULAR EN "L" TIPO GRAPA 150 X 160 X 75 CM	8,196.00
1241-1-014	ESCRITORIO RECTANGULAR TIPO GRAPA 120 X 60 X 75 CM FALDON MELAMINICO DE 40 CM DE ALTURA	2,633.00
1241-1-015	LIBRERO A PISO 2 PUERTAS COMPLETAS CON 4 ENTREPAÑOS DE 80 X 38 X 180 CM	6,102.00
1241-1-016	LIBRERO A PISO 2 PUERTAS COMPLETAS CON 4 ENTREPAÑOS DE 80 X 38 X 180 CM	6,102.00
1241-1-017	LIBRERO A PISO CON 2 PUERTAS ABATIBLES SIN CHAPA, 3 ENTREPAÑOS INTERIORES EN MDF PINTADO HORNEADO, PUERTAS DE CRISTAL ESMERILADO CON MARCO DE ALUMINIO Y JALADERAS; UN LIBRERO A PISO CON 2 PUERTAS ABATIBLES CON CHAPA DE SEGURIDAD, 3 ENTREPAÑOS INTERIORES	37,103.00
1241-1-018	MAMPARA EN MELAMINA DE 160 X 2.8 X 120 CMS.	2,134.00
1241-1-019	MAMPARA EN MELAMINA DE 160 X 2.8 X 120 CMS.	2,134.00
1241-1-020	MESA DE JUNTAS MELAMINA 2 CARAS CON CANTOS EN PVC 2 MM TERMOADHERIDOS, ARMADO CON MINIFIX. DE 180 X 120 X 75 CM	5,528.00
1241-1-022	SILLA DE VISITA ESTIBABLE TAPIZADA 4 PATAS. ASIENTO Y RESPALDO TAPIZADO CON ACOJINAMIENTO EN POLIURETANO	1,299.00
1241-1-023	SILLA DE VISITA ESTIBABLE TAPIZADA 4 PATAS. ASIENTO Y RESPALDO TAPIZADO CON ACOJINAMIENTO EN POLIURETANO	1,299.00
1241-1-024	SILLA DE VISITA ESTIBABLE TAPIZADA 4 PATAS. ASIENTO Y RESPALDO TAPIZADO CON ACOJINAMIENTO EN POLIURETANO	1,299.00
1241-1-025	SILLA DE VISITA ESTIBABLE TAPIZADA 4 PATAS. ASIENTO Y RESPALDO TAPIZADO CON ACOJINAMIENTO EN POLIURETANO	1,299.00
1241-1-026	SILLA DE VISITA ESTIBABLE TAPIZADA 4 PATAS. ASIENTO Y RESPALDO TAPIZADO CON ACOJINAMIENTO EN POLIURETANO	1,299.00
1241-1-027	SILLA DE VISITA ESTIBABLE TAPIZADA 4 PATAS. ASIENTO Y RESPALDO TAPIZADO CON ACOJINAMIENTO EN POLIURETANO	1,299.00
1241-1-028	SILLA DE VISITA ESTIBABLE TAPIZADA 4 PATAS. ASIENTO Y RESPALDO TAPIZADO CON ACOJINAMIENTO EN POLIURETANO	1,299.00
1241-1-029	SILLA DE VISITA ESTIBABLE TAPIZADA 4 PATAS. ASIENTO Y RESPALDO TAPIZADO CON ACOJINAMIENTO EN POLIURETANO	1,299.00
1241-1-030	SILLA DE VISITA ESTIBABLE TAPIZADA 4 PATAS. ASIENTO Y RESPALDO TAPIZADO CON ACOJINAMIENTO EN POLIURETANO	1,299.00

Handwritten signature or initials in blue ink.



SECRETARIA EJECUTIVA DEL SISTEMAESTATAL ANTICORRUPCIÓN

Relación de Bienes que Componen su Patrimonio

Al 31 de DICIEMBRE DE 2019

(PESOS)

CPCA-IV-04

CUENTA PÚBLICA 2019

Codigo	Descripción del Bien	Valor en Libros
1241-1-031	SILLA DE VISITA ESTIBABLE TAPIZADA 4 PATAS. ASIENTO Y RESPALDO TAPIZADO CON ACOJINAMIENTO EN POLIURETANO	1,299.00
1241-1-032	SILLA DE VISITA ESTIBABLE TAPIZADA 4 PATAS. ASIENTO Y RESPALDO TAPIZADO CON ACOJINAMIENTO EN POLIURETANO	1,299.00
1241-1-033	SILLA DE VISITA ESTIBABLE TAPIZADA 4 PATAS. ASIENTO Y RESPALDO TAPIZADO CON ACOJINAMIENTO EN POLIURETANO	1,299.00
1241-1-034	SILLA DE VISITA ESTIBABLE TAPIZADA 4 PATAS. ASIENTO Y RESPALDO TAPIZADO CON ACOJINAMIENTO EN POLIURETANO	1,299.00
1241-1-035	SILLON EJECUTIVO RESPALDO ALTO EN PIEL. ASIENTO Y RESPALDO TAPIZADOS EN PIEL CON ACOJINAMIENTO EN ESPUMA DE POLIURETANO TIPO GEL CON RETARDANTE DE FLAMA. MECANISMO TIPO RODILLA CON REGULADOR DE TENSION DE LA INCLINACION Y BLOQUEO DEL MISMO.	9,384.00
1241-1-036	SILLON GERECIAL USO RUDO. ACOJINAMIENTO EN ESPUMA DE POLIURETANO INYECTADO EN FRIO CON DENSIDAD DE 60 KG/M3 CON RETARDANTE DE FLAMA, RESPALDO CON SOPORTE LUMBAR	4,698.00
1241-1-037	SILLON GERECIAL USO RUDO. ACOJINAMIENTO EN ESPUMA DE POLIURETANO INYECTADO EN FRIO CON DENSIDAD DE 60 KG/M3 CON RETARDANTE DE FLAMA, RESPALDO CON SOPORTE LUMBAR	4,698.00
1241-1-038	SILLON GERECIAL USO RUDO. ACOJINAMIENTO EN ESPUMA DE POLIURETANO INYECTADO EN FRIO CON DENSIDAD DE 60 KG/M3 CON RETARDANTE DE FLAMA, RESPALDO CON SOPORTE LUMBAR	4,698.00
1241-1-039	SILLON GERECIAL USO RUDO. ACOJINAMIENTO EN ESPUMA DE POLIURETANO INYECTADO EN FRIO CON DENSIDAD DE 60 KG/M3 CON RETARDANTE DE FLAMA, RESPALDO CON SOPORTE LUMBAR	4,689.00
1241-1-040	SILLON GERECIAL USO RUDO. ACOJINAMIENTO EN ESPUMA DE POLIURETANO INYECTADO EN FRIO CON DENSIDAD DE 60 KG/M3 CON RETARDANTE DE FLAMA, RESPALDO CON SOPORTE LUMBAR	4,698.00
1241-1-041	SILLON GERECIAL USO RUDO. ACOJINAMIENTO EN ESPUMA DE POLIURETANO INYECTADO EN FRIO CON DENSIDAD DE 60 KG/M3 CON RETARDANTE DE FLAMA, RESPALDO CON SOPORTE LUMBAR	4,698.00
1241-1-042	SILLON GERECIAL USO RUDO. ACOJINAMIENTO EN ESPUMA DE POLIURETANO INYECTADO EN FRIO CON DENSIDAD DE 60 KG/M3 CON RETARDANTE DE FLAMA, RESPALDO CON SOPORTE LUMBAR	4,698.00
1241-1-043	SILLON GERECIAL USO RUDO. ACOJINAMIENTO EN ESPUMA DE POLIURETANO INYECTADO EN FRIO CON DENSIDAD DE 60 KG/M3 CON RETARDANTE DE FLAMA, RESPALDO CON SOPORTE LUMBAR	4,698.00
1241-1-044	SILLON GERECIAL USO RUDO. ACOJINAMIENTO EN ESPUMA DE POLIURETANO INYECTADO EN FRIO CON DENSIDAD DE 60 KG/M3 CON RETARDANTE DE FLAMA	4,698.00
1241-1-045	SILLON GERECIAL USO RUDO. ACOJINAMIENTO EN ESPUMA DE POLIURETANO INYECTADO EN FRIO CON DENSIDAD DE 60 KG/M3 CON RETARDANTE DE FLAMA	4,698.00
1241-1-046	SILLON VISITANTE EN PIEL. ASIENTO Y RESPALDO TAPIZADOS EN PIEL CON ACOJINAMIENTO EN ESPUMA DE POLIURETANO TIPO GEL CON RETARDANTE DE FLAMA.	6,845.00
1241-1-047	SILLON VISITANTE EN PIEL. ASIENTO Y RESPALDO TAPIZADOS EN PIEL CON ACOJINAMIENTO EN ESPUMA DE POLIURETANO TIPO GEL CON RETARDANTE DE FLAMA.	6,845.00
1241-1-048	SILLON VISITANTE EN PIEL. ASIENTO Y RESPALDO TAPIZADOS EN PIEL CON ACOJINAMIENTO EN ESPUMA DE POLIURETANO TIPO GEL CON RETARDANTE DE FLAMA.	6,845.00
1241-1-049	SILLON VISITANTE EN PIEL. ASIENTO Y RESPALDO TAPIZADOS EN PIEL CON ACOJINAMIENTO EN ESPUMA DE POLIURETANO TIPO GEL CON RETARDANTE DE FLAMA.	6,845.00
TOTAL MUEBLES DE OFICINA Y ESTANTERIA		297,673.00



SECRETARÍA EJECUTIVA DEL SISTEMA ESTATAL ANTICORRUPCIÓN

Relación de Bienes que Componen su Patrimonio

Al 31 de DICIEMBRE DE 2019

(PESOS)

CPCA-IV-04

CUENTA PÚBLICA 2019

Código	Descripción del Bien	Valor en Libros
EQUIPO DE COMPUTO Y DE TECNOLOGIAS DE LA INFORMACION		
1241-3-001	COMPUTADORA DE ESCRITORIO CON PROCESADOR INTEL CORE i7-8700 CPU @ 3.2 GHz 3.19 GHz, RAM DE 8 GB, DISCO DURO DE 1 TB, WINDOWS 10 PROFESIONAL, CON MONITOR DELL SE2417HG 24" LED.	21,747.00
1241-3-002	COMPUTADORA DE ESCRITORIO CON PROCESADOR INTEL CORE i7-8700 CPU @ 3.2 GHz 3.19 GHz, RAM DE 8 GB, DISCO DURO DE 1 TB, WINDOWS 10 PROFESIONAL, CON MONITOR DELL SE2417HG 24" LED.	21,747.00
1241-3-003	COMPUTADORA PORTATIL CON PROCESADOR INTEL CORE i7-8550U CPU @ 1.6 GHz 1.99 GHz, RAM DE 8 GB, SISTEMA OPERATIVO WINDOWS 10 PROFESIONAL, 1 TB EN DISCO DURO.	22,023.00
1241-3-004	COMPUTADORA PORTATIL CON PROCESADOR INTEL CORE i5-8250U CPU @ 1.6 GHz 1.6 GHz, 8 GB EN RAM, DISCO DURO DE 1 TB.	24,396.00
1241-3-005	COMPUTADORA PORTATIL CON PROCESADOR INTEL CORE i5-8250U CPU @ 1.6 GHz 1.6 GHz, 8 GB EN RAM, DISCO DURO DE 1 TB.	24,396.00
1241-3-006	COMPUTADORA PORTATIL CON PROCESADOR INTEL CORE i5-8250U CPU @ 1.6 GHz 1.6 GHz, 8 GB EN RAM, DISCO DURO DE 1 TB.	24,396.00
1241-3-007	COMPUTADORA DE ESCRITORIO CON PROCESADOR INTEL CORE i7-8700 CPU @ 3.2 GHz 3.19 GHz, RAM DE 16 GB, DISCO DURO DE 1 TB, WINDOWS 10 PROFESIONAL, CON MONITOR DELL SE2417HG 24" LED.	34,535.00
1241-3-008	COMPUTADORA DE ESCRITORIO CON PROCESADOR INTEL CORE i5-8500 CPU @ 3.00 GHz 3.00 GHz, RAM DE 16 GB, DISCO DURO DE 1 TB, WINDOWS 10 PROFESIONAL, CON MONITOR DELL SE2417HG 24" LED.	35,260.00
1241-3-009	COMPUTADORA DE ESCRITORIO CON PROCESADOR INTEL CORE i7-8500 CPU @ 3.2 GHz 3.19 GHz, RAM DE 16 GB, DISCO DURO DE 2 TB, WINDOWS 10 PROFESIONAL, CON MONITOR DELL SE2417HG 24" LED.	35,260.00
1241-3-010	COMPUTADORA DE ESCRITORIO CON PROCESADOR INTEL CORE i7-8700 CPU @ 3.2 GHz 3.19 GHz, RAM DE 16 GB, DISCO DURO DE 2 TB, WINDOWS 10 PROFESIONAL, CON MONITOR DELL SE2417HG 24" LED.	35,261.00
1241-3-011	COMPUTADORA DE ESCRITORIO CON PROCESADOR INTEL CORE i5 CPU @ 3.4 GHz, RAM DE 8 GB, SISTEMA OPERATIVO MAC OS Sierra, 1 TB EN DISCO DURO. MOUSE Y TECLADO INALAMBRICO.	55,009.00
1241-3-012	MULTIFUNCIONAL HP LASER PRO M426DW	5,220.00
1241-3-013	MULTIFUNCIONAL HP LASER M477FDW COLOR	7,458.80
1241-3-014	COMPUTADORA HP ELITEDESK 800 G4	28,710.00
1241-3-015	COMPUTADORA HP ELITEDESK 800 G4	28,710.00
1241-3-016	COMPUTADORA HP ELITEDESK 800 G4	28,710.00
1241-3-017	COMPUTADORA HP ELITEDESK 800 G4	28,710.00
1241-3-018	COMPUTADORA HP ELITEDESK 800 G4	28,710.00
1241-3-019	MULTIFUNCIONAL EPSON L6171 33/20PPM 4800X1200 WIFI RED DPX	5,544.80
1241-3-020	MULTIFUNCIONAL EPSON L6171 33/20PPM 4800X1200 WIFI RED DPX	5,544.80
1241-3-021	MULTIFUNCIONAL EPSON L6171 33/20PPM 4800X1200 WIFI RED DPX	5,544.80
1241-3-022	COMPUTADORA PORTATAL APPLE MACBOOK PRO MVVK2E/A	64,564.44
1241-3-023	IPAD APPLE PRO 11" 512GB MTXT2LZ/A	27,885.24
1241-3-024	MULTIFUNCIONAL HP COLOR LASERJET MANAGED Z8Z04A	78,665.40
1241-3-025	COMPUTADORA PORTATAL APPLE MACBOOK PRO 13 MV992E/A	43,484.92
1241-3-026	IMPRESORA DE ETIQUETAS BROTHER QL-800 TERMICA DIRECTA 300X600 DPI 148 MM/S ALAMBRICO	1,994.04
1241-3-027	HP TB DOCK G2 W/COMBO CABLE 3TR87AA	6,146.84
1241-3-028	HP TB DOCK G2 W/COMBO CABLE 3TR87AA	6,146.84
1241-3-029	APUNTADOR LOGITECH R500 910-005333	799.24
1241-3-030	APUNTADOR LOGITECH R500 910-005333	799.24
1241-3-031	DISCO DURO SAMSUNG 860 EVO 500GB 2.5" SATA III INTERNAL SSD	2,782.84
1241-3-032	DISCO DURO SAMSUNG 860 EVO 500GB 2.5" SATA III INTERNAL SSD	2,782.84
1241-3-033	DISCO DURO SAMSUNG 860 EVO 500GB 2.5" SATA III INTERNAL SSD	2,782.84



SECRETARIA EJECUTIVA DEL SISTEMA ESTATAL ANTICORRUPCIÓN

Relación de Bienes que Componen su Patrimonio

Al 31 de DICIEMBRE DE 2019

(PESOS)

CPCA-IV-04

CUENTA PÚBLICA 2019

Codigo	Descripción del Bien	Valor en Libros
1241-3-034	DISCO DURO EXTERNO TOSHIBA PORTATIL 2.5 CANVIO BASICS 4 TB USB 3.0, NEGRO-MAC/PC 01	3,246.84
1241-3-035	DISCO DURO EXTERNO TOSHIBA PORTATIL 2.5 CANVIO BASICS 4 TB USB 3.0, NEGRO-MAC/PC 02	3,246.84
1241-3-036	DISCO DURO EXTERNO TOSHIBA PORTATIL 2.5 CANVIO BASICS 4 TB USB 3.0, NEGRO-MAC/PC 03	3,246.84
1241-3-037	SERVIDOR HPE PROLIANT DL360 G10 867959-B21	\$198,684.80
1241-3-038	EQUIPO DE ALMACENAMIENTO HPE MSA 2050 SAN /Q1J01A	\$495,996.28
1241-3-039	HPE 22U 600X1075MM ADV G2 KIT PLLT RACK/UNIDAD DE RACK PARA SERVIDOR HPE DE 22U P9K03A	\$41,015.28
1241-3-040	ACCESS POINT FORTINET FORTIAP FAP221E/INCLUYE 8X FORTICARE 3 AÑOS 01	\$11,210.24
1241-3-041	ACCESS POINT FORTINET FORTIAP FAP221E/INCLUYE 8X FORTICARE 3 AÑOS 02	\$11,210.24
1241-3-042	SWITCH FORTINET FORTISWITCH FS124E-FPOE 24 PUERTOS/ INCLUYE 8X FORTICARE 3 AÑOS	\$26,138.28
1241-3-043	FIREWALL FORTINET FORTIGATE FG50E 01	\$32,786.24
1241-3-044	FIREWALL FORTINET FORTIGATE FG50E 02	\$32,786.24
1241-3-045	COMPUTADORA PORTATIL HP ELITEBOOK 840 G5/3YY24ELIFE2TB 01	\$28,813.24
1241-3-046	COMPUTADORA PORTATIL HP ELITEBOOK 840 G5/3YY24ELIFE2TB 02	\$28,813.24
1241-3-047	BASE DE ACOPLAMIENTO HP THUNDERBOLT DOCK 120W G2/ 2UK37AA 01	\$5,123.72
1241-3-048	BASE DE ACOPLAMIENTO HP THUNDERBOLT DOCK 120W G2/ 2UK37AA 02	\$5,123.72
1241-3-049	HP WIRELESS BUSINESS SLIM KBD AND MOUSE/ N3R88AA 01	\$984.84
1241-3-050	HP WIRELESS BUSINESS SLIM KBD AND MOUSE/ N3R88AA 02	\$984.84
1241-3-051	HP ELITEDISPLAY E233 MONITOR/ 1FH46AA 01	\$4,838.36
1241-3-052	HP ELITEDISPLAY E233 MONITOR/ 1FH46AA 02	\$4,838.36
TOTAL EQUIPO DE COMPUTO Y DE TECNOLOGIAS DE LA INFORMACION		1,684,816.36

EQUIPOS Y APARATOS AUDIOVISUALES

1242-1-001	PROYECTOR PORTATIL EPSON POWER LITE	13,711.00
1242-1-002	GRABADORA TASCAM DR-44WL HANDHELD PORTABLE AUDIO RECORDER WITH WIFI	6,610.84
1242-1-003	MIGROFONO INALAMBRICO SHURE BLX288/PGA58 1	15,194.84
1242-1-004	MIGROFONO INALAMBRICO SHURE BLX288/PGA58 2	15,194.84
1242-1-005	BAFLE JBL EON615	14,011.64
52101 EQUIPOS Y APARATOS AUDIOVISUALES		64,723.16

OTROS MOBILIARIOS Y EQUIPOS DE ADMINISTRACION

1241-9-001	FRIGOBAR MABE 3.3 P	4,199.00
1241-9-002	REFRIGERADOR DAEWOO 9 P	6,999.00
1241-9-003	ENFRIADOR MIRAGE MDD 10BIS	3,499.00
1241-9-004	MICROONDAS DAEWOO	1,599.00
TOTAL OTROS MOBILIARIOS Y EQUIPOS DE ADMINISTRACION		16,296.00

SISTEMAS DE AIRE ACONDICIONADO, CALEFACCION Y DE REFRIGERACION INDUSTRIAL Y COMERCIAL

1246-4-01	MINI SPLIT DE UNA TONELADA	4,300.00
1246-4-02	MINI SPLIT DE UNA TONELADA	4,300.00
TOTAL SISTEMAS DE AIRE ACONDICIONADO, CALEFACCION Y DE REFRIGERACION INDUSTRIAL Y COMERCIAL		8,600.00

R
V



SECRETARIA EJECUTIVA DEL SISTEMA ESTATAL ANTICORRUPCIÓN

Relación de Bienes que Componen su Patrimonio

Al 31 de DICIEMBRE DE 2019

(PESOS)

CPCA-IV-04

CUENTA PÚBLICA 2019

Codigo	Descripción del Bien	Valor en Libros
--------	----------------------	-----------------

MUEBLES, EXCEPTO DE OFICINA Y ESTANTERIA

1241-2-001	MUEBLE PARA LAVASTRATES MDF 1MT	2,555.00
------------	---------------------------------	----------

CAMARAS FOTOGRAFICAS Y DE VIDEO

1242-3-001	CAMARA DIGITAL NIKON COOLPIX P900 16.0MP/NEGRA 26499	17,069.40
1242-3-002	CAMARA WEB MICROSOFT LIFECAM-30 FPS-USB 2.0-5 MEGAPIXEL INTERPOLADO-1920 X 1080 VIDEO-CMOS SENSOR -AUTO-FOCO-MICROFONO Q2F-00013 1	2,086.84
1242-3-003	CAMARA WEB MICROSOFT LIFECAM-30 FPS-USB 2.0-5 MEGAPIXEL INTERPOLADO-1920 X 1080 VIDEO-CMOS SENSOR -AUTO-FOCO-MICROFONO Q2F-00013 2	2,086.84
TOTAL CAMARAS FOTOGRAFICAS Y DE VIDEO		21,243.08

AUTOMOVILES Y CAMIONES

1244-1-01	AUTOMOVIL KIA SEDAN NEW FORTE LX IVT NUEVO	309,900.00
-----------	--	------------

EQUIPO DE COMUNICACIÓN Y TELECOMUNICACION

1246-5-01	CONMUTADOR GRANSTREAM UCM6204 IP 4 LINEAS FXO 500 EXTENCIONES SIP 2 FXS RUTEADOR 2 GIGAETH WAN LAN VOICEMAIL UCM6204	\$7,586.40
1246-5-02	TELEFONO IP GRANDATREAM GXP1760W HD, WIFI DUAL BAND, 6 LINEAS 01	\$2,090.32
1246-5-03	TELEFONO IP GRANDATREAM GXP1760W HD, WIFI DUAL BAND, 6 LINEAS 02	\$2,090.32
1246-5-04	TELEFONO IP GRANDATREAM GXP1760W HD, WIFI DUAL BAND, 6 LINEAS 03	\$2,090.32
1246-5-05	TELEFONO IP GRANDATREAM GXP1760W HD, WIFI DUAL BAND, 6 LINEAS 04	\$2,090.32
1246-5-06	TELEFONO IP GRANDATREAM GXP1760W HD, WIFI DUAL BAND, 6 LINEAS 05	\$2,090.32
1246-5-07	TELEFONO IP GRANDATREAM GXP1760W HD, WIFI DUAL BAND, 6 LINEAS 06	\$2,090.32
1246-5-08	TELEFONO IP GRANDATREAM GXP1760W HD, WIFI DUAL BAND, 6 LINEAS 07	\$2,090.32
1246-5-09	TELEFONO IP GRANDATREAM GXP1760W HD, WIFI DUAL BAND, 6 LINEAS 08	\$2,090.32
1246-5-10	TELEFONO IP GRANDATREAM GXP1760W HD, WIFI DUAL BAND, 6 LINEAS 09	\$2,090.32
1246-5-11	TELEFONO IP GRANDATREAM GXP1760W HD, WIFI DUAL BAND, 6 LINEAS 10	\$2,090.32
TOTAL EQUIPO DE COMUNICACIÓN Y TELECOMUNICACION		28,489.60

EQUIPOS DE GENERACION ELECTRICA, APARATOS Y ACCESORIOS ELECTRICOS

1246-6-01	NO BREAK CDP 750 VA, 350 W RU-SMART751 01	1,622.84
1246-6-02	NO BREAK CDP 750 VA, 350 W RU-SMART751 02	1,622.84
1246-6-03	NO BREAK CDP 750 VA, 350 W RU-SMART751 03	1,622.84
1246-6-04	NO BREAK CDP 750 VA, 350 W RU-SMART751 04	1,622.84
1246-6-05	NO BREAK CDP 750 VA, 350 W RU-SMART751 05	1,622.84
1246-6-06	NO BREAK CDP 750 VA, 350 W RU-SMART751 06	1,622.84
1246-6-07	NO BREAK CDP 750 VA, 350 W RU-SMART751 07	1,622.84
1246-6-08	NO BREAK CDP 750 VA, 350 W RU-SMART751 08	1,622.84
1246-6-09	NO BREAK CDP 750 VA, 350 W RU-SMART751 09	1,622.84
1246-6-10	NO BREAK CDP 750 VA, 350 W RU-SMART751 10	1,622.84
1246-6-11	UPS APC SMC1500-2UC TIPO RACK/ SMC1500-2UC	\$12,584.84
1246-6-12	NO BREAK APC 425VA 120V BE425M-LM	\$1,215.68
1246-6-13	NO BREAK APC 425VA 120V BE425M-LM	\$1,215.68
TOTAL EQUIPOS DE GENERACION ELECTRICA, APARATOS Y ACCESORIOS ELECTRICOS		31,244.60



SECRETARIA EJECUTIVA DEL SISTEMAESTATAL ANTICORRUPCIÓN

Relación de Bienes que Componen su Patrimonio

Al 31 de DICIEMBRE DE 2019

(PESOS)

CPCA-IV-04

CUENTA PÚBLICA 2019

Codigo	Descripción del Bien	Valor en Libros
--------	----------------------	-----------------

SOFTWARE

1251-01	SOFTWARE MENTIMENTER AB	\$5,966.83
1251-02	LICENCIA MICROSOFT SQL SERVER STD 2019 OLP NL GOV 228-11487	\$19,005.44
1251-03	LICENCIA MICROSOFT VISIO PRO 2019 OLP NL GOV C5E-01388	\$12,699.68
TOTAL SOFTWARE		\$37,671.95

TOTAL PATRIMONIO AL 31 DE DICIEMBRE 2019		2,503,212.75
---	--	---------------------

Bajo protesta de decir verdad declaramos que los Estados Financieros y sus Notas, son razonablemente correctos y son responsabilidad del emisor

Elaboró

María de los Angeles Vega Ruíz
Jefe de Departamento

Autorizó

Dr. Raúl Guillen López
Secretario Técnico



Secretaría Ejecutiva del Sistema Estatal Anticorrupción
 Relación de esquemas bursátiles y de coberturas financieras

CPCA-IV-05

Nombre de la Entidad
 Del 01 de Enero al 31 Diciembre de 2019
 (pesos)

CUENTA PÚBLICA 2019

Identificación del Instrumento	Colocación	Interés Ganados	Valor Actual
	A	B	C=A+B
1			
2			
3			
4			
5			
6			
7			
8			
9			
10			
Total	0.00	0.00	0.00
Otros Instrumentos de Bursatilización			
1			
2			
3			
4			
5			
6			
7			
8			
9			
10			
Total Otros Instrumentos	0.00	0.00	0.00
TOTAL	0.00	0.00	0.00

ESTE FORMATO NO APLICA

Elaboró
 María de los Angeles Vega Ruíz
 Jefe de Departamento

Autorizó
 Dr. Raúl Guillen López
 Secretario Técnico



Secretaría Ejecutiva del Sistema Estatal Anticorrupción
 Desglose de saldo en Bancos e Inversiones
 Del 01 de Enero al 31 de diciembre de 2019
 (pesos)

Anexo B

CUENTA PÚBLICA 2019

Desglose del saldo presentado en el formato ETCA-I-02, en el inciso A2), de la Cuenta: BANCOS/TESORERÍA				
Datos de la Cuenta Bancaria				Tipo de Recurso (1)
	Institución Bancaria	Número de Cuenta	Saldo	
1	BBVA BANCOMER	111744992	994,781.00	
2				
3				
4				
5				
6				
7				
8				
9				
10				
11				
12				
13				
14				
15				
16				
17				
18				
19				
20				
TOTAL			994,781.00	

"Bajo protesta de decir verdad declaramos que los Estados Financieros y sus Notas, son razonablemente correctos y son responsabilidad del emisor"

1) Tipo de Recurso: Federal o Estatal (incluye Ingresos Propios)

Nota: En caso de que la cuenta bancaria tenga los dos tipos de recursos, presentar dos veces la misma cuenta separando los saldos por tipo de recurso.

Desglose del saldo presentado en el formato ETCA-I-02, en el inciso A4), de la Cuenta: INVERSIONES TEMPORALES (HASTA 3 MESES)				
Datos de la Cuenta Bancaria				Tipo de Recurso (1)
	Institución Bancaria	Número de Cuenta	Saldo	
1				
2				
3				
4				
5				
6				
7				
8				
9				
NO APLICA				
TOTAL				0

Desglose del saldo presentado en el formato ETCA-I-02, en el inciso B1), de la Cuenta: INVERSIONES FINANCIERAS DE CORTO PLAZO				
Datos de la Cuenta Bancaria				Tipo de Recurso (1)
	Institución Bancaria	Número de Cuenta	Saldo	
1				
2				
3				
4				
5				
6				
7				
8				
9				
NO APLICA				
TOTAL				0

Desglose del saldo presentado en el formato ETCA-I-02, en el inciso A) del Activo No Circulante, de la Cuenta: INVERSIONES FINANCIERAS A LARGO PLAZO				
Datos de la Cuenta Bancaria				Tipo de Recurso (1)
	Institución Bancaria	Número de Cuenta	Saldo	
1				
2				
3				
4				
5				
6				
7				
8				
9				
NO APLICA				
TOTAL				0

"Bajo protesta de decir verdad declaramos que los Estados Financieros y sus Notas, son razonablemente correctos y son responsabilidad del emisor"

1) Tipo de Recurso: Federal o Estatal (Incluye Ingresos Propios)

Nota: En caso de que la cuenta bancaria tenga los dos tipos de recursos, presentar dos veces la misma cuenta separando los saldos por tipo de recurso.



Elaboró
María de los Angeles Vega Ruíz
Jefe de Departamento



Autorizó
Dr. Raúl Guillén López
Secretario Técnico

Secretaría Ejecutiva del Sistema Estatal Anticorrupción
Del 01 de Enero al 31 de diciembre de 2019
(pesos)

S.E.S.E.A.
SECRETARÍA EJECUTIVA
DEL SISTEMA ESTATAL
ANTICORRUPCIÓN

Anexo "C"
CUENTA PÚBLICA 2019

CLASIFICACION ADMINISTRATIVA	ÁREA FUNCIONAL				POSICION PRESUPUESTARIA				FONDO						PRESUPUESTO DE EGRESOS							
	Finalidad	Función	Subfunción	Programa Presupuestario	Actividad o Proyecto	Tipo de Beneficio	Servicios Personales por Categoría	Clasificador por Objeto del Gasto (Pérdida del Gasto)	Tipos de Gasto (Glo de Capital)	Año de origen del recurso	Tipos de Financiamiento (1. Gasto No Etiquetado, 2. Gasto Etiquetado)	Fuente de Financiamiento (Federal, Estatal, Ingresos Propios)	Fondo (Asignaciones, Aportaciones, Contribuciones, etc.) (AFAS, FASP, etc.)	Áreas y Ubicación Geográficas	Aprobado Anual	Ampliaciones / Reducciones	Modificado Anual	Comprometido Acumulado al Periodo	Devengado Acumulado al periodo	Ejercido Acumulado al periodo	Pagado Acumulado al periodo	
4310100100	1	3	4	E501M03	414	A	1	35801	1	19	1	1	1	1	1	1	43,553	46,447	46,447	46,447	46,447	46,447
4310100100	1	3	4	E501M03	414	A	1	36101	1	19	1	1	1	1	1	1	150,000	-	-	-	-	-
4310100100	1	3	4	E501M03	414	A	1	36301	1	19	1	1	1	1	1	1	145,000	-	-	-	-	-
4310100100	1	3	4	E501M03	414	A	1	37101	1	19	1	1	1	1	1	1	200,000	-	-	-	-	-
4310100100	1	3	4	E501M03	414	A	1	37501	1	19	1	1	1	1	1	1	178,500	-	-	-	-	-
4310100100	1	3	4	E501M03	414	A	1	37502	1	19	1	1	1	1	1	1	5,200	-	-	-	-	-
4310100100	1	3	4	E501M03	414	A	1	37901	1	19	1	1	1	1	1	1	4,278	-	-	-	-	-
4310100100	1	3	4	E501M03	414	A	1	38101	1	19	1	1	1	1	1	1	35,734	-	-	-	-	-
4310100100	1	3	4	E501M03	414	A	1	38201	1	19	1	1	1	1	1	1	1,500	-	-	-	-	-
4310100100	1	3	4	E501M03	414	A	1	38301	1	19	1	1	1	1	1	1	1,500	-	-	-	-	-
4310100100	1	3	4	E501M03	414	A	1	39201	1	19	1	1	1	1	1	1	207,895	-	-	-	-	-
4310100100	1	3	4	E501M03	414	A	1	39501	1	19	1	1	1	1	1	1	85,755	-	-	-	-	-
4310100100	1	3	4	E501M03	414	A	1	51101	1	19	1	1	1	1	1	1	865	-	-	-	-	-
4310100100	1	3	4	E501M03	414	A	1	51201	1	19	1	1	1	1	1	1	343,208	-	-	-	-	-
4310100100	1	3	4	E501M03	414	A	1	51501	1	19	1	1	1	1	1	1	2,555	-	-	-	-	-
4310100100	1	3	4	E501M03	414	A	1	51901	1	19	1	1	1	1	1	1	1,650,733	-	-	-	-	-
4310100100	1	3	4	E501M03	414	A	1	52101	1	19	1	1	1	1	1	1	16,296	-	-	-	-	-
4310100100	1	3	4	E501M03	414	A	1	52301	1	19	1	1	1	1	1	1	51,012	-	-	-	-	-
4310100100	1	3	4	E501M03	414	A	1	54101	1	19	1	1	1	1	1	1	21,243	-	-	-	-	-
4310100100	1	3	4	E501M03	414	A	1	54101	1	19	1	1	1	1	1	1	309,900	-	-	-	-	-
4310100100	1	3	4	E501M03	414	A	1	56401	1	19	1	1	1	1	1	1	108,600	-	-	-	-	-
4310100100	1	3	4	E501M03	414	A	1	56501	1	19	1	1	1	1	1	1	28,480	-	-	-	-	-
4310100100	1	3	4	E501M03	414	A	1	56601	1	19	1	1	1	1	1	1	31,245	-	-	-	-	-
4310100100	1	3	4	E501M03	414	A	1	59101	1	19	1	1	1	1	1	1	37,672	-	-	-	-	-
4310100100	1	3	4	E501M03	414	A	1	59101	1	19	1	1	1	1	1	1	37,672	-	-	-	-	-

[Handwritten signature]

Elaboró
María de los Angeles Vega Ruiz
Jefe de Departamento

[Handwritten signature]

Revisó
Dr. Paul Guillen López
Secretario Técnico